


**Рекомендации родителям (законным представителям)  
воспитанников старшего дошкольного возраста (5-6 лет)  
по реализации занятий в период карантина  
с 12 по 15 мая 2020 года**


**1. Задание «Коврик»**

Слушай внимательно и выполняй то, что я буду говорить: В центре коврика будет круг, вокруг него лепесточки, как у ромашки. Внутри круга – треугольник. В верхнем правом и левом углах – большие круги, а между ними овал. В нижних правом и левом углах – маленькие круги, а между ними – квадрат.




## 2. Задание «Логический квадрат»

Дорисуй в пустых клеточках жителей города.



## 3. Задание «Рисование своей радости»

Нарисуй, пожалуйста, свою радость. Перед тем, как начнешь рисовать, подумай, какая она, какого цвета карандаши вам понадобятся. Вспомни, что ты делал, когда радовался, кто был с тобой рядом или кого ты хотел бы видеть в этот момент. А может быть, ты нарисуешь «Портрет Радости» и потом расскажешь о ней, ответив на вопросы: где она живет? чем занимается? любит ли ходить в гости или чаще сидит одна дома? Есть ли у нее друзья? Есть ли враги?



#### 4. Задание «Гусеница»

Найди гусеницу, настроение которой не похоже на настроение других. Эта, не похожая на других гусеница, веселая или грустная. Раскрась веселых гусениц желтым цветом, а грустную – серым цветом.



#### 5. Задание «Рисование своего гнева»

Нарисуй свой гнев или то, что ты чувствуешь или делаешь в состоянии гнева, вспомни, на что или на кого был похож гнев. Может быть, на животное или на бесформенное облако?





### 6. Задание «Сказочные герои»

Кто из сказочных героев грустный, веселый, добрый, злой? Грустных героев обведи синим цветом, веселых – желтым цветом, сердитых – черным. Добрых героев подчеркни зеленым цветом.



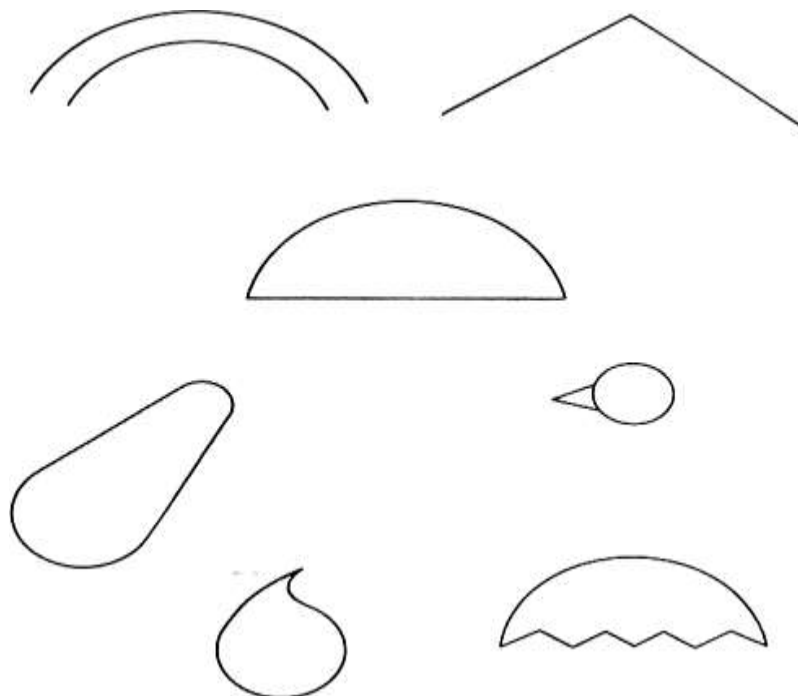
**Рекомендации родителям (законным представителям)  
воспитанников старшего дошкольного возраста (5-6 лет)  
по реализации занятий в период карантина  
с 18 по 22 мая 2020 года**

**1. Задание «Расставь значки»**  
Расставь значки согласно образцу.



## 2. Задание «Оживи фигурку»

Как ты думаешь, что это могут быть за предметы? Не рассказывай об этом никому – пусть это будет нашей маленькой тайной – лучше дорисуй недостающие детали и оживите эти фигурки.



## 3. Задание «Нелепица»

Посмотри на картинку. Все ли здесь правильно? Найди все нелепицы.



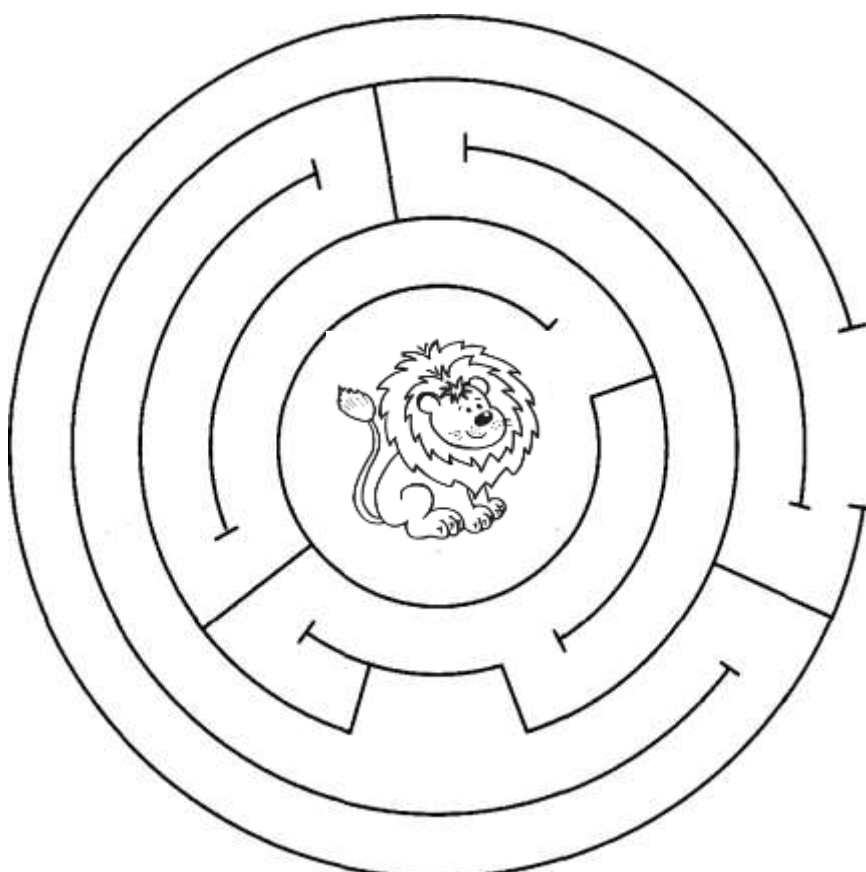
#### 4. Задание «Путаница»

Посмотрите внимательно на картинку, найдите репу и раскрасьте ее. Вот и дедушке помогли. Молодцы!



#### 5. Задание «Лабиринт»

Ты попал на поле с большими красными маками, в которых прячется Лев. Помоги ему найти выход.



### 6. Задание «Отражение»

Петина сестренка нарядилась, привела себя в порядок и посмотрела в зеркало. Найди ее отражение.






**Рекомендации родителям (законным представителям)  
воспитанников старшего дошкольного возраста (5-6 лет)  
по реализации занятий в период карантина  
с 25 по 29 мая 2020 года**

**1. Задание «Помоги найти ботинок»**


Помогите, пожалуйста, Пете. Он потерял второй ботинок. Найди его и раскрасьте. Какие предметы ты еще нашел в его доме?



## 2. Задание «В магазине»

Давайте посмотрим, в какой магазин мы попали, смотри на первую рамочку. Переверните листочек. Постарайтесь запомнить, что нужно купить: хлеб, яблоко, банан, морковь, капусту, картофель. Теперь переворачиваем листочки и обводим то, что запомнили.

А теперь в какой магазин пришли? Что в нем продают? (*Одежду, головные уборы*). Запоминаем, что нужно купить: шапку, шарф, варежки, платье, майку, юбку.



## 3. Задание «Доктор»

Дорисуй доктора, к которому мы пришли на прием.



#### 4. Задание «Склеим разбитую тарелку»

У нашего знакомого Пети случилась неприятность – разбилась тарелка. Помоги ему ее «склеить», найди нужный осколок.



#### 5. Задание «Праздничное блюдо»

Петя склеил тарелку и положил на нее: красное яблоко, желтую грушу, арбуз, банан, зеленый виноград и абрикос. Запомни и раскрась все эти фрукты.



**6. Задание «Лабиринт»**  
Проведите дорожку к подарку.

