

**Рекомендации родителям (законным представителям) по
реализации занятий в период карантина воспитанников
младшей группы (3 - 4 лет)
с 25 по 29 мая 2020 года
Играем дома!
Игры для развития основных навыков**

Интеллектуальные игры для детей 3-4 лет

1. **«Накрой на стол».** Игра научит малыша помогать маме, а также считать. Более того, Вы весело проведете время. Попросите ребенка помочь накрыть на стол, принести две ложки и вилки для папы и мамы, принести яблочки итд.
2. **«Сложи квадрат».** Десять разноцветных квадратов из картона – каждый разрезают в произвольном порядке. Малыш должен восстановить и сосчитать из сколько кусочков состоит каждая фигура.
3. **«Осенний листопад».** Соберите во время прогулки разные листья. На бумаге обведите их контур. Затем кроха должен угадать, где какой листочек изображен, не прикладывая последний к рисунку.
4. **«Исправь ошибку».** Используя заранее приготовленные «неправильные» картинки, малыша просят разобраться, что на них не так. Например, синий медвежонок клюет зернышки, ребенок, должен подметить, что у медведей окрас другого цвета, и зернами этот зверь не лакомиться.

Игры для расширения словарного запаса малыша

Веселая игра «Скажи какой?». Объясните малышу, что у каждого предмета есть признаки, делайте это в позитивной форме. Например, яблоко – круглое, красное, большое, сладкое. Положите в ящик разные предметы и предложите ребенку поочередно доставать их и называть признаки. Можете даже сочинить сказку из этих предметов.

«Кто, что умеет?». Малыш 3х лет уже знает многих животных, птичек, а также профессии. Называйте ему животное, профессию, а он должен сказать, что этот объект умеет делать.

Сюжетно-ролевые игры для детей 3-4 лет

1. **«Дочки-матери».**
2. **«Праздник».** Подготовьте вместе День рождения. Сделайте сюрпризы-подарки папе или бабушке. Дети с удовольствием готовят подарки именинникам, помогают накрыть на стол, затем принимаются за главное лакомство.
3. **«Строительство дома».** Сюжет, позволяющий расширить кругозор ребенка знаниями о строительной технике и профессиях. Малышки

задействуются в процессе создания красивого интерьера и домашнего уюта, мальчишки - примеряют роли главы семейства.

Игра "Собери бусы"

Хорошо развивает ручки детей нанизывание на леску или нитку пуговиц, бусинок, макаронин, сушек и чего угодно! Малыши любят это занятие, ведь потом можно носить это украшение или подарить его маме. Начинайте с предметов, у которых шире отверстие, — так малышу на первых порах будет легче освоить это задание. Летом, в качестве бусин, можно использовать ягоды - рябину, калину, листику итд.

Подборка самых разнообразных украшения для развития моторики



Раскрась игрушки.




1

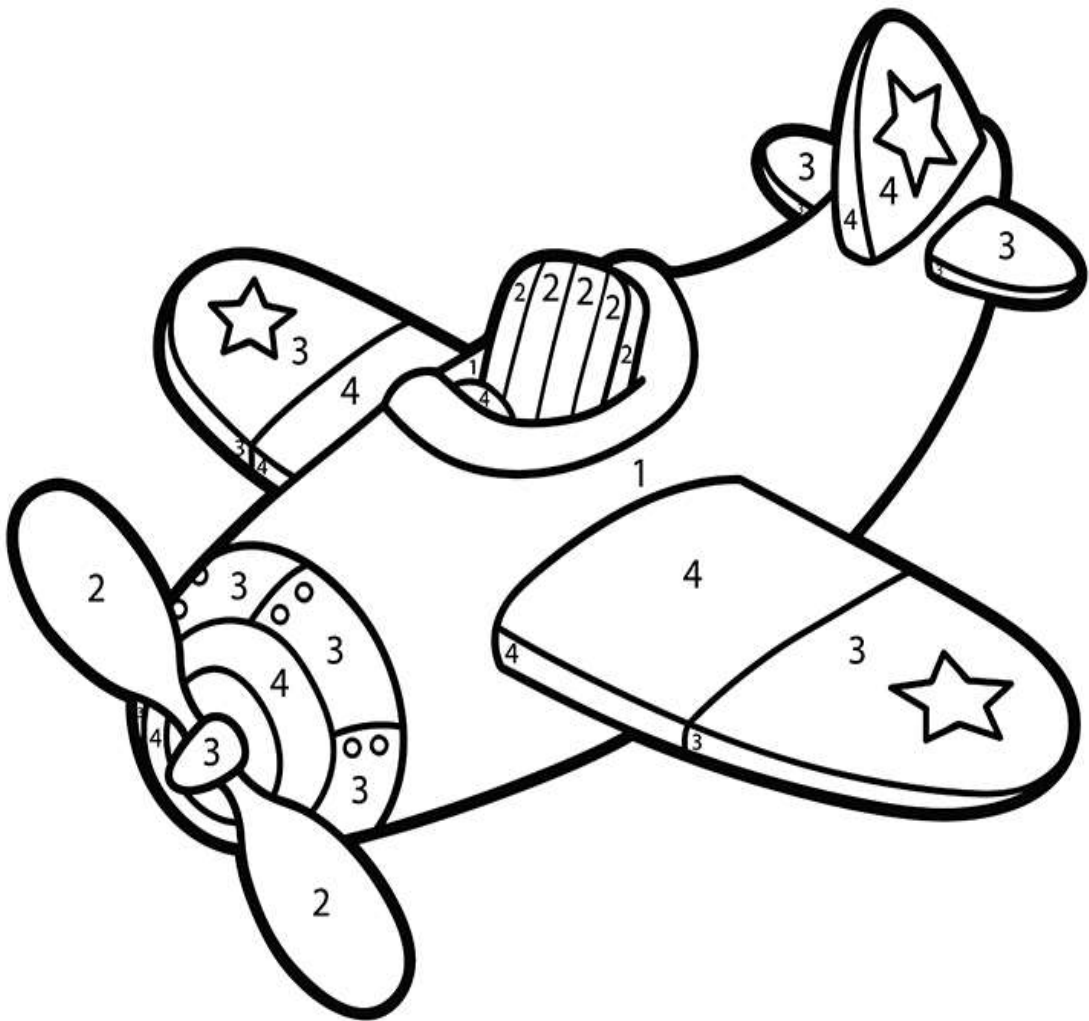
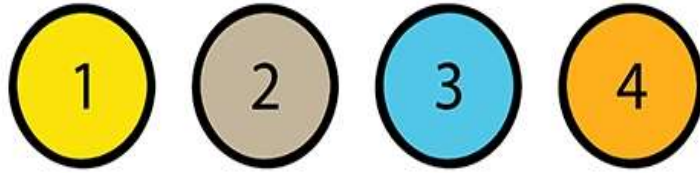


2



3





Учим цвета с малышами 3-4 лет!

Игра №1. Игра «Где встречается этот цвет?»

Цель: запоминание цветов. Оборудование: листы разноцветные, соответствующие радуге.

Ход игры: Покажите малышу цвет и попросите вспомнить, где он видел такой цвет в природе, жизни, в своих игрушках.

Например,

Красный – Красная Шапочка, помидор, красная машинка.

Оранжевый – апельсин, туфельки.

Желтый – солнышко.

Зеленый – трава, лист.

Голубой – небо.

Синий - синий фломастер.

Фиолетовый – цветок фиалка.

Игра №2. Игра «Рисуем радугу и запоминаем цвета»



Игра №3. Рассортируй игрушки по цветам и получи смайлик

Дайте ребенку задание рассортировать предметы - игрушки, книги, картинки, мелкие предметы по цветам. Похвалите его, когда он все сделает и дайте оценочный смайл. Он- молодец!

Игра №4. Раскрась цветочек по цветам - каждый лепесток в свой цвет.



Что ребенок 3-4 лет должен знать и уметь по математике

- Малыш должен уметь считать на пальчиках до 3.
- Ребенок должен понимать такие сравнения: один - много, большой - маленький, высокий - низкий и т. д.
- Ребенок должен хорошо различать основные цвета (красный, желтый, зеленый, синий, белый, черный) .
- Ребенок должен знать простейшие фигуры - круг, квадрат, треугольник.
- Малыш должен уметь сравнивать предметы по величине, цвету, форме.
- Малыш должен уметь сортировать предметы по простым признакам: цвету, величине, свойствам.

Каким должно быть память, логика и внимание в 3-4 года

Каждый малыш развивается индивидуально. В среднем дети этого возраста должны понимать и уметь выполнять следующие задания:

- Складывать простейшие пазлы и картинки из 2-4 частей.
- Находить несоответствующий предмет в простейшей логической задаче.

- Находить схожие и различные признаки в группе предметов.
- Запоминать 2-3 картинки.
- Запоминать 3-4 слова, которые взрослый повторил несколько раз.
- Повторять движения, которые были показаны 1-2 раза,
- Концентрироваться на задании в течение 5 минут, не отвлекаясь.
- Находить пару к предмету.

Какой должна быть речь

Ребенок в возрасте от 3 до 4 лет должен уметь:

- Описывать то, что он увидел.
- Формировать простые предложения из 5-6 слов.
- Разделять предметы по группам: мебель, посуда, одежды и т.д.
- Знать основные действия животных (лежит, сидит, бежит и т.д.)
- Повторять за взрослым стишки и песенки.
- Знать свое имя и фамилию.
- Говорить громко – тихо.

Окружающий мир

Малыши 3-4 лет должны понимать и уметь:

- Называть и показывать домашних животных (корова, коза, лошадь, кошка, собака и т.д.) и диких (волк, заяц, лиса и т.д.), птиц, рыб, насекомых.
- Знать названия 3-4 деревьев (береза, дуб, яблоня), 3-4 цветов (ромашка, тюльпан, роза).
- Знать, что такое овощи, фрукты, ягоды, грибы.
- Рассказывать о материалах, из которых изготовлены окружающие предметы.
- Знать части суток - утро, день, вечер, ночь.
- Называть явления природы - дождь, снег, ветер.

Что должен уметь малыш самостоятельно делать

- Одевать вещи (без застежек).
- Разрезать ножницами бумагу.
- Пользоваться карандашами, фломастерами, ручками и т.д.
- Уметь рисовать кружочки, точки, линии.
- Обводить и раскрашивать картинки.
- Основные правила гигиены – чистить зубы, мыть руки и лицо.