

Муниципальное автономное дошкольное образовательное учреждение
города Когалыма «Колокольчик»

ПРИНЯТО
Педагогическим советом
Протокол от 30.08.2023 г № 1

УТВЕРЖДАЮ
Заведующий
 Р.К. Яхина
Приказ от 30.08.2023 г. № 236



ОБРАЗОВАТЕЛЬНАЯ ПРОГРАММА ДОШКОЛЬНОГО ОБРАЗОВАНИЯ (ОП ДО)
МУНИЦИПАЛЬНОГО АВТОНОМНОГО ДОШКОЛЬНОГО
ОБРАЗОВАТЕЛЬНОГО УЧРЕЖДЕНИЯ
ГОРОДА КОГАЛЫМА «КОЛОКОЛЬЧИК»
на 2023-2028 учебный год

Образовательная программа дошкольного образования
разработана в соответствии с Федеральным государственным
образовательным стандартом дошкольного образования
(Приказ Министерства образования и науки РФ
от 17 октября 2013г. № 1155)
и в соответствии с Федеральной образовательной программой
дошкольного образования (Приказ Министерства образования и науки РФ
от 25 ноября 2022г. № 1028)

Адрес: Ханты-Мансийский автономный округ – Югра
г. Когалым, улица Мира, дом 20;
г. Когалым, улица Молодежная, дом 26/1

г. Когалым, 2023

Содержание

ПАСПОРТ ПРОГРАММЫ.....	4
I.Целевой раздел.....	7
1.1.Пояснительная записка.....	7
1.1.1. Цели и задачи Программы (п.2.11.1ФГОС ДО).....	9
1.1.2.Принципы и подходы к формированию Программы.....	17
1.2.Значимые для разработки и реализации Программы характеристики, в том числе характеристики особенностей развития детей раннего и дошкольного возраста (п.2.11.1. ФГОС ДО).....	20
1.3. Планируемые результаты Программы, представленные в виде целевых ориентиров.....	24
1.3.1.Целевые ориентиры, сформированные в ФГОС дошкольного образования.....	24
1.3.2.Планируемые результаты в младенческом возрасте-к одному году.....	25
1.3.3.Планируемые результаты в раннем возрасте к трем годам.....	26
1.3.4.Планируемые результаты в дошкольном возрасте.....	27
1.3.5.Планируемые результаты к концу дошкольного возраста-на этапе завершения освоения Федеральной программы.....	31
1.4.Подходы к педагогической диагностике достижения планируемых результатов.....	34
II.Содержательный раздел (п.2.11.2. ФГОС ДО).....	41
2.1.Задачи и содержание образовательной деятельности по образовательным областям.....	41
2.1.1. Социально-коммуникативное развитие.....	43
2.1.2.Познавательное развитие.....	61
2.1.3.Речевое развитие.....	74
2.1.4.Художественно-эстетическое развитие.....	91
2.1.5.Физическое развитие.....	127
2.2.Описание вариативных форм, способов, методов и средств реализации Программы.....	147
2.3.Особенности образовательной деятельности разных видов и культурных практик.....	170
2.3.1.Развитие игровой деятельности.....	170
2.4. Способы и направления поддержки детской инициативы.....	186
2.4.1.Роль педагога в организации психолого-педагогических условий.....	186
2.5.Особенности взаимодействия педагогического коллектива с семьями воспитанников.....	197
2.6. Часть программы, формируемая участниками образовательных отношений.....	206
2.6.1.Специфика национальных, социокультурных и климатических условий, в которых осуществляется образовательная деятельность.....	208
2.6.2.Особенности образовательной деятельности в соответствии с климатическими условиями.....	209
2.6.3.Организация образовательного процесса в соответствии с потребностями и интересами детей, а также возможностями педагогического коллектива.....	211
2.7.Особенности образовательной деятельности в соответствии с приоритетными направлениями.....	212
2.7.1.Парциальные программы, реализуемые в Учреждении	
Парциальная программа «Программы психолого-педагогических занятий с детьми дошкольного возраста. Авторы: А.С. Роньжина, В.Л.Шарохина, И.А.Пазухина, С.В. Коноваленко, М.И.Кременецкая.....	212
2.7.2.Парциальная программа специальных (коррекционных) образовательных учреждений iv вида (для детей с нарушением зрения), автор Л.И. Плаксина.....	213
2.7.3.Парциальная программа «Безопасность» Авдеевой Н.Н., Князевой О.Л., Стеркиной Р.Б.....	216
2.7.4.Программа «Старт»-парциальная программа по физическому воспитанию, разработанная Л.В.Яковлевой, Р.А. Юдиной, Л.К. Михайловой.....	218
2.7.5.Парциальная программа «Первые шаги»Е.О. Смирнова, Л.Н. Галигузова, С.Ю. Мещерякова.....	219
2.7.6. Парциальная программа «Социокультурные истоки» И.А.Кузьмина, А.В.Камкина.....	219
2.7.7. Парциальная программа «Малыши играют в шахматы», автор В.Г.Гришин.....	225
2.7.8.Парциальная программа «Экономическое воспитание дошкольников: формирование предпосылок финансовой грамотности».....	226
2.8.Направления, задачи и содержание коррекционно-развивающей работы.....	229
2.8.1. Описание образовательной деятельности по профессиональной коррекции нарушений развития речи детей.....	235
2.8.2.Условия для получения образования детьми с ограниченными возможностями здоровья.....	242
2.8.3.Методы, используемые при работе с детьми ОВЗ.....	244
2.8.4.Механизмы адаптации Программы для детей с ограниченными возможностями здоровья.....	245
2.9. Федеральная рабочая программа воспитания.Пояснительная записка.Целевой раздел.....	250

2.9.1. Целевой раздел.....	255
2.9.2. Содержательный раздел.....	268
2.9.3. Организационный раздел.....	299
III. Организационный раздел.....	313
3.1. Описание условий реализации Программы.....	313
3.1.1. Психолого педагогические условия реализации Программы.....	313
3.1.2. Особенности организации развивающей предметно-пространственной среды.....	316
3.1.3. Материально-техническое обеспечение Программы, обеспеченность методическими материалами и средствами обучения и воспитания.....	322
3.1.4. Примерный перечень литературных, музыкальных, художественных, анимационных произведений для реализации Программы.....	330
3.1.5. Кадровые условия.....	343
3.2. Планирование образовательной деятельности.....	345
3.3. Организационные мероприятия.....	353
3.4. Особенности традиционных событий, праздников, мероприятий.....	355
3.5. Федеральный календарный план воспитательной работы.....	359
3.6. Перечень нормативных и нормативно-методических документов.....	364
3.7. Глоссарий.....	365
IV. Дополнительный раздел.....	367

ПАСПОРТ ПРОГРАММЫ

Наименование учреждения	Муниципальное автономное дошкольное образовательное учреждение города Когалыма «Колокольчик»
Адрес, телефон	628486, ХМАО-Югра, г. Когалым, ул. Мира, 20 тел. (34667) 2-27-67 e-mail: adm-kolokolchik@admkogalym.ru
Наименование программы	Федеральная образовательная программа дошкольного образования МАДОУ «Колокольчик» на 2023-2028 учебный год
Основание для разработки программы	<ul style="list-style-type: none"> - Федеральный закон «Об образовании в Российской Федерации» от 29.12.2012г. №273 – ФЗ; - Федеральный закон от 24.09.2022 № 371-ФЗ «О внесении изменений в Федеральный закон «Об образовании в Российской Федерации»; - Федеральный государственный образовательный стандарт дошкольного образования, утвержденный приказом Министерства образования и науки РФ от 17 октября 2013г. №1155 (зарегистрировано в Минюсте РФ 14 ноября 2013г. №30384); - Приказ Министерства просвещения Российской Федерации от 25.11.2022 № 1028 «Об утверждении федеральной образовательной программы дошкольного образования» (зарегистрирован Министерством юстиции Российской Федерации 28.12.2022 № 71847)); - СанПиН 2.3/2.4.3590-20 "Санитарно-эпидемиологические требования к организации общественного питания населения", утвержденные постановлением Главного государственного санитарного врача Российской Федерации от 27.10.2020 N 32 (зарегистрировано Министерством юстиции Российской Федерации 11.11.2020, регистрационный N 60833); - СанПиН 2.4.3648-20 "Санитарно-эпидемиологические требования к организациям воспитания и обучения, отдыха и оздоровления детей и молодежи", утвержденные постановлением Главного государственного санитарного врача Российской Федерации от 28.09.2020 N 28 (зарегистрировано Министерством юстиции Российской Федерации 18.12.2020, регистрационный N 61573); - Конвенция о правах ребенка (одобрена Генеральной Ассамблеей ООН 20.11.1989) (вступила в силу для СССР 15.09.1990); - Федеральный закон 24 июля 1998 г. N 124-ФЗ «Об основных гарантиях прав ребенка в Российской Федерации»; - - Приказ Министерства просвещения Российской Федерации от 31.07.2020 N 373 "Об утверждении Порядка организации и осуществления образовательной деятельности по основным общеобразовательным программам - образовательным программам дошкольного образования" (Зарегистрирован 31.08.2020 N 59599); - Порядок организации и осуществления образовательной деятельности по основным общеобразовательным программам – образовательным программам дошкольного образования», утвержденный приказом Минобрнауки России от 30 августа 2013г. № 1014 (зарегистрировано в Минюсте России 26.09.2013 № 30038); - Приказ Министерства просвещения Российской Федерации от

	<p>21.01.2019 г. № 32 «О внесении изменений в Порядок организации и осуществления образовательной деятельности по основным общеобразовательным программам - образовательным программам дошкольного образования, утвержденный приказом Министерства образования и науки Российской Федерации от 30 августа 2013 г. № 1014»;</p> <ul style="list-style-type: none"> - Порядок приема на обучение по образовательным программам дошкольного образования, утвержденный приказом Министерства образования и науки Российской Федерации от 8 апреля 2014г. №293.
Разработчики программы	Рабочая группа педагогов МАДОУ «Колокольчик»
Цель программы	разностороннее развитие ребёнка в период дошкольного детства с учётом возрастных и индивидуальных особенностей на основе духовно-нравственных ценностей русского народа, исторических и национально-культурных традиций.
Задачи программы	<ul style="list-style-type: none"> - обеспечение единых для Российской Федерации содержания ДО и планируемых результатов освоения образовательной программы ДО; - приобщение детей (в соответствии с возрастными особенностями) к базовым ценностям русского народа – жизнь, достоинство, права и свободы человека, патриотизм, гражданственность, высокие нравственные идеалы, крепкая семья, созидательный труд, приоритет духовного над материальным, гуманизм, милосердие, справедливость, коллективизм, взаимопомощь и взаимоуважение, историческая память и преемственность поколений, единство народов России; - создание условий для формирования ценностного отношения к окружающему миру, становления опыта действий и поступков на основе осмысления ценностей; - построение (структурирование) содержания образовательной деятельности на основе учёта возрастных и индивидуальных особенностей развития; - создание условий для равного доступа к образованию для всех детей дошкольного возраста с учётом разнообразия образовательных потребностей и индивидуальных возможностей; - охрана и укрепление физического и психического здоровья детей, в том числе их эмоционального благополучия; - обеспечение развития физических, личностных, нравственных качеств и основ патриотизма, интеллектуальных и художественно-творческих способностей ребёнка, его инициативности, самостоятельности и ответственности; - обеспечение психолого - педагогической поддержки семьи и повышение компетентности родителей (законных представителей) в вопросах воспитания, обучения и развития, охраны и укрепления здоровья детей, обеспечения их безопасности; - достижение детьми на этапе завершения ДО уровня развития, необходимого и достаточного для успешного освоения ими образовательных программ начального общего образования.
Направления реализации	<p>Социально-коммуникативное развитие</p> <p>Познавательное развитие</p>

программы	Речевое развитие Художественно – эстетическое развитие Физическое развитие
Срок освоения программы	Срок освоения федеральной образовательной программы – 5 лет. Получение дошкольного образования в МАДОУ «Колокольчик» может осуществляться от 2 месяцев до прекращения образовательных отношений
Участники	Воспитанники, педагогический коллектив, родители
Ожидаемые результаты	В соответствии с ФГОС ДО специфика дошкольного возраста и системные особенности ДО делают неправомерными требования от ребенка дошкольного возраста конкретных образовательных достижений. Поэтому планируемые результаты освоения Федеральной программы представляют собой возрастные характеристики возможных достижений ребенка дошкольного возраста на разных возрастных этапах и к завершению ДО.

І Целевой раздел

1.1. Пояснительная записка

Муниципальное автономное дошкольное образовательное учреждение «Колокольчик» (далее – МАДОУ «Колокольчик») осуществляет образовательную деятельность на основе лицензии № 2441 от 10 декабря 2015г., действующей бессрочно.

Федеральная образовательная программа дошкольного образования МАДОУ «Колокольчик» (далее – Программа) определяет цель, задачи, планируемые результаты, содержание и организацию образовательного процесса на уровне дошкольного образования. Программа разработана с учетом федерального государственного образовательного стандарта дошкольного образования, особенностей региона, образовательного учреждения, образовательных потребностей и запросов родителей (законных представителей) воспитанников.

Программа обеспечивает развитие личности детей дошкольного возраста в различных видах деятельности с учетом их возрастных, индивидуальных, психологических и физиологических особенностей и направлена на решение задач, указанных в пункте 1.6. Стандарта.

Программа разработана в соответствии с нормативно-правовыми документами:

- Федеральный закон от 29.12.2012 №273 - ФЗ «Об образовании в Российской Федерации» гл.7,ст.64, п.1,п.2; гл.11,ст.79. п.1.
- Федеральный закон от 24.09.2022 № 371-ФЗ «О внесении изменений в Федеральный закон «Об образовании в Российской Федерации»;
- Федеральный государственный образовательный стандарт дошкольного образования, утвержденный приказом Министерства образования и науки РФ от 17 октября 2013г. №1155 (зарегистрировано в Минюсте РФ 14 ноября 2013г. №30384);
- Приказ Министерства просвещения Российской Федерации от 25.11.2022 № 1028 «Об утверждении федеральной образовательной программы дошкольного образования» (зарегистрирован Министерством юстиции Российской Федерации 28.12.2022 № 71847));
- СанПиН 2.3/2.4.3590-20 "Санитарно-эпидемиологические требования к организации общественного питания населения", утвержденные постановлением Главного государственного санитарного врача Российской Федерации от 27.10.2020 N 32 (зарегистрировано Министерством юстиции Российской Федерации 11.11.2020, регистрационный N 60833);
- СанПиН 2.4.3648-20 "Санитарно-эпидемиологические требования к организациям воспитания и обучения, отдыха и оздоровления детей и молодежи", утвержденные постановлением Главного государственного санитарного врача Российской Федерации от 28.09.2020 N 28 (зарегистрировано Министерством юстиции Российской Федерации 18.12.2020, регистрационный N 61573);
- Конвенция о правах ребенка (одобрена Генеральной Ассамблеей ООН 20.11.1989) (вступила в силу для СССР 15.09.1990);
- Федеральный закон 24 июля 1998 г. N 124-ФЗ «Об основных гарантиях прав ребенка в Российской Федерации»;
- Приказ Министерства просвещения Российской Федерации от 31.07.2020 N 373 "Об утверждении Порядка организации и осуществления образовательной деятельности по основным общеобразовательным программам - образовательным программам дошкольного образования" (Зарегистрирован 31.08.2020 N 59599);
- Порядок организации и осуществления образовательной деятельности по основным общеобразовательным программам – образовательным программам дошкольного образования», утвержденный приказом Минобрнауки России от 30 августа 2013г. № 1014 (зарегистрировано в Минюсте России 26.09.2013 № 30038);
- Приказ Министерства просвещения Российской Федерации от 21.01.2019 г. № 32 «О внесении изменений в Порядок организации и осуществления образовательной деятельности по основным общеобразовательным программам - образовательным программам дошкольного образования, утвержденный приказом Министерства образования и науки Российской Федерации от 30 августа 2013 г. № 1014»;

- Порядок приема на обучение по образовательным программам дошкольного образования, утвержденный приказом Министерства образования и науки Российской Федерации от 8 апреля 2014г. №293;
- Постановление Правительства РФ от 15 августа 2013г. №706 «Об утверждении Правил оказания платных образовательных услуг»;

В Федеральном законе № 273-ФЗ, в п. 1 ст. 64 указывается на то, что «Дошкольное образование направлено на формирование общей культуры, развитие физических, интеллектуальных, нравственных, эстетических и личностных качеств, формирование предпосылок учебной деятельности, сохранение и укрепление здоровья детей дошкольного возраста».

Программа сформирована как программа психолого - педагогической поддержки позитивной социализации и индивидуализации, развития личности детей дошкольного возраста и определяет комплекс основных характеристик дошкольного образования (объем, содержание и планируемые результаты в виде целевых ориентиров дошкольного образования).

Федеральная образовательная программа позволяет реализовать несколько основополагающих функций дошкольного уровня образования:

- обучение и воспитание ребёнка дошкольного возраста как гражданина Российской Федерации, формирование основ его гражданской и культурной идентичности на соответствующем его возрасту содержании доступными средствами;
- создание единого ядра содержания дошкольного образования (далее- ДО), ориентированного на приобщение детей к традиционным духовно-нравственным и социокультурным ценностям русского народа, воспитание подрастающего поколения как знающего и уважающего историю и культуру своей семьи, большой и малой Родины;
- создание единого федерального образовательного пространства воспитания и обучения детей от рождения до поступления в общеобразовательную организацию, обеспечивающего ребёнку и его родителям (законным представителям) равные, качественные условия ДО, вне зависимости от места проживания.

Программа направлена на: создание условий развития ребенка, открывающих возможности для его позитивной социализации, его личностного развития, развития инициативы и творческих способностей на основе сотрудничества с взрослыми и сверстниками и соответствующим возрасту видам деятельности; на создание развивающей предметно - пространственной образовательной среды, которая представляет собой систему условий социализации и индивидуализации детей.

Обязательная часть Программы построена на основе ФГОС ДО и Федеральной образовательной программы дошкольного образования

Часть программы, формируемая участниками образовательных отношений (в соответствии с п.2.12.приказа Министерства образования и науки Российской Федерации от 17 октября 2013г. № 1155 «Об утверждении федерального государственного образовательного стандарта дошкольного образования») представлена выбранными парциальными образовательными программами, направленными на развитие детей в нескольких образовательных областях. В соответствии с ФГОС ДО данная часть Программы учитывает образовательные потребности, интересы и мотивы детей, членов их семей и педагогов и ориентирована на:

- специфику национальных, социокультурных и иных условий, в том числе региональных, в которых осуществляется образовательная деятельность;
- сложившиеся традиции ДОО;
- выбор парциальных образовательных программ и форм организации работы с детьми, которые в наибольшей степени соответствуют потребностям и интересам детей, а также возможностям педагогического коллектива и ДОО в целом.

Часть, формируемая участниками образовательных отношений, выделена во всех разделах Программы.

При организации образовательного процесса учитывается принцип интеграции образовательных областей в соответствии с возрастными возможностями и особенностями воспитанников. Основу организации образовательного процесса составляет комплексно-тематический принцип с ведущей

игровой деятельностью, а решение программных задач осуществляется в разных формах совместной деятельности взрослых и детей и самостоятельной деятельности детей.

Программа реализуется на государственном языке Российской Федерации. (ФЗ «Об образовании в РФ» от 29 декабря 2012 г. № 273-ФЗ, ст.14, ФГОС ДО п.1.9).

1.1.1. Цели и задачи Программы (п.2.11.1. ФГОС ДО)

Цель и задачи деятельности ДОУ по реализации Федеральной образовательной программы дошкольного образования определяются ФГОС дошкольного образования, Уставом ДОУ, Федеральной образовательной программой дошкольного образования разработанной в соответствии с Порядком разработки и утверждения федеральных основных общеобразовательных программ, на основе анализа результатов предшествующей педагогической деятельности, потребностей детей и родителей, социума, в котором находится дошкольное образовательное учреждение.

Целью Федеральной программы является разностороннее развитие ребёнка в период дошкольного детства с учётом возрастных и индивидуальных особенностей на основе духовно-нравственных ценностей российского народа, исторических и национально-культурных традиций.

К традиционным российским духовно-нравственным ценностям относятся, прежде всего, жизнь, достоинство, права и свободы человека, патриотизм, гражданственность, служение Отечеству и ответственность за его судьбу, высокие нравственные идеалы, крепкая семья, созидательный труд, приоритет духовного над материальным, гуманизм, милосердие, справедливость, коллективизм, взаимопомощь и взаимоуважение, историческая память и преемственность поколений, единство народов России

Программа, в соответствии с Федеральным законом «Об образовании в Российской Федерации», содействует взаимопониманию и сотрудничеству между людьми, учитывает разнообразие мировоззренческих подходов, способствует реализации права детей дошкольного возраста на свободный выбор мнений и убеждений, обеспечивает развитие способностей каждого ребенка, формирование и развитие личности ребенка в соответствии с принятыми в семье и обществе духовно-нравственными и социокультурными ценностями в целях интеллектуального, духовно-нравственного, творческого и физического развития человека, удовлетворения его образовательных потребностей и интересов.

Цели Программы достигаются через решение следующих задач:

- обеспечение единых для Российской Федерации содержания ДО и планируемых результатов освоения образовательной программы ДО;
- приобщение детей (в соответствии с возрастными особенностями) к базовым ценностям российского народа – жизнь, достоинство, права и свободы человека, патриотизм, гражданственность, высокие нравственные идеалы, крепкая семья, созидательный труд, приоритет духовного над материальным, гуманизм, милосердие, справедливость, коллективизм, взаимопомощь и взаимоуважение, историческая память и преемственность поколений, единство народов России;
- создание условий для формирования ценностного отношения к окружающему миру, становления опыта действий и поступков на основе осмысления ценностей;
- построение (структурирование) содержания образовательной деятельности на основе учёта возрастных и индивидуальных особенностей развития;
- создание условий для равного доступа к образованию для всех детей дошкольного возраста с учётом разнообразия образовательных потребностей и индивидуальных возможностей;
- охрана и укрепление физического и психического здоровья детей, в том числе их эмоционального благополучия;
- обеспечение развития физических, личностных, нравственных качеств и основ патриотизма, интеллектуальных и художественно-творческих способностей ребёнка, его инициативности, самостоятельности и ответственности;
- обеспечение психолого педагогической поддержки семьи и повышение компетентности родителей (законных представителей) в вопросах воспитания, обучения и развития, охраны и укрепления здоровья детей, обеспечения их безопасности;

- достижение детьми на этапе завершения ДО уровня развития, необходимого и достаточного для успешного освоения ими образовательных программ начального общего образования.

Задачи Программы по образовательным областям (ФГОС ДО п.2.6.):

Таблица 1

Образовательная область	Задачи
Социально-коммуникативное развитие	<ul style="list-style-type: none"> - усвоение норм и ценностей, принятых в обществе, включая моральные и нравственные ценности; - развитие общения и взаимодействия ребенка со взрослыми и сверстниками; - становление самостоятельности, целенаправленности и саморегуляции собственных действий; - развитие социального и эмоционального интеллекта, эмоциональной отзывчивости, сопереживания; - формирование готовности к совместной деятельности со сверстниками; - формирование уважительного отношения и чувства принадлежности к своей семье и сообществу детей и взрослых в Организации; - формирование позитивных установок к различным видам труда и творчества; - формирование основ безопасности в быту, социуме, природе.
Познавательное развитие	<ul style="list-style-type: none"> - развитие интересов детей, любознательности и познавательной мотивации; - формирование познавательных действий, становление сознания; - развитие воображения и творческой активности; - формирование первичных представлений о себе, других людях, объектах окружающего мира, их свойствах и отношениях (форме, цвете, размере, материале, звучании, ритме, темпе, количестве, числе, части и целом, пространстве и времени, движении и покое, причинах и следствиях и др.); - формирование первичных представлений о малой родине и Отечестве, представлений о социокультурных ценностях нашего народа, об отечественных традициях и праздниках, о планете Земля как общем доме людей, об особенностях природы, многообразии стран и народов мира.
Речевое развитие	<ul style="list-style-type: none"> - владение речью как средством общения и культуры; - обогащение активного словаря; - развитие связной, грамматически правильной диалогической и монологической речи; - развитие речевого творчества; - развитие звуковой и интонационной культуры речи, фонематического слуха; - знакомство с книжной культурой, детской литературой, понимание на слух текстов различных жанров детской литературы; - формирование звуковой аналитико-синтетической активности как предпосылки обучения грамоте.
Художественно-эстетическое развитие	<ul style="list-style-type: none"> - развитие предпосылок ценностно-смыслового восприятия и понимания произведений искусства (словесного, музыкального, изобразительного), мира природы; становление эстетического отношения к окружающему миру; - формирование элементарных представлений о видах искусства; - восприятие музыки, художественной литературы, фольклора; - стимулирование сопереживания персонажам художественных произведений; - реализация самостоятельной творческой деятельности детей (изобразительной, конструктивно-модельной, музыкальной и др.).

Физическое развитие	<ul style="list-style-type: none"> - приобретение опыта в следующих видах деятельности детей: - двигательной, в том числе связанной с выполнением упражнений, направленных на развитие таких физических качеств, как координация и гибкость, способствующих правильному формированию опорно-двигательной системы организма, развитие равновесия, координации движений, крупной и мелкой моторики обеих рук, а также с правильным, не наносящим ущерба организму выполнением основных движений (ходьба, бег, мягкие прыжки, повороты в обе стороны); - формирование начальных представлений о некоторых видах спорта; - овладение подвижными играми с правилами; - овладение элементарными нормами и правилами здорового образа жизни (в питании, двигательном режиме, закаливании, при формировании полезных привычек).
----------------------------	--

Основными *средствами реализации* предназначения МАДОУ «Колокольчик» являются:

- Устав МАДОУ от 17.12.2014г. №837;
- Лицензированная образовательная деятельность (лицензия № 2441 от 10.12.2015г);
- Федеральная образовательная программа МАДОУ «Колокольчик»;
- Программа Развития МАДОУ «Колокольчик» на 2020 – 2024 гг.

Проектирование Программы МАДОУ «Колокольчик»

Таблица 2

Направления развития ребенка	Реализуемые программы	
	Обязательная часть	Часть, формируемая участниками образовательных отношений
Группы 12-ти часового пребывания (с 1,5 до 3 лет)		
Социально-коммуникативное Познавательное Речевое Художественно-эстетическое Физическое	Федеральная образовательная программа дошкольного образования	Образовательная программа дошкольного образования для детей раннего возраста «Первые шаги» Авторы: Е.О. Смирнова, Л.Н. Галигузова, С.Ю. Мещерякова
Группы 12-ти часового пребывания (с 3 до 7 лет)		
Социально-коммуникативное	Федеральная образовательная программа дошкольного образования	1. Программа «Социокультурные истоки» (авторы: И.А. Кузьмин, А.В. Камкин) для воспитанников с 3 до 6 лет. 2. Программа «Основы безопасности детей дошкольного возраста» (авторы: Р.Б. Стеркина, О.Л. Князева, Н.Н. Авдеева) для воспитанников с 3 лет.
Познавательное		Региональная программа экологического образования дошкольников «Экология для малышей», (авторы: Гончарова Е.В, Гаврилова О.Н., Моисеева Л.В.) Экономическое воспитание дошкольников: формирование предпосылок финансовой грамотности

		детей старшего дошкольного возраста.
Речевое		«Развитие речи детей» (авторы О.С.Ушакова, Е.М. Струнина)
Художественно-эстетическое		«Цветные ладошки» (автор: И.А. Лыкова)
Физическое		«Старт» (автор: Л.В.Яковлев); «Малыши играют в шахматы» (автор: В.Г. Гришин)
	Группы компенсирующей направленности	
Социально-коммуникативное	Федеральная образовательная программа дошкольного образования	1. Программа «Социокультурные истоки» (авторы: И.А. Кузьмин, А.В. Камкин) для воспитанников с 3 лет. 2. Программа «Основы безопасности детей дошкольного возраста» (авторы: Р.Б. Стеркина, О.Л. Князева, Н.Н. Авдеева) для воспитанников с 3 лет.
Познавательное		Региональная программа экологического образования дошкольников «Экология для малышей», (авторы: Гончарова Е.В, Гаврилова О.Н., Моисеева Л.В.)
Речевое		«Развитие речи детей» (авторы О.С.Ушакова, Е.М. Струнина)
Художественно-эстетическое		«Цветные ладошки» (автор: И.А. Лыкова)
Физическое		«Старт» (автор: Л.В.Яковлев);

Часть Программы, формируемая участниками образовательных отношений, представлена следующими образовательными программами:

Таблица 3

Наименование программы	Цель, задачи
Образовательная область «Социально-коммуникативное развитие»	
Парциальная программа «Основы безопасности детей дошкольного возраста» (авторы: Р.Б.Стеркина, О.Л.Князева, Н.Н.Авдеева)	Цель программы: воспитание у ребенка навыков адекватного поведения в различных неожиданных ситуациях, самостоятельности и ответственности за свое поведение. В ходе реализации программы решаются следующие задачи: <ul style="list-style-type: none"> • создание условий для формирования у детей знаний о правилах безопасного поведения; • осуществление систематической работы с детьми по формированию знаний об осторожном обращении с опасными предметами и правильном поведении при контактах с незнакомыми людьми, ценностей здорового образа жизни, знаний о правилах безопасного поведения во дворе, на улице, в общественном транспорте; • вовлечение родителей в педагогический процесс по формированию навыков безопасного поведения у детей; • повышение профессиональной компетентности педагогов в формировании у детей знаний о правилах безопасного поведения

<p>Парциальная программа «Социокультурные истоки» (авторы: И.А.Кузьмин, А.В. Камкин)</p>	<p>Цель программы: формирование духовно-нравственной основы личности, а также присоединение ребенка и его родителей к базовым духовным, нравственным и социокультурным ценностям России.</p> <p>Задачи программы:</p> <ul style="list-style-type: none"> • приобщение всех участников образовательных отношений (дети, родители, педагоги) к вечным непреходящим духовно-нравственным ценностям через совместную деятельность; • организация взаимодействия детей и взрослых, развитие единого контекста воспитания в семье и дошкольной организации, формирование активной педагогической позиции родителей; • развитие социального партнёрства всех участников образовательных отношений; • создание условий для развития познавательной сферы ребёнка, где лейтмотивом выступает формирование бережного и созидательного отношения к окружающему миру; формирование социальной активности детей дошкольного возраста, способности получать значимые социокультурные результаты; • создание условий для первичной социализации ребёнка в окружающем мире; • обеспечение преемственности в работе дошкольной организации и школы.
<p>Образовательная область «Речевое развитие»</p>	
<p>Парциальная программа «Развитие речи детей» Авторы О.С.Ушакова, Е.М. Струнина</p>	<p>Данная программа содержит все материалы, необходимые для проведения занятий по развитию речи и ознакомлению с художественной литературой от 3-7 лет: программу, методики выявления уровня развития речи, конспекты занятий, речевые игры и упражнения, методические рекомендации. Также включены тексты рекомендуемых авторами литературных произведений для детей. Основным принципом разработанной системы является взаимосвязь задач, охватывающих разные стороны речевого развития: воспитание звуковой культуры речи, расширение и обогащение словаря, формирование грамматического строя речи, ее связности при построении развернутого высказывания, - на каждом возрастном этапе. В пособии раскрывается методика работы по развитию речи детей во всех возрастных группах дошкольного учреждения.</p> <p>Представлены все основные аспекты речевой работы: формирование словаря, становление грамматического строя речи, формирование звукопроизношения, развитие связной речи и др.; даются примерные конспекты занятий.</p> <p>Пособие адресовано воспитателям детского сада</p>
<p>Парциальная программа «Обучение грамоте детей дошкольного возраста» Авторы Н.В. Нищева</p>	<p>В основе обучения грамоте в соответствии с данной программой лежит звуковой аналитико-синтетический метод, опирающийся на овладение детьми навыками языкового анализа и синтеза. Чтобы научить ребенка читать, его приводят к пониманию того, что речь рождается из слова. Дошкольник усваивает звуко-слоговое строение слов русской речи и обозначение звуков буквами. Метод предполагает разделение связной речи на предложения, предложений — на слова, слов — на слоги, слогов — на звуки и, наоборот, объединение звуков в слоги, слогов — в слова, слов в предложения</p>
<p>Образовательная область «Познавательное развитие»</p>	
<p>Региональная программа экологического образования дошкольников «Экология для малышей»,</p>	<p>Цель данной программы: формирование экологической культуры на основе историко-географических и природных особенностей, традиционного и современного природопользования с учетом особенностей этнических культур.</p> <p>В связи с этим основными задачами экологического образования дошкольников являются:</p> <ol style="list-style-type: none"> 1. Формирование представлений, умений через изучение:

<p>(авторы: Гончарова Е.В, Гаврилова О.Н., Моисеева Л.В.)</p>	<ul style="list-style-type: none"> - историко-географических факторов территории Ханты-Мансийского округа; - разнообразия растительного и животного мира округа; - сезонных изменений в природе; - взаимодействия человека с природой в условиях Ханты-Мансийского автономного округа- Югра; - здоровья человека в условиях Севера России. <p>2. Подготовка дошкольников к реализации деятельностного подхода к решению локальных и региональных экологических проблем.</p> <p>3. Развитие потребностей у детей в здоровом образе жизни.</p> <p>4. Воспитание экогуманистического подхода к природе, человеку, обществу на основе уникальности социально- экономических процессов Ханты-Мансийского автономного округа – Югра.</p>
<p>Программа «Экономическое воспитание дошкольников: формирование предпосылок финансовой грамотности» Разработана совместно Банком России и Минобрнауки России.</p>	<p>Цель программы – помочь детям пяти – семи лет войти в социально-экономическую жизнь, способствовать формированию основ финансовой грамотности.</p> <p>Задачи Программы</p> <ul style="list-style-type: none"> - понимать и ценить окружающий предметный мир (мир вещей как результат труда людей); - уважать людей, умеющих трудиться и честно зарабатывать деньги; - осознавать взаимосвязь понятий «труд — продукт — деньги» и «стоимость продукта в зависимости от его качества», видеть красоту человеческого творения; - признавать авторитетными качества человека-хозяина: бережливость, рациональность, экономность, трудолюбие и вместе с тем — щедрость, благородство, честность, отзывчивость, сочувствие (примеры меценатства, материальной взаимопомощи, поддержки и т. п.); - рационально оценивать способы и средства выполнения желаний, корректировать собственные потребности, выстраивать их иерархию и временную перспективу реализации; <p>применять полученные умения и навыки в реальных жизненных ситуациях</p>
<p>Образовательная область «Художественно – эстетическое развитие»</p>	
<p>Программа «Цветные ладошки» (автор: И.А. Лыкова)</p>	<p>Цель программы: формирование у детей раннего и дошкольного возраста эстетического отношения и художественно-творческих способностей в изобразительной деятельности.</p> <p>Задачи программы:</p> <ol style="list-style-type: none"> 1. Развитие эстетического восприятия художественных образов (в произведениях искусства) и предметов (явлений) окружающего мира как эстетических объектов. 2.Создание условий для свободного экспериментирования с художественными материалами и инструментами. 3. Ознакомление с универсальным «языком» искусства - средствами художественно-образной выразительности. 4. Амплификация (обогащение) индивидуального художественно-эстетического опыта (эстетической апперцепции): «осмысленное чтение» - распремечивание и опредмечивание -художественно-эстетических объектов с помощью воображения и эмпатии (носителем и выразителем эстетического выступает цельный художественный образ как универсальная категория); интерпретация художественного образа и содержания, заключённого в художественную форму. 5. Развитие художественно-творческих способностей в продуктивных видах детской деятельности. 6. Воспитание художественного вкуса и чувства гармонии.

	<p>7. Создание условий для многоаспектной и увлекательной активности детей в художественно-эстетическом освоении окружающего мира.</p> <p>8. Формирование эстетической картины мира и основных элементов «Я - концепции-творца».</p>
<p>Программа «Музыкальные шедевры» (автор: О.П. Радынова)</p>	<p>Цель программы: формирование основ музыкальной культуры детей дошкольного возраста</p> <p>Задачи программы:</p> <ol style="list-style-type: none"> 1. Накапливать опыт восприятия произведений мировой музыкальной культуры разных эпох и стилей, а также расширять знания детей о народной музыки. 2. Вызывать проявления эмоциональной отзывчивости, развивать музыкальные способности, мышление (осознание эмоционального содержания музыки, музыкальной формы, жанра). 3. Воспитывать эстетические чувства, тезаурус (сокровищницу впечатлений). 4. Побуждать выражать свои музыкальные впечатления в исполнительской, 5. творческой деятельности (в образном слове, рисунках, пластике, инсценировках).
<p>Программа «Ладушки» (автор: И.М. Каплунова, И.А. Новоскольцева)</p>	<p>Цель программы: музыкально-творческое развитие детей в процессе различных видов музыкальной деятельности: музыкально - ритмических движений, инструментального музицирования, пения, слушания музыки, музыкально-игровой деятельности (плясок, игр, хороводов).</p> <p>Задачи программы:</p> <ol style="list-style-type: none"> 1. Подготовить детей к восприятию музыкальных образов и представлений. 2. Заложить основы гармонического развития (развитие слуха, внимания, движения, чувства ритма и красоты мелодии, развитие индивидуальных музыкальных способностей). 3. Приобщить детей к русской народно-традиционной и мировой музыкальной культуре. 4. Подготовить детей к освоению приемов и навыков в различных видах музыкальной деятельности адекватно детским возможностям. 5. Развивать коммуникативные способности (общение детей друг с другом, творческое использование музыкальных впечатлений в повседневной жизни). 6. Научить детей творчески использовать музыкальные впечатления в повседневной жизни. 7. Познакомить детей с разнообразием музыкальных форм и жанров в привлекательной и доступной форме. 8. Обогащать детей музыкальными знаниями и представлениями в музыкальной игре. 9. Развивать детское творчество во всех видах музыкальной деятельности.
<p>Образовательная область «Физическое развитие»</p>	
<p>Программа «Старт» (автор: Л.В.Яковлева)</p>	<p>Цель программы: совершенствование двигательной деятельности детей на основе формирования потребности в движениях.</p> <p>Задачи программы:</p> <ol style="list-style-type: none"> 1. На основе определения уровня физической подготовленности и состояния здоровья применять индивидуальный подход в физическом развитии и выявлении двигательных интересов каждого ребенка. 2. Выявить физиологическую и психологическую предрасположенность каждого дошкольника к тому или иному виду спорта. 3. Сформировать у ребенка устойчивые навыки самоанализа результатов постановки последующей цели и достижения ее путем физической и духовной

	<p>работы.</p> <p>4. Через игровые формы обучения и создание развивающей среды осуществлять выполнение программ минимума и максимума.</p> <p>5. Выработать устойчивые навыки владения своим телом с целью сохранения жизни и здоровья в различных нестандартных ситуациях, которые могут произойти в их жизни.</p> <p>6. Сформировать у ребенка представления о здоровом образе жизни и выработать устойчивые навыки самостоятельной организации жизнедеятельности, в которой его любимый вид спорта станет неотъемлемой частью последней.</p>
<p>Программа «Зеленый огонек здоровья» Автор М.Ю. Картушина</p>	<p>Программа «Зеленый огонек здоровья» направлена на профилактику нарушений опорно-двигательного аппарата, снижения зрения у детей и повышение резистентности организма, к ней прилагаются примерные конспекты оздоровительных занятий, носящих тематический характер. Рекомендуются для работы с детьми всех возрастных групп детского сада. В книге содержится описание различных видов самомассажа, комплексных общеразвивающих упражнений и корригирующей гимнастики, физкультминуток, пальчикового игротренинга, специально подобранный песенный репертуар, ритмические танцы, подвижные игры и т. д. Издание адресовано музыкальным руководителям, воспитателям, педагогам по физической культуре ДОУ</p>
<p>Программа «Малыши играют в шахматы» (автор: В.Г.Гришин)</p>	<p>Цель программы: обучение детей дошкольного возраста игре в шахматы.</p> <p>Задачи программы:</p> <p><i>Образовательные:</i></p> <ul style="list-style-type: none"> -Расширить кругозор, пополнить знания, активизировать мыслительную деятельность дошкольника; -Учить ориентироваться на плоскости; -Тренировать логическое мышление и память, наблюдательность, внимание. <p><i>Воспитательные:</i></p> <ul style="list-style-type: none"> -Выработать у ребенка настойчивость, выдержку, волю, спокойствие, уверенность в своих силах и стойкий характер. <p><i>Развивающие:</i></p> <ul style="list-style-type: none"> - Развивать умение сравнивать, выявлять и устанавливать простейшие связи и отношения, самостоятельно решать и объяснять ход решения учебной задачи; -Развивать все сферы мышления, память, внимание, наблюдательность, воображение; -Способствовать активизации мыслительной деятельности дошкольника; -Приобщать ребенка к самостоятельному решению логических задач; -Формировать мотивацию к познанию и творчеству.
<p>Коррекционно – развивающее развитие</p>	
<p>Программа специальных (коррекционных) образовательных учреждений IV вида (для детей с нарушением зрения) (автор: Л.И. Плаксина)</p>	<p>Цель программы: стабилизация всего хода психо – физического развития ребенка для успешной интеграции его в общеобразовательную школу и общество сверстников</p> <p>Задачи программы:</p> <p>1. Обучение и воспитание детей в ДОУ и начальной школе по видам детской деятельности и их реализации в комплексном подходе по организации коррекционно – воспитательной работы</p>
<p>Парциальная образовательная программа</p>	<p>В «Программе логопедической работы по преодолению общего недоразвития речи у детей» освещаются основные этапы коррекционно-логопедической работы в средней, старшей и подготовительной группах детского сада. В</p>

<p>«Коррекционное обучение и воспитание детей с общим недоразвитием речи» Авторы Т.Б. Филичева, Г.В. Чиркина</p>	<p>программе представлены результаты многолетних экспериментальных исследований авторов в тесном содружестве с логопедами-практиками. Данная программа содержит четыре части: «Логопедическая работа с детьми I уровня речевого развития». Авторы: Т. Б. Филичева, Т. В. Туманова. «Логопедическая работа с детьми II уровня речевого развития». Авторы: Т. Б. Филичева, Т. В. Туманова. «Логопедическая работа с детьми III уровня речевого развития». Авторы: Т. Б. Филичева, Г. В. Чиркина. «Логопедическая работа с детьми IV уровня речевого развития». Авторы: Т. Б. Филичева, Т. В. Туманова. В содержании логопедических программ учтены общие и специфические особенности психического развития детей дошкольного возраста, новые вариативные формы организации ранней коррекции отклонений речевого развития, а также необходимость взаимодействия целей и задач дифференцированного и интегрированного обучения и воспитания детей с разными проявлениями речевой патологии.</p>
<p>Парциальная программа психолога – педагогических занятий для дошкольников «Цветик – семицветик» Автор: Н.Ю. Куражева</p>	<p>Программа построена с учётом современных требований педагогики и психологии, обеспечивает единство воспитания и обучения. В основе программы прослеживаются принцип от простого к сложному, принципы доступности, наглядности, индивидуального подхода. Психолого-педагогическое сопровождение в условиях детского сада общеразвивающей направленности позволяют своевременно, то есть ещё до поступления в школу, помочь детям в преодолении всех трудностей, которые являются причиной возникновения школьной дезадаптации.</p>

1.1.2. Принципы и подходы к формированию Программы

Программа разработана в соответствии с (ФГОС ДО п.1.2, п.1.4.), в основе которой заложены следующие *основные принципы*:

Таблица 4

№	Принципы ФГОС ДО	Основные принципы дошкольного образования
1	Поддержка разнообразия детства; сохранение уникальности и самоценности детства как важного этапа в общем развитии человека, самоценность детства - понимание (рассмотрение) детства как периода жизни значимого самого по себе, без всяких условий; значимого тем, что происходит с ребенком сейчас, а не тем, что этот период есть период подготовки к следующему периоду;	Полноценное проживание ребенком всех этапов детства (младенческого, раннего и дошкольного возраста), обогащение (амплификация) детского развития.
2	Личностно-развивающий и гуманистический характер взаимодействия взрослых (родителей (законных представителей), педагогических и иных работников Организации) и детей;	Содействие и сотрудничество детей и взрослых, признание ребенка полноценным участником (субъектом) образовательных отношений. Сотрудничество Организации с семьей. Учет этнокультурной ситуации развития детей.
3	Уважение личности ребенка;	Построение образовательной деятельности на основе индивидуальных особенностей каждого ребенка, при котором сам ребенок становится активным в выборе содержания своего образования, становится субъектом образования (далее - индивидуализация

		дошкольного образования).
4	Реализация Программы в формах, специфических для детей данной возрастной группы, прежде всего в форме игры, познавательной и исследовательской деятельности, в форме творческой активности, обеспечивающей художественно-эстетическое развитие ребенка.	Поддержка инициативы детей в различных видах деятельности. Приобщение детей к социокультурным нормам, традициям семьи, общества и государства. Формирование познавательных интересов и познавательных действий ребенка в различных видах деятельности. Возрастная адекватность дошкольного образования (соответствие условий, требований, методов возрасту и особенностям развития). Учет этнокультурной ситуации развития детей.

При построении Программы учитывались принципы в соответствии с Федеральной образовательной программой дошкольного образования:

- полноценное проживание ребёнком всех этапов детства (младенческого, раннего и дошкольного возрастов), обогащение (амплификация) детского развития;
- построение образовательной деятельности на основе индивидуальных особенностей каждого ребёнка, при котором сам ребёнок становится активным в выборе содержания своего образования, становится субъектом образования;
- содействие и сотрудничество детей и родителей (законных представителей), совершеннолетних членов семьи, принимающих участие в воспитании детей младенческого, раннего и дошкольного возрастов, а также педагогических работников;
- признание ребёнка полноценным участником (субъектом) образовательных отношений;
- поддержка инициативы детей в различных видах деятельности;
- сотрудничество ДОО с семьей;
- приобщение детей к социокультурным нормам, традициям семьи, общества и государства;
- формирование познавательных интересов и познавательных действий ребёнка в различных видах деятельности;
- возрастная адекватность дошкольного образования: соответствие условий, требований, методов возрасту и особенностям развития;
- учёт этнокультурной ситуации развития детей.

Программа «Социокультурные истоки», которая реализуется в группах детей дошкольного возраста от 3 до 7 лет. Это комплексная интегрированная программа, которая развивает духовно – нравственную стержневую основу образования через введение учебного курса «Истоки» и реализацию программы «Воспитание на социокультурном опыте» (авторы И.А.Кузьмин и А.В.Камкин).

Основная цель программы в дошкольный период - заложить формирование духовно-нравственной основы личности, а также присоединить ребенка и его родителей к базовым духовным, нравственным и социокультурным ценностям России.

Методологической базой программы является социокультурный системный подход к истокам в образовании профессора РАЕН И.А. Кузьмина, направленный на развитие духовно-нравственного стержня личности, элементов управленческой культуры и эффективного общения. В рамках социокультурного системного подхода применяются методики и педагогические технологии, устраняющие разрыв между обучением и воспитанием, обеспечивающие преемственность всех ступеней образования, создающие условия для гармоничного развития ребенка и воспитателя. Согласно системному подходу воспитание есть непрерывный процесс развития социокультурного опыта индивидуума, группы, общества.

Принципы построения Программы «Социокультурные истоки»:

Принцип развивающего образования

Данный принцип определяется как принцип «развивающего и воспитывающего обучения». Социокультурный подход включает в образование не только познавательную деятельность ребёнка, но и его эмоциональную и духовную сферу, а также окружающую среду и общество.

Развивающее воспитание формирует устойчивую мотивацию и способность к самосовершенствованию и самовоспитанию которые можно рассматривать как проявление личностью наивысшей активности в процессе воспитания.

Обучение в программе осуществляется подгрупповым методом, на основе образного мышления детей, использования уникальных педагогических технологий и системы активных форм обучения, с учётом социокультурного окружения, в процессе восприятия и понимания мира людей и вещей, через освоение системы ценностей.

Развивающий характер программы реализуется на основе деятельностного подхода, в зоне ближайшего развития детей 3-7 лет (семья, дом, родные и близкие люди, любимая книга, родная природа и деятельность в ней человека, «братья наши меньшие» и отношение к ним, единение и радость в празднике - становятся предметом изучения детей младшего дошкольного возраста; ценности внутреннего мира человека, родные традиции осваиваются старшими дошкольниками).

Принцип научной обоснованности и практической применимости

Программа «Социокультурные истоки» для дошкольного образования основывается на культурно – исторической теории Л.С. Выготского и ведущей роли эмоционально – чувственного восприятия окружающего мира ребёнком – дошкольником. Методологической основой данной программы является социокультурный системный подход профессора, члена-корреспондента РАЕН И. А. Кузьмина, направленный на развитие духовно – нравственного стержня личности, элементов управленческой культуры и эффективного общения. На основе методологии социокультурного системного подхода разработана и реализуется целостная система активных форм обучения дошкольников и их родителей, а также методика их проведения. Методика отвечает современным достижениям в области психологии и психофизиологии детей дошкольного возраста.

Система проведения активных форм обучения дошкольников последовательно развивает пять аспектов качества образования: содержательный, коммуникативный, управленческий, психологический, социокультурный. Активные формы обучения – ресурсный круг, работа в паре, ресурсный круг с делегированием, работа в микрогруппе с участием родителей проводятся на основе уникальных педагогических технологий. В основе педагогической технологии – идея полноценного использования всех психических процессов и свойств личности и в целом ресурсов человека.

Принцип обеспечения единства воспитательных, развивающих и обучающих целей и задач процесса образования детей дошкольного возраста

Существенной особенностью программы является объединение обучения, воспитания и развития в единый образовательный процесс, создавая условия для целостного развития как ребенка, так и его родителей на основе общности целей, социокультурных и духовно- нравственных категорий – ценностей и технологий эффективного обучения.

Реализация системы активных занятий дает возможность эффективно организовать образовательную деятельность, обеспечить в воспитательно-образовательном процессе воспитание души и сердца, развитие восприятия, речи, мышления, чувствования ребенка, обучить всех участников образовательного процесса эффективному взаимодействию и сотрудничеству с другими людьми.

Принцип обеспечения интеграции образовательных областей в соответствии с возрастными возможностями и особенностями воспитанников

«Социокультурные истоки» - комплексная интегрированная программа, которая развивает духовно – нравственную стержневую основу образования через введение учебного курса «Истоки» и реализацию программы «Воспитание на социокультурном опыте» (авторы И.А.Кузьмин и А.В.Камкин). «Социокультурные истоки» - программа, объединяющая различные образовательные области в дошкольном учреждении в целостный образовательный процесс. Интеграция образовательных областей в программе осуществляется на основе единой системы социокультурных категорий и ценностей, образующих стержневую основу содержания образовательного процесса дошкольного учреждения.

Отбор духовно- нравственных и социокультурных категорий и ценностей, а также форм работы с детьми, осуществлён в программе с учётом физических и психических особенностей дошкольников. Использование методов активного обучения позволяет снизить нагрузку на память и внимание, избежать перенапряжения детей, осуществлять социокультурное и эмоциональное развитие личности, образное восприятие и мышление.

Решение программных образовательных задач в совместной деятельности взрослых и детей и самостоятельной деятельности детей

К программе «Социокультурные истоки» разработана серия книг для развития детей 3 – 7 лет. Книги для развития детей являются составной частью комплекта «Истоки» и «Воспитание на социокультурном опыте» для дошкольного образования. Они предназначены для совместной работы педагогов, детей и их родителей в период подготовки и проведения итоговых занятий по программе. Содержание книг для развития детей также носит интегрированный характер. Книги для развития актуализируют знания детей по игровой деятельности, развитию речи, познавательному развитию, изобразительной и музыкальной деятельности, художественно – ручному труду.

Решение задач по реализации и освоению материала по программе «Социокультурные истоки» осуществляется в совместной деятельности при организации режимных моментов через интеграцию различных образовательных областей:

- «Познавательное развитие» (природа, растительный и животный мир, культура и быт);
- «Речевое развитие» (фольклор);
- «Художественно - эстетическое развитие» (музыкальное народное творчество, продуктивная деятельность по мотивам устного народного творчества);
- «Социально-коммуникативное развитие» (продуктивная деятельность на основе народных ремесел);
- «Физическое развитие» (народные игры).

1.2. Значимые для разработки и реализации Программы характеристики, в том числе характеристики особенностей развития детей раннего и дошкольного возраста (п.2.11.1. ФГОС ДО)

Специфика национальных социокультурных и иных условий, в которых осуществляется образовательная деятельность.

Следует отметить следующие особенности организации образовательного процесса: географические, климатические, особенности проведения прогулки, национально-культурные, демографические.

Климатические особенности ХМАО-Югры

Климатические особенности города

Климат города Когалыма характеризуется умеренно-теплым, влажным летом и холодной зимой. В городе недостаточное количество солнечных дней и повышенная влажность воздуха, поэтому на протяжении всего учебного года в дошкольном учреждении используются разные виды закаливания детей. Режим пребывания детей в учреждении гибкий в соответствии с сезонными изменениями. В теплое время года при благоприятных погодных условиях жизнедеятельность детей преимущественно организуется на открытом воздухе.

При организации педагогического процесса учитывается состояние здоровья детей, используется индивидуальный подход.

Демографические особенности города

В связи с увеличением рождаемости в Когалыме дошкольные учреждения переполнены детьми, наблюдается дефицит педагогических кадров. В соответствии с ФГОС дошкольного образования совместная деятельность взрослых и детей организуется с учетом интеграции образовательных областей, используется комплексно-тематический принцип планирования воспитательно-образовательного процесса, для повышения эффективности образовательного процесса используются современные образовательные технологии деятельностного типа.

Социальные особенности города

Социальный статус родителей воспитанников разнообразный. При планировании педагогического процесса учитывается статус семьи, наличие старшего поколения (бабушек, дедушек), учитывается уровень взаимоотношений ребенка и взрослых. В условиях современного «кризиса семьи» в Программу включены совместные семейные и межсемейные проекты, события.

Экологические особенности города

Основной экологической проблемой, требующей решения в настоящее время в городе Когалыме, является повышение уровня техногенного загрязнения, так как высокие темпы добычи нефти и газа превратили их в опасные источники загрязнения окружающей среды. При этом увеличивается объем вредных выбросов, губительно воздействующих на биосферу и человека. Исходя из этого, в образовательную программу включены **оздоровительные мероприятия по снижению** экологических рисков для здоровья детей: очищение воздуха дозатором, использование бутилированной воды, витаминизация блюд, озеленение территории.

В связи с вышесказанным, образовательный процесс в дошкольном учреждении имеет свою специфику. Педагогический коллектив в первую очередь направляет свою работу на охрану и укрепление здоровья воспитанников, создание условий для их всестороннего развития.

В связи с этим в зимнее время года прогулки детей осуществляются с учетом температуры воздуха на улице. В активированные дни реализуется дополнительный режим проветривания групповых помещений, прогулки проводятся в музыкальных и спортивных залах в соответствии с графиком.

График прогулок

Таблица 5

Возраст	Полная	Сокращенная	Отменяется
1,5 -4	-15	ниже -15 и скорость ветра более 7 м/с	ниже -15 и скорость ветра более 15 м/с
5-7	- 15	ниже -15 и скорость ветра более 7 м/с	ниже -20 и скорость ветра более 15 м/с

Содержание Программы учитывает возрастные и индивидуальные особенности контингента детей, воспитывающихся в дошкольном образовательном учреждении.

МАДОУ обеспечивает воспитание, обучение и развитие детей с 1,5 до 7 лет. В учреждении функционирует 22 группы: 12 групп общеразвивающей направленности, 5 групп комбинированной направленности, 1 группа компенсирующей направленности для детей с нарушением интеллекта; 2 группа компенсирующей направленности с тяжелым нарушением речи.

По наполняемости группы соответствуют требованиям «Санитарно-эпидемиологических требований к устройству, содержанию и организации режима работы дошкольных образовательных организаций» и Приказу Министерства просвещения Российской Федерации от 31.07.2020 N 373 «Об утверждении Порядка организации и осуществления образовательной деятельности по основным общеобразовательным программам - образовательным программам дошкольного образования» (Зарегистрирован 31.08.2020 N 59599);

Все группы однородны по возрастному составу детей.

Особенности организации образовательного процесса:

МАДОУ «Колокольчик» работает в условиях полного дня - 12-часового пребывания (с 07.00 до 19.00). Группы функционируют в режиме 5-дневной рабочей недели.

Общие особенности реализации Программы

Направленность на развитие личности ребенка

Приоритет Программы — воспитание свободного, уверенного в себе человека, с активной жизненной позицией, стремящегося творчески подходить к решению различных жизненных ситуаций, имеющего свое мнение и умеющего отстаивать его.

Направленность на сохранение и укрепление здоровья детей

Одной из приоритетных задач, которую ставит Программа перед воспитателями, является забота о сохранении и укреплении здоровья детей, формирование у них элементарных представлений о здоровом образе

жизни, воспитание полезных привычек, в том числе привычки к здоровому питанию, потребности в двигательной активности.

Направленность на нравственное воспитание, поддержку традиционных ценностей

Воспитание уважения к традиционным ценностям, таким как, любовь к родителям, уважение к старшим, заботливое отношение к малышам, пожилым людям; формирование традиционных гендерных представлений; воспитание у детей стремления в своих поступках следовать положительному примеру.

Патриотическая направленность Программы

В Программе большое внимание уделяется воспитанию в детях патриотических чувств, любви к Родине, гордости за ее достижения, уверенности в том, что Россия - великая многонациональная страна с героическим прошлым и счастливым будущим.

Нацеленность на дальнейшее образование

Программа нацелена на развитие в детях познавательного интереса, стремления к получению знаний, положительной мотивации к дальнейшему обучению в школе, институте; понимание того, что всем людям необходимо получать образование. Формирование отношения к образованию как к одной из ведущих жизненных ценностей.

Направленность на учет индивидуальных особенностей ребенка

Программа направлена на обеспечение эмоционального благополучия каждого ребенка, что достигается за счет учета индивидуальных особенностей детей как в вопросах организации жизнедеятельности (приближение режима дня к индивидуальным особенностям ребенка и пр.), так и в формах и способах взаимодействия с ребенком (проявление уважения к его индивидуальности, чуткости к его эмоциональным состояниям, поддержка его чувства собственного достоинства и т. д.)

Особенности структуры Программы

«Коррекционная работа для детей с нарушением зрения» вынесена в отдельный раздел, где раскрыты содержание психолого-педагогической работы по коррекционной работе для детей с нарушением зрения для каждого возрастного периода в отдельном разделе, что позволяет комплексно видеть все аспекты коррекционной работы в поступательном развитии. Этим подчеркивается важность коррекционной работы для детей с нарушением зрения (в соответствии с ФГОС ДО).

Наличие раздела по коррекционной работе для детей с нарушением интеллекта

В этом разделе раскрывается содержание коррекционной работы в группе компенсирующей направленности для детей с нарушением интеллекта.

Подробное содержание см. «Коррекционно – развивающее обучение и воспитание дошкольников с нарушением интеллекта» Е.А. Екжанова, Е.А. Стребелева (комплексная программа).

Характеристика возрастных особенностей развития детей представлена возрастной периодизацией и социальной ситуацией развития детей в этом возрастном периоде и их ведущей деятельностью. Под социальной ситуацией понимается соотношение внешних и внутренних условий развития психики (Л.С. Выготский). Она определяет отношение ребенка к другим людям, предметам, вещам, созданным человеком, и к самому себе. По мнению А.Н. Леонтьева, ведущая деятельность обеспечивает координатные линии психического развития именно в определенный возрастной период.

Наличие раздела по коррекционной работе для детей с расстройствами аутистического спектра и другими ментальными нарушениями

В этом разделе раскрывается содержание коррекционной работы в группе компенсирующей направленности для детей с расстройствами аутистического спектра и другими ментальными нарушениями

Подробное содержание см. «Адаптированная образовательная программа дошкольного образования для детей с расстройствами аутистического спектра и другими ментальными нарушениями»

Согласно Международной статистической классификации болезней 10-го пересмотра (МКБ - 10), аутизм - своеобразное нарушение психологического развития, которое обычно проявляется к 2,5 годам.

Аутизм характеризуется наличием качественных нарушений социального взаимодействия, коммуникации, повторяющихся стереотипных элементов поведения.

Дети с РАС в системе современного образования в рамках ФГОС ДО относятся к категории детей с ограниченными возможностями здоровья (дети с ОВЗ).

Характеристика особенностей развития детей с учетом индивидуальных особенностей

Характеристика особенностей одаренных детей

Одаренность как системное образование личности является координатором, регулятором, стимулятором творческой деятельности, способствует нахождению таких решений, которые дают возможность ребенку лучше приспособляться к миру, окружению, другим людям, самому себе. Одаренность – это своего рода мера генетически и опытно предопределенных возможностей ребенка адаптироваться к жизни.

Имеющиеся в психологии подходы позволяют выделить три категории одаренных детей:

- 1) с необыкновенно высоким общим уровнем умственного развития при прочих равных условиях;
- 2) с признаками специальной умственной одаренности, например, к математике, музыке, рисованию, языкам;
- 3) проявляющие яркую познавательную активность, отличающиеся оригинальностью психического склада, незаурядными умственными способностями. Это случай потенциальной творческой одаренности.

Одаренность имеет свои врожденные, генетические предпосылки, которые выступают не сразу, не полностью. Они обнаруживаются в ходе возрастного созревания, в социальной среде, под влиянием обучения и воспитания (в самом широком значении этих слов).

Признаки одаренности – это особенности ребенка, которые выделяют его, в чем-то поднимают над общим уровнем. Это повышенная расположенность к усвоению, творческие проявления, необычные достижения в каких-нибудь видах деятельности.

Мотивационный аспект поведения одаренного ребенка может быть описан следующими признаками:

- Повышенная избирательная чувствительность к определенным сторонам предметной действительности (знакам, звукам, цвету, техническим устройствам, растениям и т.д.) либо определенным формам собственной активности (физической, познавательной, художественно-выразительной и т.д.), сопровождающаяся, как правило, переживанием чувства удовольствия.
- Повышенная познавательная потребность, которая проявляется в ненасытной любознательности, а также готовности по собственной инициативе выходить за пределы исходных требований деятельности.
- Ярко выраженный интерес к тем или иным занятиям или сферам деятельности, чрезвычайно высокая увлеченность каким-либо предметом, погруженность в то или иное дело. Наличие столь интенсивной склонности к определенному виду деятельности имеет своим следствием поразительное упорство и трудолюбие. Предпочтение парадоксальной, противоречивой и неопределенной информации, неприятие стандартных, типичных заданий и готовых ответов.
- Высокая требовательность к результатам собственного труда, склонность ставить сверхтрудные цели и настойчивость в их достижении, стремление к совершенству.

Психологические особенности детей, демонстрирующих одаренность, могут рассматриваться лишь как признаки, сопровождающие одаренность, но не обязательно как факторы, ее порождающие. Блестящая память, феноменальная наблюдательность, способность к мгновенным вычислениям и т.п. сами по себе далеко не всегда свидетельствуют о наличии одаренности. Поэтому наличие указанных психологических особенностей может служить лишь основанием для предположения об одаренности, а не для вывода о ее безусловном наличии.

Следует подчеркнуть, что поведение одаренного ребенка совсем не обязательно должно соответствовать одновременно всем вышеперечисленным признакам. Поведенческие признаки одаренности вариативны и часто противоречивы в своих проявлениях, поскольку во многом зависимы от предметного содержания деятельности и социального контекста. Тем не менее, даже наличие одного из этих признаков должно привлечь внимание специалиста и ориентировать его на тщательный и длительный по времени анализ каждого конкретного индивидуального случая.

Характеристика контингента воспитанников с ограниченными возможностями здоровья (далее – ОВЗ, в том числе дети-инвалиды)

Дети с ограниченными возможностями здоровья – это дети с различными отклонениями в физическом и (или) психическом развитии, в том числе дети с нарушениями восприятия (зрения, слуха), опорно-двигательного аппарата, интеллекта, речи, задержкой психического развития, расстройствами аутичного спектра, множественными нарушениями в развитии, нуждающиеся в образовании, отвечающем их особым образовательным потребностям.

В состав воспитанников ДОО входят дети с ограниченными возможностями здоровья, в том числе дети-инвалиды (имеют речевые нарушения: общее недоразвитие речи II уровня, умственную отсталость).

Для всех категорий детей с ОВЗ, в том числе детей-инвалидов, характерно замедленное и ограниченное восприятие, недостатки развития моторики, речи, мыслительной деятельности, недостаточность познавательной активности, пробелы в представлениях об окружающем мире, межличностных отношениях, недостатки в развитии личности (неуверенность в себе и неоправданная зависимость от окружающих, низкая коммуникабельность, эгоизм, пессимизм).

Дети с ОВЗ, в том числе дети-инвалиды, осваивают основную образовательную программу дошкольного образования, которая адаптирована с учётом особенностей их психофизического развития, индивидуальных возможностей и при необходимости обеспечивает коррекцию нарушений развития и социальную адаптацию.

Приоритетные направления деятельности МАДОУ «Колокольчик»

Содержание дошкольного образования реализуется, в том числе, через приоритетные направления деятельности ДОУ.

Основными (приоритетными) направлениями деятельности ДОУ «Колокольчик» являются коррекция недостатков в физическом и (или) психическом развитии и дошкольное образование детей с ОВЗ (дети с нарушением зрения), познавательное развитие которые определены для дошкольных групп.

Задачи образовательной деятельности по формированию познавательных качеств детей и коррекция недостатков в физическом и (или) психическом развитии решаются интегрировано в ходе освоения всех образовательных областей наряду с задачами, отражающими специфику каждой образовательной области.

1.3. Планируемые результаты Программы, представленные в виде целевых ориентиров (характеристики возможных достижений ребенка)

1.3.1 Целевые ориентиры, сформулированные в ФГОС дошкольного образования ДОУ (п.2.11.1. ФГОС ДО)

Целевые ориентиры дошкольного образования представляют собой социально-нормативные возрастные характеристики возможных достижений ребенка на этапе завершения уровня дошкольного образования.

Специфика дошкольного детства (гибкость, пластичность развития ребенка, высокий разброс вариантов его развития, его непосредственность и непроизвольность), а также системные особенности дошкольного образования (необязательность уровня дошкольного образования в Российской Федерации, отсутствие возможности вменения ребенку какой-либо ответственности за результат) делают неправомерными требования от ребенка дошкольного возраста конкретных образовательных достижений и обуславливают необходимость определения результатов освоения образовательной программы в виде целевых ориентиров.

Целевые ориентиры не подлежат непосредственной оценке, в том числе в виде педагогической диагностики (мониторинга), и не являются основанием для их формального сравнения с реальными достижениями детей. Они не являются основой объективной оценки соответствия установленным требованиям образовательной деятельности и подготовки детей. Освоение программы не сопровождается проведением промежуточных аттестаций и итоговой аттестации воспитанников.

Настоящие требования являются ориентирами для:

- а) решения задач формирования программы; анализа профессиональной деятельности; взаимодействия с семьями воспитанников;
- б) изучения характеристик образования детей в возрасте от 1 года до 8 лет;
- в) информирования родителей (законных представителей) и общественности относительно целей дошкольного образования, общих для всего образовательного пространства Российской Федерации.

Целевые ориентиры не могут служить непосредственным основанием при решении управленческих задач, включая:

- аттестацию педагогических кадров;
- оценку качества образования;
- оценку как итогового, так и промежуточного уровня развития детей, в том числе в рамках мониторинга (в том числе в форме тестирования, с использованием методов, основанных на наблюдении, или иных методов измерения результативности детей);
- оценку выполнения муниципального (государственного) задания посредством их включения в показатели качества выполнения задания;
- распределение стимулирующего фонда оплаты труда работников ДОУ.

Целевые ориентиры программы выступают основаниями преемственности дошкольного и начального общего образования. При соблюдении требований к условиям реализации Программы настоящие целевые ориентиры предполагают формирование у детей дошкольного возраста предпосылок к учебной деятельности на этапе завершения ими дошкольного образования.

Обозначенные в Федеральной программе возрастные ориентиры имеют условный характер, что предполагает широкий возрастной диапазон для достижения ребёнком планируемых результатов. Это связано с неустойчивостью, гетерохронностью и индивидуальным темпом психического развития детей в дошкольном детстве, особенно при прохождении критических периодов. По этой причине ребёнок может продемонстрировать обозначенные в планируемых результатах возрастные характеристики развития раньше или позже заданных возрастных ориентиров.

Степень выраженности возрастных характеристик возможных достижений может различаться у детей одного возраста по причине высокой индивидуализации их психического развития и разных стартовых условий освоения образовательной программы. Обозначенные различия не должны быть констатированы как трудности ребёнка в освоении образовательной программы ДОО и не подразумевают его включения в соответствующую целевую группу.

К целевым ориентирам дошкольного образования относятся следующие социально-нормативные возрастные характеристики возможных достижений ребенка:

- планируемые результаты в младенческом возрасте -к одному году;
- планируемые результаты в раннем возрасте- к трем годам;
- планируемые результаты в дошкольном возрасте:
 - к четырем годам,
 - пяти годам,
 - шести годам.
- планируемые результаты на этапе завершения освоения Федеральной программы-к концу дошкольного возраста.

1.3.2. Планируемые результаты в младенческом возрасте - к одному году

- ребёнок проявляет двигательную активность в освоении пространственной среды, используя движения ползания, лазанья, хватания, бросания;
- манипулирует предметами, начинает осваивать самостоятельную ходьбу;
- ребёнок положительно реагирует на прием пищи и гигиенические процедуры;
- ребёнок эмоционально реагирует на внимание взрослого, проявляет радость в ответ на общение со взрослым;
- ребёнок понимает речь взрослого, откликается на свое имя, положительно реагирует на знакомых людей, имена близких родственников;
- ребёнок выполняет простые просьбы взрослого, понимает и адекватно реагирует на слова, регулирующие поведение (можно, нельзя и другие);

- ребёнок произносит несколько простых, облегченных слов (мама, папа, баба, деда, дай, бах, на), которые несут смысловую нагрузку;
- ребёнок проявляет интерес к животным, птицам, рыбам, растениям;
- ребёнок обнаруживает поисковую и познавательную активность по отношению к предметному окружению;
- ребёнок узнает и называет объекты живой природы ближайшего окружения, выделяет их характерные особенности, положительно реагирует на них;
- ребёнок эмоционально реагирует на музыку, пение, игры-забавы, прислушивается к звучанию разных музыкальных инструментов;
- ребёнок ориентируется в знакомой обстановке, активно изучает окружающие предметы, выполняет действия, направленные на получение результата (накладывает кирпичик на кирпичик, собирает и разбирает пирамидку, вкладывает в отверстия втулки, открывает и закрывает дверцы шкафа, рассматривает картинки и находит на них знакомые предметы и тому подобное);
- ребёнок активно действует с игрушками, подражая действиям взрослых (катает машинку, кормит собачку, качает куклу и тому подобное).

1.3.3. Планируемые результаты в раннем возрасте - к трем годам

- у ребёнка развита крупная моторика, он активно использует освоенные ранее движения, начинает осваивать бег, прыжки, повторяет за взрослым простые имитационные упражнения, понимает указания взрослого, выполняет движения по зрительному и звуковому ориентирам; с желанием играет в подвижные игры;
- ребёнок демонстрирует элементарные культурно-гигиенические навыки, владеет простейшими навыками самообслуживания (одевание, раздевание, самостоятельно ест и тому подобное);
- ребёнок стремится к общению со взрослыми, реагирует на их настроение;
- ребёнок проявляет интерес к сверстникам;
- наблюдает за их действиями и подражает им;
- играет рядом;
- ребёнок понимает и выполняет простые поручения взрослого;
- ребёнок стремится проявлять самостоятельность в бытовом и игровом поведении;
- ребёнок способен направлять свои действия на достижение простой, самостоятельно поставленной цели;
- знает, с помощью каких средств и в какой последовательности продвигаться к цели;
- ребёнок владеет активной речью, использует в общении разные части речи, простые предложения из 4-х слов и более, включенные в общение;
- может обращаться с вопросами и просьбами;
- ребёнок проявляет интерес к стихам, сказкам, повторяет отдельные слова и фразы за взрослым;
- ребёнок рассматривает картинки, показывает и называет предметы, изображенные на них;
- ребёнок различает и называет основные цвета, формы предметов, ориентируется в основных пространственных и временных отношениях;
- ребёнок осуществляет поисковые и обследовательские действия;
- ребёнок знает основные особенности внешнего облика человека, его деятельности;
- свое имя, имена близких;
- демонстрирует первоначальные представления о населенном пункте, в котором живет (город, село и так далее);
- ребёнок имеет представления об объектах живой и неживой природы ближайшего окружения и их особенностях, проявляет положительное отношение и интерес к взаимодействию с природой, наблюдает за явлениями природы, старается не причинять вред живым объектам;
- ребёнок с удовольствием слушает музыку, подпевает, выполняет простые танцевальные движения;

- ребёнок эмоционально откликается на красоту природы и произведения искусства;
- ребёнок осваивает основы изобразительной деятельности (лепка, рисование) и конструирования: может выполнять уже довольно сложные постройки (гараж, дорогу к нему, забор) и играть с ними;
- рисует дорожки, дождик, шарики;
- лепит палочки, колечки, лепешки;
- ребёнок активно действует с окружающими его предметами, знает названия, свойства и назначение многих предметов, находящихся в его повседневном обиходе;
- ребёнок в играх отображает действия окружающих («готовит обед», «ухаживает за больным» и другое), воспроизводит не только их последовательность и взаимосвязь, но и социальные отношения (ласково обращается с куклой, делает ей замечания), заранее определяет цель («Я буду лечить куклу»).

1.3.4. Планируемые результаты в дошкольном возрасте

к четырем годам:

- ребёнок демонстрирует положительное отношение к разнообразным физическим упражнениям, проявляет избирательный интерес к отдельным двигательным действиям (бросание и ловля мяча, ходьба, бег, прыжки) и подвижным играм;
- ребёнок проявляет элементы самостоятельности в двигательной деятельности, с интересом включается в подвижные игры, стремится к выполнению правил и основных ролей в игре, выполняет простейшие правила построения и перестроения, выполняет ритмические упражнения под музыку;
- ребёнок демонстрирует координацию движений при выполнении упражнений, сохраняет равновесие при ходьбе, беге, прыжках, способен реагировать на сигналы, переключаться с одного движения на другое, выполнять движения в общем для всех темпе;
- ребёнок владеет культурно-гигиеническими навыками: умывание, одевание и тому подобное, соблюдает требования гигиены, имеет первичные представления о факторах, положительно влияющих на здоровье;
- ребёнок проявляет доверие к миру, положительно оценивает себя, говорит о себе в первом лице;
- ребёнок откликается эмоционально на ярко выраженное состояние близких и сверстников по показу и побуждению взрослых; дружелюбно настроен в отношении других детей;
- ребёнок владеет элементарными нормами и правилами поведения, связанными с определенными разрешениями и запретами («можно», «нельзя»), демонстрирует стремление к положительным поступкам;
- ребёнок демонстрирует интерес к сверстникам в повседневном общении и бытовой деятельности, владеет элементарными средствами общения в процессе взаимодействия со сверстниками;
- ребёнок проявляет интерес к правилам безопасного поведения;
- осваивает безопасные способы обращения со знакомыми предметами ближайшего окружения;
- ребёнок охотно включается в совместную деятельность со взрослым, подражает его действиям, отвечает на вопросы взрослого и комментирует его действия в процессе совместной деятельности;
- ребёнок произносит правильно в словах все гласные и согласные звуки, кроме шипящих и сонорных, согласовывает слова в предложении в роде, числе и падеже, повторяет за педагогическим работником (далее – педагог) рассказы из 3-4 предложений, пересказывает знакомые литературные произведения, использует речевые формы вежливого общения;
- ребёнок понимает содержание литературных произведений и участвует в их драматизации, рассматривает иллюстрации в книгах, запоминает небольшие потешки, стихотворения, эмоционально откликается на них;

- ребёнок демонстрирует умения вступать в речевое общение со знакомыми взрослыми: понимает обращенную к нему речь, отвечает на вопросы, используя простые распространенные предложения; проявляет речевую активность в общении со сверстником;
- ребёнок совместно со взрослым пересказывает знакомые сказки, короткие стихи;
- ребёнок демонстрирует познавательную активность в деятельности, проявляет эмоции удивления в процессе познания, отражает в общении и совместной деятельности со взрослыми и сверстниками полученные представления о предметах и объектах ближайшего окружения, задает вопросы констатирующего и проблемного характера;
- ребёнок проявляет потребность в познавательном общении со взрослыми;
- демонстрирует стремление к наблюдению, сравнению, обследованию свойств и качеств предметов, к простейшему экспериментированию с предметами и материалами: проявляет элементарные представления о величине, форме и количестве предметов и умения сравнивать предметы по этим характеристикам;
- ребёнок проявляет интерес к миру, к себе и окружающим людям;
- ребёнок знает об объектах ближайшего окружения: о родном населенном пункте, его названии, достопримечательностях и традициях;
- ребёнок имеет представление о разнообразных объектах живой и неживой природы ближайшего окружения, выделяет их отличительные особенности и свойства, различает времена года и характерные для них явления природы, имеет представление о сезонных изменениях в жизни животных, растений и человека, интересуется природой, положительно относится ко всем живым существам, знает о правилах поведения в природе, заботится о животных и растениях, не причиняет им вред;
- ребёнок способен создавать простые образы в рисовании и аппликации, строить простую композицию с использованием нескольких цветов, создавать несложные формы из глины и теста, видоизменять их и украшать; использовать простые строительные детали для создания постройки с последующим её анализом;
- ребёнок с интересом вслушивается в музыку, запоминает и узнает знакомые произведения, проявляет эмоциональную отзывчивость, различает музыкальные ритмы, передает их в движении;
- ребёнок активно взаимодействует со сверстниками в игре, принимает на себя роль и действует от имени героя, строит ролевые высказывания, использует предметы-заместители, разворачивает несложный игровой сюжет из нескольких эпизодов;
- ребёнок в дидактических играх действует в рамках правил, в театрализованных играх разыгрывает отрывки из знакомых сказок, рассказов, передает интонацию и мимические движения.

к пяти годам:

- ребёнок проявляет интерес к разнообразным физическим упражнениям, действиям с физкультурными пособиями, настойчивость для достижения результата, испытывает потребность в двигательной активности;
- ребёнок демонстрирует координацию, быстроту, силу, выносливость, гибкость, ловкость, развитие крупной и мелкой моторики, активно и с интересом выполняет основные движения, общеразвивающие упражнения и элементы спортивных упражнений, с желанием играет в подвижные игры, ориентируется в пространстве, переносит освоенные движения в самостоятельную деятельность;
- ребёнок стремится узнать о правилах здорового образа жизни, готов элементарно охарактеризовать свое самочувствие, привлечь внимание взрослого в случае недомогания;
- ребёнок стремится к самостоятельному осуществлению процессов личной гигиены, их правильной организации;
- ребёнок выполняет самостоятельно правила общения со взрослым, внимателен к его словам и мнению, стремится к познавательному, интеллектуальному общению со взрослыми: задает много вопросов поискового характера, стремится к одобряемым формам поведения, замечает ярко выраженное эмоциональное состояние окружающих людей, по примеру педагога проявляет сочувствие;

- ребёнок без напоминания взрослого здоровается и прощается, говорит «спасибо» и «пожалуйста»;
- ребёнок демонстрирует стремление к общению со сверстниками, по предложению педагога может договориться с детьми, стремится к самовыражению в деятельности, к признанию и уважению сверстников;
- ребёнок познает правила безопасного поведения и стремится их выполнять в повседневной жизни;
- ребёнок самостоятелен в самообслуживании;
- ребёнок проявляет познавательный интерес к труду взрослых, профессиям, технике, отражает эти представления в играх;
- ребёнок стремится к выполнению трудовых обязанностей, охотно включается в совместный труд со взрослыми или сверстниками;
- ребёнок инициативен в разговоре, использует разные типы реплик и простые формы объяснительной речи, речевые контакты становятся более длительными и активными;
- ребёнок большинство звуков произносит правильно, пользуется средствами эмоциональной и речевой выразительности;
- ребёнок самостоятельно пересказывает знакомые сказки, с небольшой помощью взрослого составляет описательные рассказы и загадки;
- ребёнок проявляет словотворчество, интерес к языку, с интересом слушает литературные тексты, воспроизводит текст;
- ребёнок способен рассказать о предмете, его назначении и особенностях, о том, как он был создан;
- ребёнок проявляет стремление к общению со сверстниками в процессе познавательной деятельности, осуществляет обмен информацией; охотно сотрудничает со взрослыми не только в совместной деятельности, но и в свободной самостоятельной;
- отличается высокой активностью и любознательностью;
- ребёнок активно познает и называет свойства и качества предметов, особенности объектов природы, обследовательские действия;
- объединяет предметы и объекты в видовые категории с указанием характерных признаков;
- ребёнок задает много вопросов поискового характера, включается в деятельность экспериментирования, использует исследовательские действия, предпринимает попытки сделать логические выводы;
- ребёнок с удовольствием рассказывает о себе, своих желаниях, достижениях, семье, семейном быте, традициях;
- активно участвует в мероприятиях и праздниках,
- готовящихся в группе, в ДОО, имеет представления о малой родине, названии населенного пункта, улицы, некоторых памятных местах;
- ребёнок имеет представление о разнообразных представителях живой природы родного края, их особенностях, свойствах объектов неживой природы, сезонных изменениях в жизни природы, явлениях природы, интересуется природой, экспериментирует, положительно относится ко всем живым существам, знает правила поведения в природе, стремится самостоятельно ухаживать за растениями и животными, беречь их;
- ребёнок владеет количественным и порядковым счетом в пределах пяти, умением непосредственно сравнивать предметы по форме и величине, различает части суток, знает их последовательность, понимает временную последовательность «вчера, сегодня, завтра», ориентируется от себя в движении;
- использует математические представления для познания окружающей действительности;
- ребёнок проявляет интерес к различным видам искусства, эмоционально откликается на отраженные в произведениях искусства действия, поступки, события;
- ребёнок проявляет себя в разных видах музыкальной, изобразительной, театрализованной деятельности, используя выразительные и изобразительные средства;

- ребёнок использует накопленный художественно-творческий опыт в самостоятельной деятельности, с желанием участвует в культурно-досуговой деятельности (праздниках, развлечениях и других видах культурно-досуговой деятельности);
- ребёнок создает изображения и постройки в соответствии с темой, используя разнообразные материалы, владеет техническими и изобразительными умениями;
- ребёнок называет роль до начала игры, обозначает новую роль по ходу игры, активно использует предметы - заместители, предлагает игровой замысел и проявляет инициативу в развитии сюжета, активно включается в ролевой диалог, проявляет творчество в создании игровой обстановки;
- ребёнок принимает игровую задачу в играх с правилами, проявляет интерес к результату, выигрышу;
ведет негромкий диалог с игрушками, комментирует их «действия» в режиссерских играх.

к шести годам:

- ребёнок демонстрирует ярко выраженную потребность в двигательной активности, проявляет интерес к новым и знакомым физическим упражнениям, пешим прогулкам, показывает избирательность и инициативу при выполнении упражнений, имеет представления о некоторых видах спорта, туризме, как форме активного отдыха;
- ребёнок проявляет осознанность во время занятий физической культурой, демонстрирует выносливость, быстроту, силу, гибкость, ловкость, координацию, выполняет упражнения в заданном ритме и темпе, способен проявить творчество при составлении несложных комбинаций из знакомых упражнений;
- ребёнок проявляет доступный возрасту самоконтроль, способен привлечь внимание других детей и организовать знакомую подвижную игру;
- ребёнок проявляет духовно-нравственные качества и основы патриотизма в процессе ознакомления с видами спорта и достижениями российских спортсменов;
- ребёнок владеет основными способами укрепления здоровья (закаливание, утренняя гимнастика, соблюдение личной гигиены, безопасное поведение и другие);
- мотивирован на сбережение и укрепление собственного здоровья и здоровья окружающих;
- ребёнок настроен положительно по отношению к окружающим, охотно вступает в общение со взрослыми и сверстниками, проявляет сдержанность по отношению к незнакомым людям, при общении со взрослыми и сверстниками ориентируется на общепринятые нормы и правила культуры поведения, проявляет в поведении уважение и привязанность к родителям (законным представителям), демонстрирует уважение к педагогам, интересуется жизнью семьи и ДОО;
- ребёнок способен различать разные эмоциональные состояния взрослых и сверстников, учитывает их в своем поведении, откликается на просьбу помочь, в оценке поступков опирается на нравственные представления;
- ребёнок проявляет активность в стремлении к познанию разных видов труда и профессий, бережно относится к предметному миру как результату труда взрослых, стремится участвовать в труде взрослых, самостоятелен, инициативен в самообслуживании, участвует со сверстниками в разных видах повседневного и ручного труда;
- ребёнок владеет представлениями о безопасном поведении, соблюдает правила безопасного поведения в разных видах деятельности, демонстрирует умения правильно и безопасно пользоваться под присмотром взрослого бытовыми предметами и приборами, безопасного общения с незнакомыми животными, владеет основными правилами безопасного поведения на улице;
- ребёнок регулирует свою активность в деятельности, умеет соблюдать очередность и учитывать права других людей, проявляет инициативу в общении и деятельности, задает вопросы различной направленности, слушает и понимает взрослого, действует по правилу или образцу в разных видах деятельности, способен к произвольным действиям;
- ребёнок проявляет инициативу и самостоятельность в процессе придумывания загадок, сказок, рассказов, владеет первичными приемами аргументации и доказательства, демонстрирует

богатый словарный запас, безошибочно пользуется обобщающими словами и понятиями, самостоятельно пересказывает рассказы и сказки, проявляет избирательное отношение к произведениям определенной тематики и жанра;

- ребёнок испытывает познавательный интерес к событиям, находящимся за рамками личного опыта, фантазирует, предлагает пути решения проблем, имеет представления о социальном, предметном и природном мире; ребёнок устанавливает закономерности причинно-следственного характера, приводит логические высказывания;
- проявляет любознательность;
- ребёнок использует математические знания, способы и средства для познания окружающего мира;
- способен к произвольным умственным действиям;
- логическим операциям анализа, сравнения, обобщения, систематизации, классификации и другим, оперируя предметами разными по величине, форме, количеству;
- владеет счетом, ориентировкой в пространстве и времени;
- ребёнок знает о цифровых средствах познания окружающей действительности, использует некоторые из них, придерживаясь правил безопасного обращения с ними;
- ребёнок проявляет познавательный интерес к населенному пункту, в котором живет, знает некоторые сведения о его достопримечательностях, событиях городской и сельской жизни;
- знает название своей страны, её государственные символы;
- ребёнок имеет представление о живой природе разных регионов России, может классифицировать объекты по разным признакам; имеет представление об особенностях и потребностях живого организма, изменениях в жизни природы в разные сезоны года, соблюдает правила поведения в природе, ухаживает за растениями и животными, бережно относится к ним;
- ребёнок проявляет интерес и (или) с желанием занимается музыкальной, изобразительной, театрализованной деятельностью;
- различает виды, жанры, формы в музыке, изобразительном и театральном искусстве;
- проявляет музыкальные и художественно-творческие способности;
- ребёнок принимает активное участие в праздничных программах и их подготовке;
- взаимодействует со всеми участниками культурно-досуговых мероприятий;
- ребёнок самостоятельно определяет замысел рисунка, аппликации, лепки, постройки, создает образы и композиционные изображения, интегрируя освоенные техники и средства выразительности, использует разнообразные материалы;
- ребёнок согласовывает свои интересы с интересами партнеров в игровой деятельности, умеет предложить и объяснить замысел игры, комбинировать сюжеты на основе разных событий, создавать игровые образы, управлять персонажами в режиссерской игре; ребёнок проявляет интерес к игровому экспериментированию, развивающим и познавательным играм, в играх с готовым содержанием и правилами действует в точном соответствии с игровой задачей и правилами.

1.3.5. Планируемые результаты к концу дошкольного возраста – на этапе завершения освоения Федеральной программы -

к концу дошкольного возраста

- у ребёнка сформированы основные психофизические и нравственно-волевые качества;
- ребёнок владеет основными движениями и элементами спортивных игр, может контролировать свои движение и управлять ими;
- ребёнок соблюдает элементарные правила здорового образа жизни и личной гигиены;
- ребёнок результативно выполняет физические упражнения (общеразвивающие, основные движения, спортивные), участвует в туристских пеших прогулках, осваивает простейшие туристские навыки, ориентируется на местности;
- ребёнок проявляет элементы творчества в двигательной деятельности;

- ребёнок проявляет нравственно-волевые качества, самоконтроль и может осуществлять анализ своей двигательной деятельности;
- ребёнок проявляет духовно-нравственные качества и основы патриотизма в ходе занятий физической культурой и ознакомлением с достижениями российского спорта;
- ребёнок имеет начальные представления о правилах безопасного поведения в двигательной деятельности;
- о том, что такое здоровье, понимает, как поддержать, укрепить и сохранить его;
- ребёнок владеет навыками личной гигиены, может заботливо относиться к своему здоровью и здоровью окружающих, стремится оказать помощь и поддержку другим людям;
- ребёнок соблюдает элементарные социальные нормы и правила поведения в различных видах деятельности, взаимоотношениях со взрослыми и сверстниками;
- ребёнок владеет средствами общения и способами взаимодействия со взрослыми и сверстниками;
- способен понимать и учитывать интересы и чувства других; договариваться и дружить со сверстниками;
- старается разрешать возникающие конфликты конструктивными способами;
- ребёнок способен понимать свои переживания и причины их возникновения, регулировать свое поведение и осуществлять выбор социально одобряемых действий в конкретных ситуациях, обосновывать свои ценностные ориентации;
- ребёнок стремится сохранять позитивную самооценку;
- ребёнок проявляет положительное отношение к миру, разным видам труда, другим людям и самому себе;
- у ребёнка выражено стремление заниматься социально значимой деятельностью;
- ребёнок способен откликаться на эмоции близких людей, проявлять эмпатию (сочувствие, сопереживание, содействие);
- ребёнок способен к осуществлению социальной навигации как ориентации в социуме и соблюдению правил безопасности в реальном и цифровом взаимодействии;
- ребёнок способен решать адекватные возрасту интеллектуальные, творческие и личностные задачи;
- применять накопленный опыт для осуществления различных видов детской деятельности, принимать собственные решения и проявлять инициативу;
- ребёнок владеет речью как средством коммуникации, ведет диалог со взрослыми и сверстниками, использует формулы речевого этикета в соответствии с ситуацией общения, владеет коммуникативно-речевыми умениями;
- ребёнок знает и осмысленно воспринимает литературные произведения различных жанров, имеет предпочтения в жанрах литературы, проявляет интерес к книгам познавательного характера, определяет характеры персонажей, мотивы их поведения, оценивает поступки литературных героев;
- ребёнок обладает начальными знаниями о природном и социальном мире, в котором он живет: элементарными представлениями из области естествознания, математики, истории, искусства и спорта, информатики и инженерии и тому подобное;
- о себе, собственной принадлежности и принадлежности других людей к определенному полу;
- составе семьи, родственных отношениях и взаимосвязях, семейных традициях;
- об обществе, его национально-культурных ценностях;
- государстве и принадлежности к нему;
- ребёнок проявляет любознательность, активно задает вопросы взрослым и сверстникам;
- интересуется субъективно новым и неизвестным в окружающем мире;
- способен самостоятельно придумывать объяснения явлениям природы и поступкам людей;
- склонен наблюдать, экспериментировать;

- строить смысловую картину окружающей реальности, использует основные культурные способы деятельности;
- ребёнок имеет представление о жизни людей в России, имеет некоторые представления о важных исторических событиях Отечества;
- имеет представление о многообразии стран и народов мира;
- ребёнок способен применять в жизненных и игровых ситуациях знания о количестве, форме, величине предметов, пространстве и времени, умения считать, измерять, сравнивать, вычислять и тому подобное;
- ребёнок имеет разнообразные познавательные умения: определяет противоречия, формулирует задачу исследования, использует разные способы и средства проверки предположений: сравнение с эталонами, классификацию, систематизацию, некоторые цифровые средства и другое;
- ребёнок имеет представление о некоторых наиболее ярких представителях живой природы России и планеты, их отличительных признаках, среде обитания, потребностях живой природы, росте и развитии живых существ;
- свойствах неживой природы, сезонных изменениях в природе, наблюдает за погодой, живыми объектами, имеет сформированный познавательный интерес к природе, осознанно соблюдает правила поведения в природе, знает способы охраны природы, демонстрирует заботливое отношение к ней;
- ребёнок способен воспринимать и понимать произведения различных видов искусства, имеет предпочтения в области музыкальной, изобразительной, театрализованной деятельности;
- ребёнок выражает интерес к культурным традициям народа в процессе знакомства с различными видами и жанрами искусства; обладает начальными знаниями об искусстве;
- ребёнок владеет умениями, навыками и средствами художественной выразительности в различных видах деятельности и искусства;
- использует различные технические приемы в свободной художественной деятельности;
- ребёнок участвует в создании индивидуальных и коллективных творческих работ, тематических композиций к праздничным утренникам и развлечениям, художественных проектах;
- ребёнок самостоятельно выбирает технику и выразительные средства для наиболее точной передачи образа и своего замысла, способен создавать сложные объекты и композиции, преобразовывать и использовать с учётом игровой ситуации;
- ребёнок владеет разными формами и видами игры, различает условную и реальную ситуации, предлагает и объясняет замысел игры, комбинирует сюжеты на основе реальных, вымышленных событий, выполняет несколько ролей в одной игре, подбирает разные средства для создания игровых образов, согласовывает свои интересы с интересами партнеров по игре, управляет персонажами в режиссерской игре;
- ребёнок проявляет интерес к игровому экспериментированию с предметами, к развивающим и познавательным играм, в играх с готовым содержанием и правилами может объяснить содержание и правила игры другим детям, в совместной игре следит за точным выполнением правил всеми участниками;
- ребёнок способен планировать свои действия, направленные на достижение конкретной цели;
- демонстрирует сформированные предпосылки к учебной деятельности и элементы готовности к школьному обучению.

Целевые ориентиры не подлежат непосредственной оценке, в том числе в виде педагогической диагностики (мониторинга) достижения планируемых результатов, и не являются основанием для их формального сравнения с реальными достижениями детей. Педагогическая диагностика достижений планируемых результатов направлена на изучение деятельностных умений ребёнка, его интересов, предпочтений, склонностей, личностных особенностей, способов взаимодействия со взрослыми и сверстниками. Она позволяет выявлять особенности и динамику развития ребёнка, составлять на основе полученных данных индивидуальные образовательные маршруты

освоения образовательной программы, своевременно вносить изменения в планирование, содержание и организацию образовательной деятельности.

Планируемые результаты освоения Программы конкретизируют требования Стандарта к целевым ориентирам в обязательной части и части формируемой участниками образовательных отношений, учитывают возрастные возможности и индивидуальные различия детей.

Целевые ориентиры программы «Социокультурные истоки»:

1. Первоначальное освоение воспитателями, дошкольниками и их родителями системы социокультурных категорий и ценностей.

2. Развитие коммуникативных умений (умение слушать друг друга, выражать свое мнение, договариваться, приходить к согласию и т.д.).

3. Развитие управленческих способностей (способность осуществлять выбор на основе нравственных ценностей, целенаправленно действовать и достигать результатов).

4. Развитие речевого взаимодействия (увеличение количества и объема высказываний).

5. Развитие мотивации к общению у детей и взрослых (увеличение числа позитивных контактов).

6. Создание предпосылок для успешной адаптации ребенка в начальной школе, что обусловлено единой системой социокультурных ценностей и универсальностью используемых педагогических технологий.

Система оценки результатов освоения Программы

В соответствии с ФГОС ДО, целевые ориентиры не подлежат непосредственной оценке, в том числе в виде педагогической диагностики (мониторинга), и не являются основанием для их формального сравнения с реальными достижениями детей. Они не являются основой объективной оценки соответствия, установленным требованиям образовательной деятельности и подготовки детей. Освоение Программы не сопровождается проведением промежуточных аттестаций и итоговой аттестации воспитанников.

Как следует из ФГОС ДО, целевые ориентиры не могут служить непосредственным основанием при решении управленческих задач, включая:

- аттестацию педагогических кадров;
- оценку качества образования;
- оценку как итогового, так и промежуточного уровня развития детей, в том числе в рамках мониторинга (в том числе в форме тестирования, с использованием методов, основанных на наблюдении, или иных методов измерения результативности детей);
- оценку выполнения муниципального (государственного) задания посредством их включения в показатели качества выполнения задания;
- распределение стимулирующего фонда оплаты труда работников организации.

Однако педагог в ходе своей работы должен выстраивать индивидуальную траекторию развития каждого ребенка. Для этого педагогу необходим инструментарий оценки своей работы, который позволит ему оптимальным образом выстраивать взаимодействие с детьми.

В представленной системе оценки результатов освоения Программы отражены современные тенденции, связанные с изменением понимания оценки качества дошкольного образования.

В первую очередь, речь идет о постепенном смещении акцента с объективного (тестового) подхода в сторону аутентичной оценки.

Уходя своими корнями в традиции стандартизированного теста, обследования в рамках объективного подхода были направлены на определение у детей различий (часто недостатков) в ходе решения специальных задач. Эти тесты позволяют сравнить полученные результаты с нормой, предоставляя тем самым информацию о развитии каждого ребенка в сравнении со сверстниками. Поэтому подобные тесты широко используются для выявления детей, которые попадают в группу педагогического риска.

Основным недостатком такого подхода является то, что искусственные задания часто весьма далеки от повседневной жизни детей, поэтому они не могут в полной мере отразить реальные возможности дошкольников. Тестовый подход не учитывает особенностей социального окружения детей, и прогнозы, которые строятся на его результатах, весьма условны.

В основе аутентичной оценки лежат следующие принципы.

Во-первых, она строится в основном на анализе реального поведения ребенка, а не на результате выполнения специальных заданий. Информация фиксируется посредством прямого наблюдения за поведением ребенка. Результаты наблюдения педагог получает в естественной среде (в игровых ситуациях, в ходе режимных моментов, на занятиях), а не в надуманных ситуациях, которые используются в обычных тестах, имеющих слабое отношение к реальной жизни дошкольников.

Во-вторых, если тесты проводят специально обученные профессионалы (психологи, медицинские работники и др.), то аутентичные оценки могут давать взрослые, которые проводят с ребенком много времени, хорошо знают его поведение. В этом случае опыт педагога сложно переоценить.

В-третьих, аутентичная оценка максимально структурирована.

И наконец, если в случае тестовой оценки родители далеко не всегда понимают смысл полученных данных, а потому нередко выражают негативное отношение к тестированию детей, то в случае аутентичной оценки ответы им понятны. Родители могут стать партнерами педагога при поиске ответа на тот или иной вопрос.

1.4. Подходы к педагогической диагностике достижения планируемых результатов

Педагогическая диагностика достижений планируемых результатов направлена на изучение деятельностных умений ребёнка, его интересов, предпочтений, склонностей, личностных особенностей, способов взаимодействия со взрослыми и сверстниками. Она позволяет выявлять особенности и динамику развития ребёнка, составлять на основе полученных данных индивидуальные образовательные маршруты освоения образовательной программы, своевременно вносить изменения в планирование, содержание и организацию образовательной деятельности.

Цели педагогической диагностики, а также особенности её проведения определяются требованиями ФГОС ДО. При реализации Программы может проводиться оценка индивидуального развития детей (пункт 3.2.3 ФГОС ДО), которая осуществляется педагогом в рамках педагогической диагностики. Вопрос о её проведении для получения информации о динамике возрастного развития ребёнка и успешности освоения им Программы, формах организации и методах решается непосредственно ДОО.

Специфика педагогической диагностики достижения планируемых образовательных результатов обусловлена следующими требованиями ФГОС ДО:

- планируемые результаты освоения основной образовательной программы ДО заданы как целевые ориентиры ДО и представляют собой социально-нормативные возрастные характеристики возможных достижений ребёнка на разных этапах дошкольного детства;
- целевые ориентиры не подлежат непосредственной оценке, в том числе и в виде педагогической диагностики (мониторинга), и не являются основанием для их формального сравнения с реальными достижениями детей и основой объективной оценки соответствия установленным требованиям образовательной деятельности и подготовки детей (пункт 4.3 ФГОС ДО);
- освоение Программы не сопровождается проведением промежуточных аттестации и итоговой аттестации обучающихся (пункт 4.3 ФГОС ДО).

Данные положения подчеркивают направленность педагогической диагностики на оценку индивидуального развития детей дошкольного возраста, на основе которой определяется эффективность педагогических действий и осуществляется их дальнейшее планирование.

Результаты педагогической диагностики (мониторинга) могут использоваться исключительно для решения следующих образовательных задач:

- индивидуализации образования, в том числе поддержки ребёнка, построения его образовательной траектории или профессиональной коррекции особенностей его развития;
- оптимизации работы с группой детей.

Периодичность проведения педагогической диагностики определяется ДОО. Оптимальным является её проведение на начальном этапе освоения ребёнком образовательной программы в зависимости от времени его поступления в дошкольную группу (стартовая диагностика) и на завершающем этапе освоения программы его возрастной группой (заключительная, финальная

диагностика). При проведении диагностики на начальном этапе учитывается адаптационный период пребывания ребёнка в группе. Сравнение результатов стартовой и финальной диагностики позволяет выявить индивидуальную динамику развития ребёнка.

Педагогическая диагностика индивидуального развития детей проводится педагогом в произвольной форме на основе малоформализованных диагностических методов: наблюдения, свободных бесед с детьми, анализа продуктов детской деятельности (рисунков, работ по лепке, аппликации, построек, поделок и тому подобное), специальных диагностических ситуаций.

При необходимости педагог может использовать специальные методики диагностики физического, коммуникативного, познавательного, речевого, художественно - эстетического развития.

Основным методом педагогической диагностики является наблюдение. Ориентирами для наблюдения являются возрастные характеристики развития ребёнка. Они выступают как обобщенные показатели возможных достижений детей на разных этапах дошкольного детства в соответствующих образовательных областях. Педагог наблюдает за поведением ребёнка в деятельности: игровой, общении, познавательно-исследовательской, изобразительной, конструировании, двигательной, разных ситуациях: в режимных процессах, в группе и на прогулке, совместной и самостоятельной деятельности детей и других ситуациях. В процессе наблюдения педагог отмечает особенности проявления ребёнком личностных качеств, деятельностных умений, интересов, предпочтений, фиксирует реакции на успехи и неудачи, поведение в конфликтных ситуациях и тому подобное.

Наблюдая за поведением ребёнка, педагог обращает внимание на частоту проявления каждого показателя, самостоятельность и инициативность ребёнка в деятельности. Частота проявления указывает на периодичность и степень устойчивости показателя. Самостоятельность выполнения действия позволяет определить зону актуального и ближайшего развития ребёнка. Инициативность свидетельствует о проявлении субъектности ребёнка в деятельности и взаимодействии.

Результаты наблюдения фиксируются, способ и форму их регистрации педагог выбирает самостоятельно. Оптимальной формой фиксации результатов наблюдения может являться карта развития ребёнка. Педагог может составить её самостоятельно, отразив показатели возрастного развития ребёнка и критерии их оценивания. Фиксация данных наблюдения позволит педагогу выявить и проанализировать динамику в развитии ребёнка на определенном возрастном этапе, а также скорректировать образовательную деятельность с учётом индивидуальных особенностей развития ребёнка и его потребностей.

Результаты наблюдения могут быть дополнены беседами с детьми в свободной форме, что позволяет выявить причины поступков, наличие интереса к определенному виду деятельности, уточнить знания о предметах и явлениях окружающей действительности и другое.

Анализ продуктов детской деятельности может осуществляться на основе изучения материалов портфолио ребёнка: рисунков, работ по аппликации, фотографий работ по лепке, построек, поделок и другого. Полученные в процессе анализа качественные характеристики существенно дополняют результаты наблюдения за продуктивной деятельностью детей: изобразительной, конструктивной, музыкальной и другой деятельностью.

Педагогическая диагностика завершается анализом полученных данных, на основе которых педагог выстраивает взаимодействие с детьми, организует РППС, мотивирующую активную творческую деятельность обучающихся, составляет индивидуальные образовательные маршруты освоения образовательной Программы, осознанно и целенаправленно проектирует образовательный процесс.

Психологическая диагностика

При необходимости используется психологическая диагностика развития детей.

Цель психологической диагностики – выявить и изучить индивидуально-психологические особенности детей, причины возникновения трудностей в освоении образовательной программы.

Кто проводит: квалифицированные специалисты -педагоги- психологи, психологи.

Участие ребёнка в психологической диагностике допускается только с согласия его родителей (законных представителей). Результаты психологической диагностики могут использоваться для решения задач психологического сопровождения и оказания адресной психологической помощи.

В качестве дополнительных методов используется анализ продуктов детской деятельности, простые

тесты, специальные диагностические ситуации.

Педагогическая диагностика достижений ребенка направлена на изучение:

- деятельностных умений ребенка;
- интересов, предпочтений, склонностей ребенка;
- личностных особенностей ребенка;
- поведенческих проявлений ребенка;
- особенностей взаимодействия ребенка со сверстниками;
- особенностей взаимодействия ребенка со взрослыми.

Принципы педагогической диагностики достижения планируемых результатов

Педагогическая диагностика достижения планируемых результатов осуществляется с учетом ряда принципов, обусловленных спецификой образовательного процесса МАДОУ.

Принцип объективности означает стремление к максимальной объективности в процедурах и результатах диагностики, избегание в оформлении диагностических данных субъективных оценочных суждений, предвзятого отношения к диагностируемому. Реализация принципа предполагает соблюдение ряда правил:

- соответствие диагностических методик возрастным и личностным особенностям диагностируемых;
- фиксация всех проявлений личности ребенка;
- сопоставление полученных данных с данными других педагогов, родителей;
- перепроверка, уточнение полученного фактического материала при проведении диагностики;
- постоянный самоконтроль педагога за своими собственными переживаниями, эмоциями, симпатиями и антипатиями, которые часто субъективируют фиксацию фактов;
- развитие педагогической рефлексии.

Принцип целостного изучения педагогического процесса предполагает:

- для того, чтобы оценить общий уровень развития ребенка, необходимо иметь информацию о различных аспектах его развития: социальном, эмоциональном, интеллектуальном, физическом, художественно-творческом. Важно помнить, что развитие ребенка представляет собой целостный процесс, и что направление развития в каждой из сфер не может рассматриваться изолированно. Различные сферы развития личности связаны между собой и оказывают взаимное влияние друг на друга.

Принцип процессуальности предполагает изучение явления в изменении, развитии.

Правила, детализирующие принцип процессуальности, состоят в том, чтобы:

- не ограничиваться отдельными «срезами состояний», оценками без выявления закономерностей развития;
- учитывать половозрастные и социокультурные особенности индивидуально-личностного становления ребенка;
- обеспечивать непрерывность изучения диагностируемого предмета в естественных условиях педагогического процесса.

Принцип компетентности означает принятие педагогом решений только по тем вопросам, по которым он имеет специальную подготовку; запрет в процессе и по результатам диагностики на какие-либо действия, которые могут нанести ущерб испытуемому. Этот принцип раскрывается:

- в правилах сотрудничества (согласие, добровольность участия в диагностике);
- в безопасности для испытуемого применяемых методик;
- в доступности для педагога диагностических процедур и методов;
- во взвешенности и корректном использовании диагностических сведений (разумной конфиденциальности результатов диагностики).

Принцип персонализации требует от педагога в диагностической деятельности обнаруживать не только индивидуальные проявления общих закономерностей, но также индивидуальные пути развития, а отклонения от нормы не оценивать как негативные без анализа динамических тенденций становления.

Методы проведения педагогической диагностики достижения планируемых результатов

Формализованные методы: диагностическое задание, диагностическая ситуация. Для них характерны определенная регламентация, объективизация процедуры обследования или испытания (точное соблюдение инструкций, строго определенные способы предъявления стимульного материала, невмешательство исследователя в деятельность испытуемого и другое), стандартизация (установление единообразия проведения обработки и представления результатов диагностических экспериментов), надежность и валидность. Эти методики позволяют собрать диагностическую информацию в относительно короткие сроки и в таком виде, который дает возможность количественно и качественно сравнивать полученные результаты.

Малоформализованные методы: наблюдение, беседа, анализ продуктов детской деятельности. Эти методы дают очень ценные сведения о ребенке, особенно когда предметом изучения выступают такие явления, которые мало поддаются объективизации (например, ценностные ориентации, отношение ребенка к различным явлениям) или являются чрезвычайно изменчивыми по своему содержанию (динамика интересов, состояний, настроений и так далее).

Следует иметь в виду, что малоформализованные методы очень трудоемки. Только наличие высокого уровня культуры проведения при наблюдении, беседах с детьми помогает избежать влияния случайных и побочных факторов на результаты диагностики.

Педагогическая диагностика (мониторинг) заполняется дважды в год (в сентябре и мае). На основании полученных результатов в начале года педагоги проектируют образовательную деятельность с детьми каждой возрастной группы, а также планируют индивидуальную работу по образовательным областям с теми детьми, которые требуют особой педагогической поддержки. Далее на каждого воспитанника оформляется «Карта индивидуального развития ребенка», в которой педагог фиксирует результаты наблюдения за детьми в процессе образовательной деятельности и выстраивается индивидуальная траектория развития каждого ребенка. По результатам педагогической диагностики (мониторинга) составляется индивидуальный маршрут развития каждого воспитанника в целях поддержки ребенка, построения его образовательной траектории или профессиональной коррекции особенностей его развития.

В качестве критериев и педагогического инструментария для проведения педагогической диагностики (мониторинга) используется «Педагогический мониторинг в новом контексте образовательной деятельности. Изучение индивидуального развития детей». Пособия/ред. Афонькина Ю.А.- Волгоград: Учитель, 2015, допущены к использованию в образовательном процессе Приказом Министерства образования и науки РФ №16 от 16.01.2012г.

Педагогическая диагностика достижения планируемых результатов по парциальным программам

В качестве педагогического инструментария для проведения педагогической диагностики достижения планируемых результатов **по освоению парциальной программы экологического образования дошкольников «Экология для малышей»**, (авторы: Гончарова Е.В, Гаврилова О.Н., Моисеева Л.В.) используется методическое пособие Гончаровой Е.В. Экология для малышей:

Методические рекомендации для педагогических работников дошкольных образовательных учреждений / под общ. ред. Гребенюк Г.Н. – Тюмень. Издательство ИПСОС СОРАН, 2000.

Мониторинг формирования основ духовно – нравственного развития детей дошкольного возраста (3 – 4, 4 – 5 лет) в рамках реализации **программы «Социокультурные истоки»** проводится с целью получения объективной информации о состоянии и динамике формирования основ духовно – нравственного развития детей.

В качестве педагогического инструментария для проведения мониторинга используется методическое пособие Истоковедение. Том 15. – М.: Издательский дом «Истоки, 2018г.»

Мониторинг формирования основ духовно-нравственного развития детей 3 – 5 лет осуществляется по пяти аспектам качества образования: коммуникативному, содержательному, управленческому, психологическому, социокультурному.

В рамках содержательного аспекта выявляется уровень знаний и представлений детей по каждой теме курса пропедевтики «Истоки». В рамках коммуникативного аспекта оценивается развитие умения эффективного общения ребенка со сверстниками и взрослыми.

Управленческий аспект позволяет отслеживать развитие у детей управленческих способностей.

В рамках психологического аспекта отслеживается развитие у ребенка эмоционально - чувственной сферы и мотивации на совершение добрых дел и поступков. Социокультурный аспект позволяет отследить социокультурное развитие личности ребенка, направленное на переосмысление прошлого и настоящего жизненного опыта и развитие способности ориентироваться на будущее, а также использование ребенком полученных знаний о нравственности в реальной ситуации, соотнесение их с усвоенной системой ценностей.

Мониторинг освоения парциальной программы «Малыши играют в шахматы» (автор: В.Г. Гришин) проводится 2 раза в год, как в форме индивидуальной беседы, так и через решение практических задач. Диагностические мероприятия позволяют отследить успехи дошкольников на каждом этапе обучения.

В качестве педагогического инструментария для проведения мониторинга используются

Методические рекомендации по обучению игре в шахматы для педагогов ДОО/автор-сост. А.М. Гафт: АУ «Ин-т развития образования», 2015.

Мониторинг освоения **парциальной программы «Экономическое воспитание дошкольников: формирование предпосылок финансовой грамотности»** проводится на основе методики А.Д. Шатовой в начале и конце учебного года с целью определения уровня сформированности экономической культуры у детей. Используются такие формы обследования как блиц-опрос, беседы с детьми, анкетирование родителей. Мониторинг разделен на четыре группы заданий, каждое из четырех заданий состоит из 3 более мелких заданий. С каждым ребенком работа проводится индивидуально и по мере успешности ответов на задания, определяется уровень экономической воспитанности.

Конкретизация требований к целевым ориентирам с учетом особенностей развития детей с ОВЗ.

Для детей раннего возраста (в том числе и с нарушением зрения) ФГОС ДО определил следующие целевые ориентиры:

- ребёнок интересуется окружающими предметами и может активно действовать с ними; эмоционально вовлечён в действия с игрушками и другими предметами, стремится проявлять настойчивость в достижении результата своих действий;
- может использовать специфические, культурно фиксированные предметные действия, знает назначение бытовых предметов (ложки, расчёски, карандаша и пр.) и умеет пользоваться ими. Может владеть простейшими навыками самообслуживания; стремится проявлять самостоятельность в бытовом и игровом поведении;
- может владеть активной речью, включённой в общение; может обращаться с вопросами и просьбами, понимает речь взрослых; знает названия окружающих предметов и игрушек;
- стремится к общению со взрослыми и активно подражает им в движениях и действиях; появляются игры, в которых ребёнок воспроизводит действия взрослого;
- проявляет интерес к сверстникам; наблюдает за их действиями и подражает им;
- проявляет интерес к стихам, песням и сказкам, рассматриванию картинки, стремится двигаться под музыку; эмоционально откликается на различные произведения культуры и искусства;
- у ребёнка развита крупная моторика, он стремится осваивать различные виды движения (бег, лазанье, перешагивание и пр.).

Для детей (в том числе и с нарушением зрения) на этапе завершения дошкольного образования ФГОС ДО определил следующие социально-нормативные возрастные характеристики возможных достижений ребёнка:

- ребёнок овладевает основными культурными способами деятельности, проявляет инициативу и самостоятельность в разных видах деятельности – игре, общении, познавательно-исследовательской деятельности, конструировании и др.; способен выбирать себе род занятий, участников по совместной деятельности;

- ребёнок обладает установкой положительного отношения к миру, к разным видам труда, другим людям и самому себе, обладает чувством собственного достоинства; активно взаимодействует со сверстниками и взрослыми, участвует в совместных играх. Способен договариваться, учитывать интересы и чувства других, сопереживать неудачам и радоваться успехам других, адекватно проявляет свои чувства, в том числе чувство веры в себя, старается разрешать конфликты;
- ребёнок обладает развитым воображением, которое реализуется в разных видах деятельности, и прежде всего в игре; ребёнок владеет разными формами и видами игры, различает условную и реальную ситуации, умеет подчиняться разным правилам и социальным нормам;
- ребёнок достаточно хорошо владеет устной речью, может выражать свои мысли и желания, может использовать речь для выражения своих мыслей, чувств и желаний, построения речевого высказывания в ситуации общения, может выделять звуки в словах, у ребёнка складываются предпосылки грамотности;
- у ребёнка развита крупная и мелкая моторика; он подвижен, вынослив, владеет основными движениями, может контролировать свои движения и управлять ими;
- ребёнок способен к волевым усилиям, может следовать социальным нормам поведения и правилам в разных видах деятельности, во взаимоотношениях со взрослыми и сверстниками, может соблюдать правила безопасного поведения и личной гигиены;
- ребёнок проявляет любознательность, задаёт вопросы взрослым и сверстникам, интересуется причинно-следственными связями, пытается самостоятельно придумывать объяснения явлениям природы и поступкам людей; склонен наблюдать, экспериментировать. Обладает начальными знаниями о себе, о природном и социальном мире, в котором он живёт; знаком с произведениями детской литературы, обладает элементарными представлениями из области живой природы, естествознания, математики, истории и т.п.; ребёнок способен к принятию собственных решений, опираясь на свои знания и умения в различных видах деятельности.

Планируемые результаты по приоритетным направлениям ДОУ

Педагогическая деятельность по коррекции недостатков в физическом и (или) психическом развитии и дошкольное образование детей с ОВЗ как приоритетному направлению направлена на охрану и укрепления здоровья детей с ОВЗ (материалы педагогического обследования детей в программе специальных (коррекционных) образовательных учреждений IV вида (для детей с нарушением зрения) под ред. Л.И.Плаксиной).

Педагогическая деятельность по познавательному развитию как приоритетному направлению направлена на развитие интересов детей, любознательности и познавательной мотивации; формирование познавательных действий, становление сознания; развитие воображения и творческой активности; интегрирование деятельности всех участников воспитательно-образовательного процесса, используя разнообразные формы, методы и приёмы в организации работы (материалы педагогического обследования детей в программе Козловой С.А Я-человек, Стеркиной Р.Б. «Основы безопасности жизнедеятельности»).

II. СОДЕРЖАТЕЛЬНЫЙ РАЗДЕЛ (п. 2.11.2. ФГОС ДО)

2.1. Задачи и содержание образовательной деятельности по образовательным областям.

Федеральная программа определяет содержательные линии образовательной деятельности, реализуемые ДОО по основным направлениям развития детей дошкольного возраста:

- социально-коммуникативное развитие,
- познавательное развитие,
- речевое развитие,
- художественно-эстетическое развитие,
- физическое развитие.

Каждая образовательная область включает задачи и содержание образовательной деятельности, предусмотренное для освоения в каждой возрастной группе детей в возрасте от двух месяцев до семи-восьми лет и задачи воспитания, направленные на приобщение детей к ценностям русского народа, формирование у них ценностного отношения к окружающему миру.

Содержание работы ориентировано на разностороннее развитие дошкольников с учетом их возрастных и индивидуальных особенностей.

Задачи психолого-педагогической работы по формированию физических, интеллектуальных и личностных качеств детей решаются интегрировано в ходе освоения всех образовательных областей наряду с задачами, отражающими специфику каждой образовательной области, с обязательным психологическим сопровождением.

При этом решение программных образовательных задач предусматривается не только в рамках организованной образовательной деятельности, но и в ходе режимных моментов - как в совместной деятельности взрослого и детей, так и в самостоятельной деятельности дошкольников.

Подробнее содержание работы и организации образовательной деятельности по образовательным областям и каждой возрастной группе смотреть в Федеральной образовательной программе дошкольного образования

2.2. Описание образовательной деятельности в соответствии с направлениями развития ребенка (п. 2.11.2. ФГОС ДО)

Содержание психолого-педагогической работы с детьми 1,5 - 7 лет дается по образовательным областям:

- «Социально-коммуникативное развитие»,
- «Познавательное развитие»,
- «Речевое развитие»,
- «Физическое развитие»,
- «Художественно-эстетическое развитие».

Конкретное содержание указанных образовательных областей зависит от возрастных и индивидуальных особенностей детей, определяется целями и задачами Программы и может реализовываться в различных видах деятельности (общении, игре, познавательно-исследовательской деятельности - как сквозных механизмах развития ребенка).

Возрастные характеристики воспитанника дошкольного образования при реализации Федеральной образовательной программы

Ранний возраст - от одного года до трех лет.

Основная характеристика детей раннего возраста - ситуативность. Ребенок может думать, чувствовать, делать только то, что видит здесь и сейчас. В данном возрасте важен режим дня, ритм повседневной жизни. Основным условием успешного развития является обеспечение двигательной активности ребенка. Активность проявляется в контексте определенной предметной ситуации, где важен характер совместной деятельности со взрослым. Взрослый интересен ребенку как человек, который раскрывает логику и способы употребления предметов, окружающих его. Именно предметная деятельность определяет формирование навыков гигиены и самообслуживания. Предметная деятельность, связанная с усвоением общественно-выработанных способов употребления предметов,

оказывает влияние на развитие интеллекта, речи, самосознания и эмоциональной сферы ребенка. Основу интеллекта в раннем возрасте определяет развитие сенсорных процессов, связанных с действием обследования предметов и построения на их основе целостных образов, а также формирование первых обобщений в виде сенсорных эталонов цвета, формы, величины. Важно учитывать, что ребенок обучается только тому, что затрагивает его эмоциональную сферу. На основе сенсорного развития формируется план образов и представлений, что позволяет ребенку преодолеть ситуативность мышления и поведения. В данный период закладываются основы успешного общения со сверстниками, инициативность, чувство доверия к сверстнику. Основным достижением возраста является самосознание, положительная самооценка, первые целостные формы поведения в виде результативных действий. Ребенок определяет себя как субъект собственных действий ("Я сам"). Важна психологическая потребность в самостоятельности.

Дошкольный возраст (от трех до семи лет).

Центральной линией психического развития ребенка дошкольного возраста является формирование произвольности психических процессов и поведения, формирование регуляторных основ психики. В дошкольном возрасте закладываются основы успешной социализации, коммуникации, основы развития личности.

Ведущим познавательным процессом в дошкольном возрасте является память и воображение. Мышление ребенка опирается на способность оперировать образами и представлениями, которые есть в памяти. За счет возможностей образного мышления, ребенок может представлять и думать о том, чего нет здесь и сейчас, преодолевается ситуативность.

Все виды деятельности ребенка, включая игру, рисование, конструирование, лепку представляют собой формы наглядного моделирования действительности. В продуктивных видах деятельности ребенок моделирует предметы и явления окружающего мира, что способствует формированию первой целостной картины мира, схематического мышления, элементов логического мышления и творческих способностей. Ребенок познает мир человеческих отношений, моделируя их в игровой форме. В условиях игры регуляторные возможности психики ребенка возрастают в разы, так как в любой роли, отображающей социальные функции человека в обществе, скрыты ряд правил, которым ребенок начинает подчинять свое поведение. Формируется периферия самосознания. Ребенок накапливает представления о своих умениях и навыках.

Ведущими психологическими потребностями, определяющими успешное развитие личности, является потребность в самовыражении (ребенок отвечает на вопрос "что я умею, что я могу") и потребность в самоутверждении, предполагающей желание ребенка соответствовать нормам и правилам, ожиданиям взрослых ("желание быть "хорошим").

Данный возраст является крайне благоприятным для формирования нравственных норм и правил, формирования альтруистических потребностей и просоциальных форм поведения. Важно сформировать у ребенка положительное отношение к нормам щедрости, честности, справедливого распределения. В этом возрасте закладываются основы личностной, гендерной, гражданской и этнической идентичности. Познавательный интерес, любознательность, креативность можно рассматривать как системные качества, определяющие потенциал умственных способностей и развития личности ребенка дошкольного возраста. Коммуникативная компетентность в общении со взрослыми и сверстниками определяется способностью выстраивать коммуникацию адекватную ситуации, то есть, ребенок может проявлять гибкость, инициативность, интерес, чувствительность в ситуации познавательного, делового, личностного общения.

Итогом развития личности выступает иерархия мотивов и произвольная регуляция поведения. Социально значимые мотивы ("надо") могут управлять личными мотивами ("хочу"), ребенок может принимать сложные инструкции взрослого, действовать согласно правилам и реализовывать целостные формы поведения. Способность к произвольной регуляции поведения, высокая любознательность и умение действовать по правилу определяет успешность обучения в школе.

Исходя из того, что в дошкольном возрасте закладываются основы первичной картины мира, формируются социальные переживания, определяющие отношение ребенка к разным видам человеческой деятельности, к миру людей и к самому себе, особую важность приобретает формирование

представлений и положительного отношения к правилам безопасности жизнедеятельности и здорового образа жизни. Также, в современном социальном контексте, необходимо уделять внимание аспектам финансовой, экологической, информационной осведомленности у детей дошкольного возраста.

Виды детской деятельности в соответствии с ФГОС ДО

Таблица 6

Дети раннего возраста (1 год-3 года)	Дети дошкольного возраста (3 года – 8 лет)
Предметная деятельность и игры с составными и динамическими игрушками	Игровая, включая сюжетно-ролевую игру, игру с правилами и другие виды игры
Общение с взрослым и совместные игры со сверстниками под руководством взрослого	Коммуникативная (общение и взаимодействие со взрослыми и сверстниками)
Экспериментирование с материалами и веществами (песок, вода, тесто и пр.)	Познавательная-исследовательская (исследования объектов окружающего мира и экспериментирования с ними)
Восприятие смысла сказок, стихов, рассматривание картинок	Восприятие художественной литературы и фольклора
Самообслуживание и действия с бытовыми предметами-орудиями (ложка, совок, лопатка и пр.)	Самообслуживание и элементарный бытовой труд (в помещении и на улице)
	Конструирование из разного материала, включая конструкторы, модули, бумагу, природный и иной материал,
	Изобразительная (рисование, лепка, аппликация)
Восприятие смысла музыки	Музыкальная (восприятие и понимание смысла музыкальных произведений, пение музыкально-ритмические движения, игры на детских музыкальных инструментах)
Двигательная активность	Двигательная (овладение основными движениями)

2.2.1. Образовательная область «Социально-коммуникативное развитие»

Образовательная деятельность с детьми

Ранний возраст (от 1 года до 3 лет)

В области социально-коммуникативного развития *основными задачами образовательной деятельности* являются:

- создавать условия для благоприятной адаптации ребёнка к ДОО;
- поддерживать пока еще непродолжительные контакты со сверстниками, интерес к сверстнику;
- формировать элементарные представления: о себе, близких людях, ближайшем предметном окружении;
- создавать условия для получения опыта применения правил социального взаимодействия.

Содержание образовательной деятельности.

- Для благоприятной адаптации к ДОО педагог обеспечивает эмоциональный комфорт детей в группе; побуждает детей к действиям с предметами и игрушками, поддерживает потребность в доброжелательном внимании, заботе, положительных отзывах и похвалы со стороны взрослых. Использует разнообразные телесные контакты (прикосновения), жесты, мимику.

- Педагог поощряет проявление ребёнком инициативы в общении со взрослыми и сверстниками; хвалит ребёнка, вызывая радость, поддерживает активность ребёнка, улучшая его отношение к взрослому, усиливая доверие к нему.
- Педагог включает детей в игровые ситуации, вспоминая любимые сказки, стихотворения и тому подобное, поощряет проявление у ребёнка интереса к себе, желание участвовать в совместной деятельности, игре, развлечении.
- Педагог в беседе и различных формах совместной деятельности формирует элементарные представления ребёнка о себе, своем имени, внешнем виде, половой принадлежности (мальчик, девочка) по внешним признакам (одежда, причёска); о близких людях; о ближайшем предметном окружении.
- Педагог создает условия для получения ребёнком первичного опыта социального взаимодействия (что можно делать, чего делать нельзя; здороваться, отвечать на приветствие взрослого, благодарить; выполнять просьбу педагога).

от 2 лет до 3 лет

В области социально-коммуникативного развития *основными задачами образовательной деятельности* являются:

- поддерживать эмоционально-положительное состояние детей в период адаптации к ДОО;
- развивать игровой опыт ребёнка, помогая детям отражать в игре представления об окружающей действительности;
- поддерживать доброжелательные взаимоотношения детей, развивать эмоциональную отзывчивость в ходе привлечения к конкретным действиям помощи, заботы, участия;
- формировать элементарные представления о людях (взрослые, дети), их
- внешнем виде, действиях, одежде, о некоторых ярко выраженных эмоциональных состояниях (радость, грусть), о семье и ДОО;
- формировать первичные представления ребёнка о себе, о своем возрасте, поле, о родителях (законных представителях) и близких членах семьи.

Содержание образовательной деятельности.

- педагог поддерживает желание детей познакомиться со сверстником, узнать его имя, используя приемы поощрения и одобрения.
- оказывает помощь детям в определении особенностей внешнего вида мальчиков и девочек, их одежды, причёсок, предпочитаемых игрушек, задает детям вопросы уточняющего или проблемного характера, объясняет отличительные признаки взрослых и детей, используя наглядный материал и повседневные жизненные ситуации.
- Показывает и называет ребёнку основные части тела и лица человека, его действия.
- Поддерживает желание ребёнка называть и различать основные действия взрослых.
- Педагог знакомит детей с основными эмоциями и чувствами человека, обозначает их словом, демонстрирует их проявление мимикой, жестами, интонацией голоса.
- Предлагает детям повторить слова, обозначающие эмоциональное состояние человека, предлагает детям задания, помогающие закрепить представление об эмоциях, в том числе их узнавание на картинках.
- Педагог рассматривает вместе с детьми картинки с изображением семьи: детей, родителей (законных представителей).
- Поощряет стремление детей узнавать членов семьи, называть их, рассказывает детям о том, как члены семьи могут заботиться друг о друге.
- Педагог поддерживает желание детей познавать пространство своей группы, узнавать вход в группу, её расположение на этаже, педагогов, которые работают с детьми.
- Рассматривает с детьми пространство группы, назначение каждого помещения, его наполнение, помогает детям ориентироваться в пространстве группы.
- Педагог поддерживает стремление детей выполнять элементарные правила
- поведения («можно», «нельзя»).

- Личным показом демонстрирует правила общения: здоровается, прощается, говорит «спасибо», «пожалуйста», напоминает детям о важности использования данных слов в процессе общения со взрослыми и сверстниками, поощряет инициативу и самостоятельность ребёнка при использовании «вежливых слов».
- Педагог использует приемы общения, позволяющие детям проявлять внимание к его словам и указаниям, поддерживает желание ребёнка выполнять указания взрослого, действовать по его примеру и показу.
- Педагог организует детей на участие в подвижных, музыкальных, сюжетных и хороводных играх, поощряет их активность и инициативность в ходе участия в играх.
- Педагог формирует представление детей о простых предметах своей одежды, обозначает словами каждый предмет одежды, рассказывает детям о назначении предметов одежды, способах их использования (надевание колготок, футболок и тому подобное).

от 3 до 4 лет

В области социально-коммуникативного развития основными задачами образовательной деятельности являются:

в сфере социальных отношений:

- развивать эмоциональную отзывчивость, способность откликаться на ярко выраженные эмоции сверстников и взрослых, различать и понимать отдельные эмоциональные проявления, учить правильно их называть;
- обогащать представления детей о действиях, в которых проявляются доброе отношение и забота о членах семьи, близком окружении;
- поддерживать в установлении положительных контактов между детьми, основанных на общих интересах к действиям с игрушками, предметами и взаимной симпатии;
- оказывать помощь в освоении способов взаимодействия со сверстниками в игре, в повседневном общении и бытовой деятельности;
- приучать детей к выполнению элементарных правил культуры поведения в ДОО

в области формирования основ гражданской ответственности и патриотизма:

- обогащать представления детей о малой родине и поддерживать их отражения в различных видах деятельности.

в сфере трудового воспитания:

- развивать интерес к труду взрослых в ДОО и в семье, формировать представления о конкретных видах хозяйственно-бытового труда, направленных на заботу о детях (мытьё посуды, уборка помещений группы и участка и прочее) и трудовые навыки;
- воспитывать бережное отношение к предметам и игрушкам как результатам труда взрослых;
- приобщать детей к самообслуживанию (одевание, раздевание, умывание), развивать самостоятельность, уверенность, положительную самооценку.

в области формирования основ безопасного поведения:

- развивать интерес к правилам безопасного поведения;
- обогащать представления о правилах безопасного поведения в быту, безопасного использования бытовых предметов и гаджетов, исключая практическое использование электронных средств обучения.

Содержание образовательной деятельности.

в сфере социальных отношений:

- педагог создает условия для формирования у детей образа Я: закрепляет умение называть свое имя и возраст, говорить о себе в первом лице; проговаривает с детьми характеристики, отличающие их друг от друга (внешность, предпочтения в деятельности, личные достижения).
- педагоги способствуют различению детьми основных эмоций: радость, печаль, грусть, гнев, страх, удивление и пониманию ярко выраженных эмоциональных состояний. При общении с детьми педагог интересуется настроением детей, предоставляет возможность рассказать о своих переживаниях, демонстрирует разнообразные способы эмпатичного поведения

(поддержать, пожалеть, ободрить, отвлечь и порадовать). При чтении художественной литературы педагог обращает внимание на проявления, характеризующие настроения, эмоции и чувства героев, комментирует их отношения и поведение, поощряет подражание детей позитивному опыту персонажей художественных произведений и мультипликации.

- педагог обогащает представления детей о действиях и поступках людей, в которых проявляются доброе отношение и забота о членах семьи, близком окружении, о животных, растениях; знакомит с произведениями, отражающими отношения между членами семьи.
- педагог создает в группе положительный эмоциональный фон для объединения детей, проводит игры и упражнения в кругу, где дети видят и слышат друг друга.
- педагог поощряет позитивный опыт взаимодействия детей, создает условия для совместных игр, демонстрирует позитивный настрой и удовольствие, которое можно испытывать от общения и совместной игры. Помогает детям обращаться друг к другу, распознавать проявление основных эмоций и реагировать на них. Способствует освоению детьми простых способов общения и взаимодействия: обращаться к детям по именам, договариваться о совместных действиях, вступать в парное общение (спокойно играть рядом, обмениваться игрушками, объединяться в парной игре, вместе рассматривать картинки, наблюдать и прочее). В совместных игровых и бытовых действиях педагог демонстрирует готовность действовать согласованно, создает условия для возникновения между детьми договоренности.
- знакомит детей с элементарными правилами культуры поведения, упражняет в их выполнении: здороваться, прощаться, благодарить, демонстрирует одобрение при самостоятельном выполнении детьми правил поведения.

в области формирования основ гражданской ответственности и патриотизма:

- педагог обогащает представления детей о малой родине: регулярно напоминает название населенного пункта, в котором они живут;
- знакомит с близлежащим окружением ДОО: зданиями, природными объектами, доступными для рассматривания с территории. Обсуждает с детьми их любимые места времяпрепровождения в населенном пункте. Демонстрирует эмоциональную отзывчивость на красоту родного края, восхищается природными явлениями.
- поддерживает отражение детьми своих впечатлений о малой родине в различных видах деятельности: рассказывает, изображает, воплощает образы в играх, разворачивает сюжет и так далее.

в сфере трудового воспитания:

- педагог формирует первоначальные представления о том, что предметы делаются людьми, например, демонстрирует процессы изготовления атрибутов для игр;
- в процессе взаимодействия с детьми выделяет особенности строения предметов и знакомит с назначением их частей (например: ручка на входной двери нужна для того, чтобы удобнее было открыть дверь и прочее);
- знакомит детей с основными свойствами и качествами материалов, из которых изготовлены предметы, знакомые ребёнку: картон, бумага, дерево, ткань;
- создает игровые ситуации, вызывающие необходимость в создании предметов из разных материалов, использует дидактические игры с предметами и картинками на группировку по схожим признакам, моделирует ситуации для активизации желания детей включиться в выполнение простейших действий бытового труда;
- педагог формирует первоначальные представления о хозяйственно-бытовом труде взрослых дома и в группе ДОО;
- поощряет желание детей соблюдать порядок при раздевании на дневной сон (аккуратное складывание одежды), уборке рабочего места после продуктивных видов деятельности; лепки, рисования, аппликации;
- использует приемы одобрения и поощрения ребёнка при правильном выполнении элементарных трудовых действий: убирает за собой посуду на раздаточный стол, убирает рабочее место после занятий, собирает игрушки, помогает раздать наглядный материал на занятие и тому подобное;

- педагог поддерживает стремления ребёнка самостоятельно выполнять отдельные действия самообслуживания: одевание на прогулку, умывание после сна или перед приемом пищи, элементарный уход за собой: расчесывание волос, поддержание опрятности одежды, пользование носовым платком и тому подобное;
- педагог создает условия для приучения детей к соблюдению порядка, используя приемы напоминания, упражнения, личного примера, поощрения и одобрения при самостоятельном и правильном выполнении действий по самообслуживанию;
- педагог организует специальные игры и упражнения для развития мелкой моторики рук детей с целью повышения качества выполнения действий по самообслуживанию.

в области формирования основ безопасного поведения:

- педагог поддерживает интерес детей к бытовым предметам, объясняет их назначение и правила использования, доброжелательно и корректно обращает внимание, что несоблюдение правил использования бытовых предметов позволяет создать ситуации, небезопасные для здоровья;
- педагог использует игровые ситуации, создавая условия для демонстрации и формирования умений ребёнка пользоваться простыми бытовыми приборами, обсуждает с детьми какими предметами быта детям можно пользоваться только вместе со взрослыми: ножи, иголки, ножницы, лекарства, спички и так далее;
- педагог обсуждает с детьми правила безопасного поведения в группе; рассказывает, почему игрушки нужно убирать на свои места, демонстрирует детям, как безопасно вести себя за столом, во время одевания на прогулку, во время совместных игр;
- педагог рассказывает детям о том, как себя вести на площадке ДОО, игровой площадке рядом с домом. Обращает внимание детей на необходимость оповещать взрослых (педагога, родителей (законных представителей)), если ребёнок хочет покинуть игровую площадку, уйти с участка ДОО.
- обсуждает вместе с детьми их действия, дает возможность ребёнку рассказать о своем опыте, как себя вести безопасно: рядом с бездомными животными (не нужно подходить близко, пугать животных), рядом с незнакомыми растениями (без разрешения взрослых не пробовать незнакомые ягоды, листья растений, если у ребёнка появляется желание их попробовать, обязательно сначала спросить у взрослого, можно ли их есть);
- педагог поддерживает интерес детей к вопросам безопасного поведения, поощряет вопросы детей дошкольного возраста, с готовностью на них отвечает, привлекая к обсуждению всех детей. Использует приемы упражнения, напоминания, личного примера для закрепления формируемых представлений.

от 4 до 5 лет

В области социально-коммуникативного развития *основными задачами образовательной деятельности* являются:

в сфере социальных отношений:

- формировать положительную самооценку, уверенность в своих силах, стремление к самостоятельности;
- развивать эмоциональную отзывчивость к взрослым и детям, слабым и нуждающимся в помощи, воспитывать сопереживание героям литературных и анимационных произведений, доброе отношение к животным и растениям;
- развивать позитивное отношение и чувство принадлежности детей к семье, уважение к родителям (законным представителям), педагогам и окружающим людям;
- воспитывать доброжелательное отношение ко взрослым и детям;
- воспитывать культуру общения со взрослыми и сверстниками, желание выполнять правила поведения, быть вежливыми в общении со взрослыми и сверстниками;
- развивать стремление к совместным играм, взаимодействию в паре или небольшой подгруппе, к взаимодействию в практической деятельности;

в области формирования основ гражданственности и патриотизма:

- воспитывать уважительное отношение к Родине, символам страны, памятным датам;

- воспитывать гордость за достижения страны в области спорта, науки, искусства и других областях;
- развивать интерес детей к основным достопримечательностям населенного пункта, в котором они живут.

в сфере трудового воспитания:

- формировать представления об отдельных профессиях взрослых на основе ознакомления с конкретными видами труда;
- воспитывать уважение и благодарность взрослым за их труд, заботу о детях;
- вовлекать в простейшие процессы хозяйственно-бытового труда;
- развивать самостоятельность и уверенность в самообслуживании, желании включаться в повседневные трудовые дела в ДОО и семье.

в области формирования основ безопасного поведения:

- обогащать представления детей об основных источниках и видах опасности в быту, на улице, в природе, в общении с незнакомыми людьми;
- знакомить детей с простейшими способами безопасного поведения в опасных ситуациях;
- формировать представления о правилах безопасного дорожного движения в качестве пешехода и пассажира транспортного средства;
- формировать представления о правилах безопасного использования электронных гаджетов, в том числе мобильных устройств, планшетов и прочее, исключая практическое использование электронных средств обучения.

Содержание образовательной деятельности.

в сфере социальных отношений:

- педагог обогащает представления детей об их развитии, проговаривает и фиксирует внимание на разнообразных возрастных изменениях (когда я был маленький, когда я буду взрослым);
- способствует освоению детьми традиционных представлений о половых и гендерных различиях, семейных ролях и отношениях;
- формирует положительную самооценку, уверенность в своих силах, отмечает позитивные изменения в развитии и поведении детей, бережно и тактично помогает ребёнку обнаружить свои ошибки и найти адекватный способ их устранения;
- педагог способствует распознаванию и пониманию детьми эмоциональных состояний, их разнообразных проявлений, связи эмоций и поступков людей;
- создает ситуации получения детьми опыта проявления сочувствия и содействия (эмпатийного поведения) в ответ на эмоциональное состояние сверстников и взрослых, воспитывает чувствительность и внимательность к затруднениям и переживаниям окружающих. При чтении художественной литературы, просмотре фрагментов анимационных фильмов педагог обращает внимание на разнообразие эмоциональных проявлений героев, комментирует и обсуждает с детьми обусловившие их причины;
- педагог развивает позитивное отношение и чувство принадлежности детей к семье; уважение к родителям (законным представителям): обогащает представление о структуре и составе семьи, родственных отношениях; семейных событиях, делах;
- обеспечивает включенность детей в детское сообщество, умение согласовывать взаимоотношения со сверстниками. Побуждает детей наблюдать за поведением сверстников, развивает чувствительность к поступкам сверстников, интерес к их действиям. Способствует освоению детьми вербальных и невербальных средств и способов обращения к сверстникам, привлечения внимания и демонстрации своего расположения. Поддерживает детей в ситуации, когда им трудно выразить собственные потребности и при урегулировании конфликтов между сверстниками, демонстрирует культурные формы общения.
- поощряет инициативу и самостоятельный выбор детьми занятий и партнеров, обогащает умение договариваться, поддерживает совместные дела детей в небольших группах (3-4 человека). Обеспечивает развитие личностного отношения ребёнка к соблюдению или нарушению моральных норм при взаимодействии со сверстником;

- создает условия для развития детско-взрослого сообщества. Способствует освоению правил и форм проявления вежливости, уважения к старшим: напоминает и демонстрирует различные формы приветствия, прощания, выражения благодарности и просьбы. Знакомит детей с правилами поведения в общественных местах;
- развивает позитивное отношение к ДОО: знакомит с педагогическими и иными работниками ДОО, с доступными для восприятия детьми правилами жизнедеятельности в ДОО; её традициями; воспитывает бережное отношение к пространству и оборудованию ДОО. Обращает внимание детей на изменение и украшение её помещений и территории, поддерживает инициативу детей и совместно планирует презентацию продуктов деятельности (рисунков, поделок) в пространстве группы и прилегающих к ней помещениях.

в области формирования основ гражданственности и патриотизма:

- воспитывает уважительное отношение к нашей Родине – России. Продолжает знакомить с государственной символикой Российской Федерации: Российский флаг и герб России; воспитывает уважительное отношение к символам страны;
- обогащает представления детей о государственных праздниках: День защитника Отечества, День Победы. Знакомит детей с содержанием праздника, с памятными местами в населенном пункте, котором живет, посвященными празднику;
- педагог обогащает представления детей о малой родине: знакомит с основными достопримечательностями населенного пункта, развивает интерес детей к их посещению с родителями (законными представителями); знакомит с названиями улиц, на которых живут дети. Поддерживает эмоциональную отзывчивость детей на красоту родного края. Создает условия для отражения детьми впечатлений о малой родине в различных видах деятельности (рассказывает, изображает, воплощает образы в играх, разворачивает сюжет и так далее);
- поддерживает интерес к народной культуре страны (традициям, устному народному творчеству, народной музыке, танцам, играм, игрушкам).

в сфере трудового воспитания:

- педагог знакомит детей с содержанием и структурой процессов хозяйственно- бытового труда взрослых, обогащает их представления, организуя специальные образовательные ситуации с моделированием конкретных трудовых процессов взрослых, работающих в ДОО: как музыкальный руководитель готовится к занятиям с детьми, как электрик меняет электрические лампочки в групповой комнате, повар делает салат на обед. Беседует с детьми, обращает внимание на целостность трудового процесса, направленного на продуктивный результат, вызывает у детей добрые и уважительные чувства к взрослым, которые заботятся о жизнедеятельности детей в ДОО;
- педагог поддерживает инициативу детей узнать и рассказать о трудовой деятельности взрослых, поощряет коммуникативную активность ребёнка, связанную с желанием рассказать о профессии мамы или папы, описать их трудовые действия, рассказать о результатах их труда;
- педагог расширяет представление детей о предметах как результате труда взрослых, о многообразии предметного мира материалов: металл, стекло, бумага, картон, кожа и тому подобное, знакомит детей с ключевыми характеристиками материалов, организуя экспериментирование способствует обогащению представлений детей об отличительных признаках материалов для создания продуктов труда (прочный (ломкий) материал, промокаемый (водоотталкивающий) материал, мягкий (твердый) материал и тому подобное);
- педагог рассказывает детям о бытовой технике, помогающей взрослым организовать бытовой труд дома: стиральная и посудомоечная машины, пылесос, мультиварка, миксер, мясорубка; беседует с детьми о назначении бытовой техники, формирует представление о её назначении для ускорения и облегчения процессов бытового труда;
- педагог создает условия для позитивного включения детей в процессы самообслуживания в режимных моментах группы, поощряет желание детей проявлять самостоятельность и инициативность, используя приемы поощрения и одобрения правильных действий детей, результатов процесса самообслуживания;

- одобряет действия детей, направленные на оказание взаимопомощи: помочь доделать поделку, помочь одеться, помочь убрать со стола и тому подобное;
- в процессе самообслуживания обращает внимание детей на необходимость бережного отношения к вещам: аккуратное складывание одежды, возвращение игрушек на место после игры и тому подобное. В процессе самообслуживания педагог напоминает детям о важности соблюдения очередности действий в трудовом процессе для достижения качественного результата, демонстрирует детям приемы самоконтроля для оценки результата, поощряет действия детей, направленные на применение способов самоконтроля в процессе выполнения действий.

в области формирования основ безопасности поведения:

- педагог способствует обогащению представлений детей об основных правилах безопасного поведения в быту, в природе, на улице, в реальном общении с незнакомыми людьми и в телефонных разговорах с ними;
- создает условия для расширения и углубления интереса детей к бытовым приборам и предметам быта, обсуждает вместе с детьми правила их использования, поощряет стремление детей поделиться своим опытом с другими, предлагает детям рассказать о том, как они дома соблюдают правила безопасного поведения, выбирает вместе с детьми лучшие примеры. Обсуждает с детьми, что порядок в доме и ДОО необходимо соблюдать не только для красоты, но и для безопасности человека, что предметы и игрушки необходимо класть на свое место;
- рассматривает вместе с детьми картинки с правилами и алгоритмами поведения в ситуациях, опасных для здоровья и жизни, которые могут произойти с детьми дома, в условиях ДОО, в ближайшем с домом окружении: если неосторожно пользоваться, брать без разрешения или играть острыми, колющими, режущими предметами, то можно порезаться или уколотся, лучше предупредить взрослого и пользоваться только под его присмотром;
- создает игровые ситуации, в которых ребёнок может закрепить опыт безопасного поведения в быту, на улице, в природе, в общении с незнакомыми людьми. Обсуждают с детьми правила безопасного поведения в чрезвычайных ситуациях: как позвать взрослого на помощь, как вызвать помощь по мобильному устройству и тому подобное.

от 5 лет до 6 лет

В области социально-коммуникативного развития *основными задачами образовательной деятельности* являются:

в сфере социальных отношений:

- обогащать представления детей о формах поведения и действиях в различных ситуациях в семье и ДОО;
- содействовать пониманию детьми собственных и чужих эмоциональных состояний и переживаний, овладению способами эмпатийного поведения в ответ на разнообразные эмоциональные проявления сверстников и взрослых;
- поддерживать интерес детей к отношениям и событиям в коллективе,
- согласованию действий между собой и заинтересованности в общем результате совместной деятельности;
- обеспечивать умение детей вырабатывать и принимать правила взаимодействия в группе, понимание детьми последствий несоблюдения принятых правил;
- расширять представления о правилах поведения в общественных местах;
- обязанностях в группе.

в области формирования основ гражданственности и патриотизма:

- воспитывать уважительное отношение к Родине, к людям разных национальностей, проживающим на территории России, их культурному наследию;
- знакомить детей с содержанием государственных праздников и традициями празднования, развивать патриотические чувства, уважение и гордость за поступки героев Отечества, достижения страны;

- поддерживать детскую любознательность по отношению к родному краю, эмоциональный откликна проявления красоты в различных архитектурных объектах и произведениях искусства, явлениях природы.

в сфере трудового воспитания:

- формировать представления о профессиях и трудовых процессах; воспитывать бережное отношение к труду взрослых, к результатам их труда; развивать самостоятельность и инициативу в трудовой деятельности по самообслуживанию, хозяйственно-бытовому, ручному труду и конструированию, труду в природе;
- знакомить детей с элементарными экономическими знаниями, формировать первоначальные представления о финансовой грамотности.

в области формирования безопасного поведения:

- формировать представления детей об основных источниках и видах опасности в быту, на улице, в природе, в информационно-телекоммуникационной сети «Интернет» и способах безопасного поведения;
- о правилах безопасности дорожного движения в качестве пешехода и пассажира транспортного средства;
- формировать осмотрительное отношение к потенциально опасным для человека ситуациям;
- знакомить с основными правилами пользования сети Интернет, цифровыми ресурсами, исключая практическое использование электронных средств обучения индивидуального использования.

Содержание образовательной деятельности

в сфере социальных отношений:

- педагог предоставляет детям возможность рассказать о себе, выразить собственные потребности и желания, воспитывает самоуважение и уверенность в себе, подчеркивает достижения ребёнка. Знакомит детей с их правами.
- обогащает представления детей о расширении форм поведения и действий детей в ситуации взросления: помощь взрослым дома и в группе, сочувствие и поддержка детей с ОВЗ в ДОО; забота и поддержка младших.
- педагог знакомит детей с основными эмоциями и чувствами, их выражением в мимике, пантомимике, действиях, интонации речи. Анализирует с детьми причины и события, способствующие возникновению эмоций, рассматривает примеры из жизненного опыта детей, произведений литературы и изобразительного искусства, кинематографа и мультипликации. Учит детей понимать свои и чужие эмоциональные состояния, разговаривать о них, демонстрирует примеры эмоциональной поддержки и адекватные возрасту способы регуляции эмоциональных состояний;
- обогащает представления о семье, семейных и родственных отношениях: члены семьи, ближайшие родственники по линии матери и отца. Способствует пониманию того, как поддерживаются родственные связи (переписка, разговор по телефону, посещения, совместный отдых), как проявляются в семье забота, любовь, уважение друг к другу. Рассматривает проявления семейных традиций и отношения к пожилым членам семьи. Обогащает представления детей о заботе и правилах оказания посильной помощи больному члену семьи;
- педагог поддерживает стремление ребёнка быть членом детского коллектива: иметь ближайшее окружение и предпочтения в общении; стремиться к деловому сотрудничеству; в совместной деятельности ориентироваться на свои возможности и сверстника. Способствует овладению детьми умений совместной деятельности: принимать общую цель, договариваться о способах деятельности и материалах, в процессе общего дела быть внимательными друг к другу, проявлять заинтересованность в достижении результата, выражать свое отношение к результату и взаимоотношениям;
- поддерживает предотвращение и самостоятельное преодоление конфликтных ситуаций, уступки друг другу, уточнения причин несогласия. Обогащает опыт освоения детьми групповых форм совместной деятельности со сверстниками.

- педагог в совместной деятельности с детьми поощряет обсуждение и установление правил взаимодействия в группе, способствует пониманию детьми последствий несоблюдения принятых правил;
- расширяет представления о правилах поведения в общественных местах; об обязанностях в группе. Обогащает словарь детей вежливыми словами (доброе утро, добрый вечер, хорошего дня, будьте здоровы, пожалуйста, извините, спасибо).
- Развивает позитивное отношение к ДОО: поддерживает желание детей соблюдать порядок и чистоту в группе, преобразовывать пространство в зависимости от предстоящих событий (праздники, мероприятия), воспитывает бережное отношение к пространству и оборудованию ДОО.
- включает детей в подготовку мероприятий для родителей (законных представителей), пожилых людей, младших детей в ДОО. Поддерживает чувство гордости детей, удовлетворение от проведенных мероприятий.

в области формирования основ гражданственности и патриотизма:

- педагог воспитывает уважительное отношение к нашей Родине — России;
- расширяет представления о государственных символах России – гербе, флаге, гимне, знакомит с историей их возникновения в доступной для детей форме. Обогащает представления детей о том, что Россия – большая многонациональная страна, воспитывает уважение к людям разных национальностей, их культуре. Развивает интерес к жизни людей разных национальностей, проживающих на территории России, их образу жизни, традициям и способствует его выражению в различных видах деятельности детей (рисуют, играют, обсуждают). Уделяет особое внимание традициям и обычаям народов, которые проживают на территории малой родины;
- обогащает представления детей о государственных праздниках: День России, День народного единства, День Государственного флага Российской Федерации, День Государственного герба Российской Федерации, День защитника Отечества, День Победы, Всемирный день авиации и космонавтики.
- знакомит детей с содержанием праздника, с традициями празднования, памятными местами в населенном пункте, посвященными празднику. Воспитывает уважение к защитникам и героям Отечества. Знакомит детей с яркими биографическими фактами, поступками героев Отечества, вызывает позитивный эмоциональный отклик и чувство гордости;
- педагог обогащает представления детей о малой родине: поддерживает любознательность по отношению к родному краю; интерес, почему именно так устроен населенный пункт: расположение улиц, площадей, различных объектов инфраструктуры;
- знакомит со смыслом некоторых символов и памятников населенного пункта, развивает умения откликаться на проявления красоты в различных архитектурных объектах;
- поддерживает проявления у детей первичной социальной активности: желание принять участие в значимых событиях, переживание эмоций, связанных с событиями военных лет и подвигами горожан (чествование ветеранов, социальные акции и прочее).

в сфере трудового воспитания:

- педагог обогащает представления детей о труде взрослых, знакомит детей дошкольного возраста с разными видами производительного: промышленность, строительство, сельское хозяйство и обслуживающего: сфера досуга и отдыха, сфера культуры, медицина, торговля труда.
- создает образовательные ситуации по ознакомлению детей с конкретными профессиями взрослых, демонстрирует возможные связи между профессиями, обращает внимание детей на содержание каждой профессии в соответствии с общей структурой трудового процесса (мотив, цель, инструменты и оборудование, содержание действий, выбор трудовых действий в соответствии с целью, результат): продавец продает товар покупателю, рабочий на фабрике изготавливает товар, шофер развозит товар по магазинам, грузчик разгружает товар;
- педагог формирует представление детей о современной технике, в том числе цифровой, её разнообразии, создает образовательные ситуации для знакомства детей с конкретными

техническими приборами, показывает, как техника способствует ускорению получения результата труда и облегчению труда взрослых;

- педагог создает условия для знакомства детей с экономическими знаниями, рассказывает о назначении рекламы для распространения информации о товаре, формирует представление о финансовой грамотности человека, обсуждает с детьми назначение денег и их участие в процессе приобретения товаров или услуг, организует проблемные и игровые ситуации для детей, развивает умения планировать расходы на покупку необходимых товаров и услуг, формирует уважение к труду родителей (законных представителей);
- педагог продолжает поощрять инициативность и самостоятельность детей в процессах самообслуживания в группе (убрать постель после сна, расставить ровно стулья за столами в зоне учебной деятельности), создает проблемные и игровые ситуации для развития умений выполнять отдельные трудовые действия, привлекает к решению поставленных задач родителей (законных представителей) с целью создания дома условий для развития умений реализовывать элементы хозяйственно-бытового труда: вымыть тарелку после обеда, вытереть пыль в комнате, застелить кровать, погладить носовой платок, покормить домашнего питомца и тому подобное;
- педагог создает условия для коллективного выполнения детьми трудовых поручений во время дежурства, учит детей распределять между собой трудовые поручения для получения единого трудового результата.

в области формирования безопасного поведения:

- педагог создает условия для закрепления представлений детей о правилах безопасного поведения в быту, на улице, в природе, в общении с людьми, в том числе в сети Интернет.
- обсуждает с детьми содержание детских книг, где герои попадают в опасные ситуации, побуждает детей к рассуждениям, что нужно было сделать, чтобы избежать опасности, обговаривает вместе с детьми алгоритм безопасного поведения;
- рассматривает с детьми картинки, постеры, где раскрывается связь между необдуманной и неосторожной действиями человека и опасными последствиями разрешения ситуации (наступил на люк – чуть не провалился в шахту, толкнул ребёнка на горке – мальчик упал на острый лед и тому подобное).
- инициирует проблемными вопросами желание детей рассказать о том, как можно было избежать опасной ситуации, какие советы дети могли бы дать героям, представленным на картинках;
- педагог создает условия для самостоятельной деятельности детей, где можно было бы применить навыки безопасного поведения: организует игровые и проблемные ситуации, решая которые ребёнок может закрепить правила безопасного поведения.
- инициирует вместе с детьми создание общих правил безопасного поведения в группе, на улице, в природе, в общении с людьми, поощряет интерес детей к данной теме, поддерживает их творческие находки и предложения.
- читает с детьми художественную литературу, инициирует обсуждение с детьми тех эпизодов книги, где герои попадают в опасную ситуацию, активизирует проблемными вопросами желание детей рассказать, как нужно было себя вести в подобной ситуации, чтобы избежать опасности;
- педагог обсуждает с детьми правила пользования сетью Интернет, цифровыми ресурсами.

от 6 лет до 7 лет

В области социально-коммуникативного развития основными задачами образовательной деятельности являются:

в сфере социальных отношений:

- поддерживать положительную самооценку ребёнка, уверенность в себе, осознание роста своих достижений, чувства собственного достоинства, стремления стать школьником;
- обогащать опыт применения разнообразных способов взаимодействия со взрослыми и сверстниками;
- развитие начал социально-значимой активности;

- обогащать эмоциональный опыт ребёнка, развивать способность ребёнка распознавать свои переживания и эмоции окружающих, осуществлять выбор социально одобряемых действий в конкретных ситуациях и обосновывать свои намерения и ценностные ориентации;
- развивать способность ребёнка понимать и учитывать интересы и чувства других;
- договариваться и дружить со сверстниками; разрешать возникающие конфликты конструктивными способами;
- воспитывать привычки культурного поведения и общения с людьми, основ этикета, правил поведения в общественных местах.

в области формирования основ гражданственности и патриотизма:

- воспитывать патриотические и интернациональные чувства, уважительное отношение к Родине, к представителям разных национальностей, интерес к их культуре и обычаям;
- расширять представления детей о государственных праздниках и поддерживать интерес детей к событиям, происходящим в стране, развивать чувство гордости за достижения страны в области спорта, науки и искусства, служения и верности интересам страны;
- знакомить с целями и доступными практиками волонтерства в России и включать детей при поддержке взрослых в социальные акции, волонтерские мероприятия в ДОО и в населенном пункте;
- развивать интерес детей к населенному пункту, в котором живет, переживание чувства удивления, восхищения достопримечательностями, событиями прошлого и настоящего; поощрять активное участие в праздновании событий, связанных с его местом проживания.

в сфере трудового воспитания:

- развивать ценностное отношение к труду взрослых;
- формировать представления о труде как ценности общества, о разнообразии и взаимосвязи видов труда и профессий;
- формировать элементы финансовой грамотности, осознания материальных возможностей родителей (законных представителей), ограниченности материальных ресурсов;
- развивать интерес и самостоятельность в разных видах доступного труда, умения включаться в реальные трудовые связи со взрослыми и сверстниками;
- поддерживать освоение умений сотрудничества в совместном труде;
- воспитывать ответственность, добросовестность, стремление к участию в труде взрослых, оказанию посильной помощи.

в области формирования безопасного поведения:

- формировать представления об опасных для человека ситуациях в быту, в природе и способах правильного поведения; о правилах безопасности дорожного движения в качестве пешехода и пассажира транспортного средства;
- воспитывать осторожное и осмотрительное отношение к потенциально опасным для человека ситуациям в общении, в быту, на улице, в природе, в сети Интернет.

Содержание образовательной деятельности.

в сфере социальных отношений:

- педагог обеспечивает детям возможность осознания и признания собственных ошибок, рефлексии качества решения поставленных задач, определения путей развития. Знакомит детей с их правами, возможными вариантами поведения и реакций в случае их нарушения. Воспитывает осознанное отношение к своему будущему и стремление быть полезным обществу;
- педагог знакомит детей с изменением позиции человека с возрастом (ребёнок посещает ДОО, затем учится в общеобразовательной организации, в колледже, вузе, взрослый работает, пожилой человек передает опыт последующим поколениям);
- объясняет детям о необходимости укрепления связи между поколениями, взаимной поддержки детей и взрослых;
- обогащает представления детей об общеобразовательной организации, школьниках, учителях; поддерживает стремление к школьному обучению, к познанию, освоению чтения, письма;
- расширяет представление о роли общеобразовательной организации в жизни людей;

- педагог развивает умение детей распознавать собственные эмоции и чувства, понимать чувства и переживания окружающих; учит понимать эмоциональное состояние сверстников по невербальным признакам (обращает внимание на мимику, позу, поведение); помогает находить причины и следствия возникновения эмоций, анализировать свои переживания и рассказывать о них; использовать социально приемлемые способы проявления эмоций и доступных возрасту способы произвольной регуляции эмоциональных состояний (сменить вид деятельности и прочее). Демонстрирует детям отражение эмоциональных состояний в природе и произведениях искусства;
- расширяет представления о семье, семейных и родственных отношениях: взаимные чувства, правила общения в семье, значимые и памятные события, досуг семьи, семейный бюджет;
- обогащает представления о нравственных качествах людей, их проявлении в поступках и взаимоотношениях;
- педагог развивает умение сотрудничать со сверстниками: побуждает к обсуждению планов, советуется с детьми по поводу дел в группе;
- поддерживает обращенность и интерес к мнению сверстника, инициирует ситуации взаимопомощи детей в различных видах деятельности;
- подчеркивает ценность каждого ребёнка и его вклада в общее дело;
- способствует тому, чтобы дети в течение дня в различных видах деятельности выбирали партнеров по интересам; помогает устанавливать детям темп совместных действий;
- воспитывает привычку без напоминаний использовать со сверстниками и взрослыми формулы словесной вежливости: прощание, просьбы, извинения;
- приучает детей самостоятельно соблюдать установленный порядок поведения в группе, регулировать собственную активность. Обогащает представления о том, что они самые старшие среди детей в ДОО, показывают другим хороший пример, заботятся о малышах, помогают взрослым, готовятся к обучению в общеобразовательной организации.

в области формирования основ гражданской ответственности и патриотизма:

- педагог воспитывает патриотические и интернациональные чувства, уважительное отношение к нашей Родине – России.
- знакомит детей с признаками и характеристиками государства с учётом возрастных особенностей восприятия ими информации (территория государства и его границы, столица и так далее).
- рассказывает, что Россия- самая большая страна мира и показывает на глобусе и карте. Расширяет представления о столице России – Москве и об административном центре федерального округа, на территории которого проживают дети. Знакомит с основными положениями порядка использования государственной символики: бережно хранить, вставать во время исполнения гимна страны.
- обогащает представления о том, что в нашей стране мирно живут люди разных национальностей, воспитывает уважение к представителям разных национальностей, интерес к их культуре и обычаям;
- знакомит детей с назначением и доступными практиками волонтерства в России, вызывает эмоциональный отклик, осознание важности и значимости волонтерского движения;
- предлагает детям при поддержке родителей (законных представителей) включиться в социальные акции, волонтерские мероприятия в ДОО и в населенном пункте;
- расширяет представления детей о государственных праздниках: День России, День народного единства, День Государственного флага Российской Федерации, День Государственного герба Российской Федерации, День защитника Отечества, День Победы, Всемирный день авиации и космонавтики;
- знакомит детей с праздниками: День полного освобождения Ленинграда от фашистской блокады; Международный день родного языка, День добровольца (волонтера) в России, День Конституции Российской Федерации;

- включает детей в празднование событий, связанных с жизнью населенного пункта, – День рождения города, празднование военных триумфов, памятные даты, связанные с жизнью и творчеством знаменитых горожан;
- поощряет интерес детей к событиям, происходящим в стране, воспитывает чувство гордости за её достижения. Воспитывает уважение к защитникам Отечества, к памяти павших бойцов;
- развивает интерес детей к населенному пункту, в котором живут, переживание чувства удивления, восхищения достопримечательностями, событиям прошлого и настоящего;
- способствует проявлению активной деятельности позиции детей: непосредственное познание достопримечательностей родного населенного пункта на прогулках и экскурсиях, чтение произведений детской литературы, в которой представлена художественно-эстетическая оценка родного края. Учит детей действовать с картой, создавать коллажи и макеты локаций, использовать макеты в различных видах деятельности;
- знакомит детей с жизнью и творчеством знаменитых горожан; с профессиями, связанными со спецификой родного населенного пункта.

в сфере трудового воспитания:

- педагог расширяет и углубляет представления о труде взрослых путем знакомства детей с разными профессиями, рассказывает о современных профессиях, возникших в связи с потребностями людей.
- организует встречи детей с представителями разных профессий, организует экскурсии с целью продемонстрировать реальные трудовые действия и взаимоотношения специалистов на работе, организует просмотры видеофильмов, мультфильмов, чтение художественно литературы для знакомства детей с многообразием профессий современного человека;
- организует этические беседы с детьми с целью обсуждения требований, предъявляемых к человеку определенной профессии, раскрывает личностные качества, помогающие человеку стать профессионалом и качественно выполнять профессиональные обязанности;
- педагог создает игровые и проблемные ситуации для расширения представлений детей об обмене ценностями в процессе производства и потребления товаров и услуг, о денежных отношениях в сфере обмена товаров и услуг, развития умений бережливости, рационального поведения в процессе реализации обменных операций: деньги- товар (продажа- покупка), формирует представления о реальной стоимости и цене отдельных продуктов питания, игрушек, детских книг;
- в процессе обсуждения с детьми основ финансовой грамотности педагог формирует элементы культуры потребления: бережного отношения к ресурсам потребления: воде, электричеству, продуктам питания, одежде, обуви, жилищу.
- поощряет инициативность и самостоятельность детей в процессах самообслуживания в группе (убрать постель после сна, расставить ровно стулья за столами в зоне учебной деятельности), создает проблемные и игровые ситуации для развития умений выполнять отдельные трудовые действия, привлекает к решению поставленных задач родителей (законных представителей) с целью создания дома условий для развития умений реализовывать элементы хозяйственно-бытового труда: вымыть тарелку после обеда, вытереть пыль в комнате, застелить кровать, погладить носовой платок, покормить домашнего питомца и тому подобное;
- поддерживает коллективное выполнения детьми трудовых поручений во время дежурства, учит детей распределять между собой трудовые поручения для получения единого трудового результата, знакомит детей с правилами использования инструментов труда – ножниц, иголки и тому подобное.

в области формирования безопасного поведения;

- педагог осуществляет ознакомление детей с правилами безопасного поведения в ситуациях, создающих угрозу жизни и здоровью ребёнка (погас свет остался один в темноте, потерялся на улице, в лесу, в магазине, во время массового праздника, получил травму: ушиб, порез и тому подобное). Создавая игровые, проблемные ситуации, досуги для детей, педагог активизирует самостоятельный опыт детей в области безопасного поведения, позволяет детям демонстрировать сформированные умения, связанные с безопасным поведением;

- педагог инициирует самостоятельность и активность детей в соблюдении норм и правил безопасного поведения, поощряет похвалой правильно выполненные действия;
- педагог рассказывает детям об элементарных правилах оказания первой медицинской помощи при первых признаках недомогания, травмах, ушибах. Закрепляет через организацию дидактических игр, упражнений действия детей, связанные с оказанием первой медицинской помощи;
- организует встречи детей со специалистами, чьи профессии связаны с безопасностью (врач скорой помощи, врач-травматолог, полицейский, охранник в ДОО, пожарный и другие) с целью обогащения представлений детей о безопасном поведении дома, на улице, в природе, в ДОО, в местах большого скопления людей: в магазинах, на вокзалах, на праздниках, в развлекательных центрах и парках;
- обсуждает с детьми правила безопасного общения и взаимодействия со сверстниками в разных жизненных ситуациях, поощряет стремление детей дошкольного возраста создать правила безопасного общения в группе;
- обсуждает с детьми безопасные правила использования цифровых ресурсов, правила пользования мобильными телефонами с учётом требований СанПиН.

Совокупные задачи воспитания в рамках образовательной области «Социально-коммуникативное развитие»

направлено на приобщение детей к ценностям:

- «Родина»,
- «Природа»,
- «Семья»,
- «Человек»,
- «Жизнь»,
- «Милосердие»,
- «Добро»,
- «Дружба»,
- «Сотрудничество»,
- «Труд»

Задач направлений воспитания:

- воспитание уважения к своей семье, своему населенному пункту, родному краю, своей стране;
- воспитание уважительного отношения к другим людям – детям и взрослым (родителям (законным представителям), педагогам, соседям и другим), вне зависимости от их этнической и национальной принадлежности;
- воспитание ценностного отношения к культурному наследию своего народа, к нравственным и культурным традициям России;
- содействие становлению целостной картины мира, основанной на представлениях о добре и зле, красоте и уродстве, правде и лжи;
- воспитание социальных чувств и навыков: способности к сопереживанию, общительности, дружелюбия, сотрудничества, умения соблюдать правила, активной личностной позиции;
- создание условий для возникновения у ребёнка нравственного, социально значимого поступка, приобретения ребёнком опыта милосердия и заботы;
- поддержка трудового усилия, привычки к доступному дошкольнику напряжению физических, умственных и нравственных сил для решения трудовой задачи;
- формирование способности бережно и уважительно относиться к результатам своего труда и труда других людей.

Принципы реализации образовательной области «Социально-коммуникативное развития»

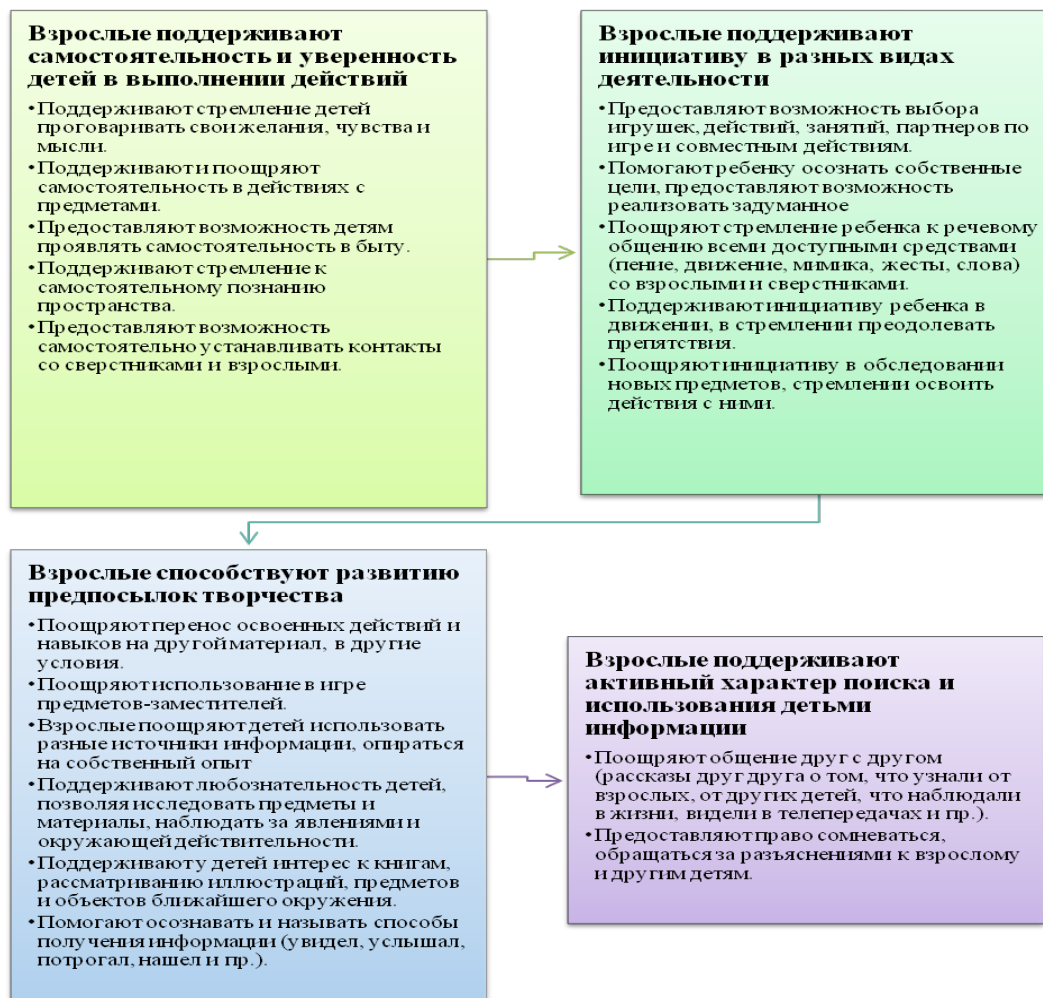
- Принцип целенаправленности означает, что работа социально – коммуникативного развития, ее содержание и методы подчинены цели.
- Принцип комплексного воздействия предусматривает единство задач, средств и методов воспитания дошкольников, преемственную связь воспитания и развития личности ребенка в дошкольном учреждении, семье и обществе, цельность воздействий на чувства, сознание и поведение.
- Принцип воспитания в деятельности. Нужно использовать возможности каждой из них, организовывать благоприятные условия для их своевременного возникновения и развития, базироваться на ведущую деятельность.
- Принцип взаимосвязи гуманизма и уважения к личности ребенка в сочетании с высокой требовательностью. Требуется от воспитателя проявления педагогического такта. Требовательность воспитателя к детям проявляется в принципиальности, которая выражается в поощрениях и наказаниях, в справедливом отношении к детям.
- Принцип опоры в воспитании на положительные качества ребенка. В каждом ребенке есть положительные черты, достоинства, которые нужно увидеть педагогу и дать им развитие в соответствующей деятельности. Это вызовет у ребенка склонность к усовершенствованию своего поведения, будет способствовать проявлению его индивидуальности, в то время как подчеркивание недостатков, непрерывное указание на них не поможет детям избавиться от них, а часто еще больше укрепляет эти недостатки.
- Принцип воспитания детей в коллективе. В коллективе сверстников ребенок приучается совмещать свои интересы с интересами других ребят, приобретает элементарные навыки коллективной жизни.
- Принцип учета возрастных и индивидуальных особенностей детей. Для любого возраста определяются конкретные задачи воспитания. С учетом возрастных особенностей детей используются соответствующие методы и приемы воспитания и планируется его конкретное содержание. В процессе воспитания нужно учитывать также индивидуальные особенности ребенка, обуславливаемые своеобразием его нервной деятельности, условиями жизни и воспитания в семье. Успех воспитания зависит от чуткого изучения педагогом поведения каждого ребенка с применением соответствующих методов и приемов его воспитания.

Важность коллектива проявляется:

- в воспитании у детей основных норм и правил отношений между людьми (чувства товарищества, уважения к окружающим, человечности);
- в формировании общественной направленности личности (сочетание личных и коллективных увлечений);
- в раскрытии индивидуальности ребенка;
- в возможности проявить свои знания, свое отношение к окружающим; в возможности упражняться в нравственных поступках;
- во взаимовлиянии детей друг на друга.
- создание развивающей образовательной среды, представляющей собой систему условий, социализации и индивидуализации детей;
- учет этнокультурной ситуации развития, индивидуальных особенностей каждого ребенка, при котором сам ребенок проявляет активность в выборе содержания своего образования, становится субъектом образования;
- объединения воспитания и обучения в целостный образовательный процесс на основе духовно - нравственных и социокультурных ценностей и принятых норм в обществе правил, норм поведения в интересах человека, семьи, общества;
- создание условий развития, открывающих возможности для позитивной социализации личностного развития, развития инициативы на основе сотрудничества со взрослыми, сверстниками и соответствующим возрасту видам деятельности.

Психолого-педагогические условия реализации содержания образовательной деятельности по образовательной области «Социально-коммуникативное развитие»

Таблица 7



Достижению целей социально - коммуникативного развития детей способствуют следующие виды деятельности:

- коммуникативная деятельность
- речевое развитие детей
- освоение грамоты
- ознакомление с окружающим миром и самим собой (рукотворный мир, мир людей и человеческих отношений)
- игровая деятельность
- сюжетные игры
- ролевые
- режиссерская игра
- игры с правилами
- игра - драматизация
- познавательно - исследовательская деятельность
- предметное и социальное окружение,
- развитие элементарного логического мышления конструктивная деятельность.

Формы образовательной деятельности по социально - коммуникативному развитию			
Занятие	Режимные моменты	Самостоятельная деятельность детей	Взаимодействие с родителями
Формы организации детей			
Индивидуальные, подгрупповые групповые	Групповые, подгрупповые, индивидуальные	Индивидуальные, подгрупповые	Индивидуальные, подгрупповые групповые
<ul style="list-style-type: none"> • беседа после чтения • Рассматривание • Игровая ситуация • Дидактическая игра • Интегративная деятельность • Чтение, • Создание коллекций • Беседа о прочитанном • Игра-драматизация • Показ настольного театра • Разучивание стихотворений • Театрализованная игра • Режиссерская игра • Проектная деятельность • Интегративная деятельность • Решение проблемных ситуаций • Разговор с детьми 	<ul style="list-style-type: none"> • Ситуация общения в процессе режимных моментов • Режиссерская игра, д/игра • Чтение (в том числе на прогулке) • Словесная игра на прогулке • Наблюдение на прогулке • Труд • Игра на прогулке • Ситуативный разговор • Беседа, сочинение загадок • Беседа после чтения экскурсии • Интегративная деятельность • Разговор с детьми • Разучивание стихов, потешек • Проектная деятельность 	<ul style="list-style-type: none"> • Сюжетно-ролевая игра • Подвижная игра с текстом • Игровое общение • Все виды самостоятельной детской деятельности, предполагающие общение со сверстниками • Хороводная игра с пением • Игра-драматизация • Чтение наизусть и отгадывание загадок в условиях книжного уголка • Дидактическая игра 	<ul style="list-style-type: none"> • Консультации, рекомендации учителя-логопеда • Мастер-класс • Информационные стенды

Методы реализации образовательной области «Социально-коммуникативное развитие»

Методы формирования социального поведения

- Упражнение
- Поручение
- Требование
- Воспитывающие ситуации

Методы формирования социального сознания

- Уговор
- Объяснение
- Внушение
- Просьба
- Этическая беседа
- Пример

Методы стимулирования

- Поощрение
- Соревнование
- Одобрение
- Награждение

2.2.2. Образовательная область «Познавательное развитие» Образовательная деятельность с детьми

от 1 года до 2 лет

В области познавательного развития основными задачами образовательной деятельности являются:

- поощрять целенаправленные моторные действия, использование наглядного действенного способа в решении практических жизненных ситуаций, находить предмет по образцу или словесному указанию;
- формировать стремление детей к подражанию действиям взрослых, понимать обозначающие их слова;
- формировать умения ориентироваться в ближайшем окружении;
- развивать познавательный интерес к близким людям, к предметному окружению, природным объектам;
- развивать умения узнавать объекты живой и неживой природы ближайшего окружения, отличать их по наиболее ярким проявлениям и свойствам, замечать явления природы, поддерживать стремления к взаимодействию с ними.

Содержание образовательной деятельности:

сенсорные эталоны и познавательные действия:

- педагог концентрирует внимание детей на новых объектах, поддерживает интерес к знакомым предметам, поощряет самостоятельные действия ребёнка, одобряет их словом, интонацией, развивает стремление к общению со взрослым в ходе выполнения обследовательских и поисковых действий с предметами; создает условия для многократного повторения освоенных действий, вносит новые элементы в игры-манипуляции;
- демонстрирует разнообразные действия со сборно- разборными игрушками, дидактическими пособиями, показывает их постепенное усложнение, добиваясь самостоятельного применения детьми усвоенных действий с игрушками и разнообразным материалом для активизации представлений о сенсорных эталонах;
- поддерживает владение предметом, как средством достижения цели для начала развития предметно-орудийных действий;
- педагог развивает умение группировать однородные предметы по одному из трех признаков: величина, цвет, форма по образцу и словесному указанию: большой, маленький, такой, не такой, используя опредмеченные слова-названия;
- развивает умение пользоваться приемом наложения и приложения одного предмета к другому для определения их равенства или неравенства по величине и тождественности по цвету, форме;
- педагог развивает способности детей обобщать, узнавать и стремиться называть предметы и объекты, изображенные на картинке (в том числе и объекты природы);
- развивает их наблюдательность, способность замечать связи и различия между предметами и действиями с ними.

окружающий мир:

- педагог формирует у детей элементарные представления: о самом себе – о своем имени;
- о внешнем виде: показать ручки, носик, глазик;
- о своих действиях: моет руки, ест, играет, одевается, купается и тому подобное;
- о желаниях: гулять, играть, есть и тому подобное;
- о близких людях: мама, папа, бабушка, дедушка и другие;
- о пище: хлеб, молоко, яблоко, морковь и тому подобное;
- о блюдах: суп, каша, кисель и тому подобное;
- о ближайшем предметном окружении – игрушках, их названиях, предметах быта, мебели, спальных принадлежностях, посуде;
- о личных вещах;
- о некоторых конкретных, близких ребёнку, ситуациях общественной жизни.

природа:

- педагог развивает способности детей узнавать, называть и показывать на картинке и в естественной среде отдельных представителей диких и домашних животных, растения ближайшего окружения, объекты неживой природы, замечать природные явления: солнце, дождь, снег и другие природные явления, их изображения, выделять наиболее яркие отличительные признаки объектов живой природы, побуждает их рассматривать, положительно реагировать.

от 2 лет до 3 лет.

В области познавательного развития *основными задачами образовательной деятельности* являются:

- развивать разные виды восприятия: зрительного, слухового, осязательного, вкусового, обонятельного;
- развивать наглядно-действенное мышление в процессе решения познавательных практических задач;
- совершенствовать обследовательские действия: выделение цвета, формы, величины как особых признаков предметов, поощрять сравнение предметов между собой по этим признакам и количеству, использовать один предмет в качестве образца, подбирая пары, группы;
- формировать у детей простейшие представления о геометрических фигурах, величине и количестве предметов на основе чувственного познания;
- развивать первоначальные представления о себе и близких людях, эмоционально-положительное отношение к членам семьи и людям ближайшего окружения, о деятельности взрослых;
- расширять представления о населенном пункте, в котором живет ребёнок, его достопримечательностях, эмоционально откликаться на праздничное убранство дома, ДОО;
- организовывать взаимодействие и знакомить с животными и растениями ближайшего окружения, их названиями, строением и отличительными особенностями, некоторыми объектами неживой природы;
- развивать способность наблюдать за явлениями природы, воспитывать бережное отношение к животным и растениям.

Содержание образовательной деятельности:

Сенсорные эталоны и познавательные действия:

- педагог демонстрирует детям и включает их в деятельность на сравнение предметов и определение их сходства-различия, на подбор и группировку по заданному образцу: по цвету, форме, величине;
- побуждает и поощряет освоение простейших действий, основанных на перестановке предметов, изменении способа их расположения, количества; на действия переливания, пересыпания;
- проводит игры занятия с использованием предметов-орудий: сачков, черпачков для выуживания из специальных емкостей с водой или без воды шариков, плавающих игрушек, палочек со свисающим на веревке магнитом для «ловли» на нее небольших предметов.
- организует действия с игрушками, имитирующими орудия труда заколачивание молоточком втулочек в верстачок, сборка каталок с помощью деревянных или пластмассовых винтов) и тому подобное, создает ситуации для использования детьми предметов-орудий в самостоятельной игровой и бытовой деятельности с целью решения практических задач;
- педагог поощряет действия детей с предметами, при ориентации на 2-3 свойства одновременно;
- собирание одноцветных, а затем и разноцветных пирамидок из 4-5 и более колец, располагая их по убывающей величине;
- различных по форме и цвету башенок из 2-3 геометрических форм-вкладышей;

- разбирание и собирание трехместной матрешки с совмещением рисунка на её частях, закрепляя понимание детьми слов, обозначающих различный размер предметов, их цвет и форму;
- в ходе проведения с детьми дидактических упражнений и игр-занятий формирует обобщенные способы обследования формы предметов – ощупывание, рассматривание, сравнение, сопоставление; продолжает поощрять появление настойчивости в достижении результата познавательных действий.

математические представления:

- педагог подводит детей к освоению простейших умений в различении формы окружающих предметов, используя предэталонные представления о шаре, кубе, круге, квадрате;
- подборе предметов и геометрических фигур по образцу, различению и сравнению предметов по величине, выбору среди двух предметов при условии резких различий: большой и маленький, длинный и короткий, высокий и низкий;
- поддерживает интерес детей к количественной стороне различных групп предметов: много и много, много и мало, много и один предметов.

окружающий мир:

- педагог расширяет представления детей об окружающем мире, знакомит их с явлениями общественной жизни, с деятельностью взрослых: повар варит кашу, шофер водит машину, доктор лечит;
- развивает представления о себе о своем имени, именах близких родственников), о внешнем облике человека, о его физических особенностях (у каждого есть голова, руки, ноги, лицо; на лице – глаза, нос, рот и так далее);
- о его физических и эмоциональных состояниях: проголодался – насытился, устал – отдохнул; намочил – вытер; заплакал – засмеялся и так далее;
- о деятельности близких ребёнку людей: «Мама моет пол»; «Бабушка вяжет носочки»; «Сестра рисует»; «Дедушка читает газету»; «Брат строит гараж»; «Папа работает за компьютером» и тому подобное;
- о предметах, действиях с ними и их назначении: предметы домашнего обихода: посуда, мебель, одежда, игрушки, орудия труда: веник, метла, лопата, ведро, лейка и так далее.

природа:

- в процессе ознакомления с природой педагог организует взаимодействие и направляет внимание детей на объекты живой и неживой природы, явления природы, которые доступны для непосредственного восприятия;
- формирует представления о домашних и диких животных и их детенышах: особенности внешнего вида, части тела, питание, способы передвижения, о растениях ближайшего окружения: деревья, овощи, фрукты и другие, их характерных признаках: цвет, строение, поверхность, вкус, привлекает внимание и поддерживает интерес к объектам неживой природы: солнце, небо, облака, песок, вода, к некоторым явлениям природы: снег, дождь, радуга, ветер, поощряет бережное отношение к животным и растениям.

от 3 лет до 4 лет

В области *познавательного развития основными задачами образовательной деятельности* являются:

- формировать представления детей о сенсорных эталонах цвета и формы, их использовании в самостоятельной деятельности;
- развивать умение непосредственного попарного сравнения предметов по форме, величине и количеству, определяя их соотношение между собой;
- помогать осваивать чувственные способы ориентировки в пространстве и времени, развивать исследовательские умения;
- обогащать представления ребёнка о себе, окружающих людях, эмоционально-положительного отношения к членам семьи, к другим взрослым и сверстникам; конкретизировать представления детей об объектах ближайшего окружения: о

родном населенном пункте, его названии, достопримечательностях и традициях, накапливать эмоциональный опыт участия в праздниках;

- расширять представления детей о многообразии и особенностях растений, животных ближайшего окружения, их существенных отличительных признаках, неживой природе, явлениях природы и деятельности человека в природе в разные сезоны года, знакомить с правилами поведения по отношению к живым объектам природы.

Содержание образовательной деятельности:

Сенсорные эталоны и познавательные действия:

- педагог развивает у детей осязательно - двигательные действия: рассматривание, поглаживание, ощупывание ладонью, пальцами по контуру, прокатывание, бросание и тому подобное, расширяет содержание представлений ребёнка о различных цветах: красный, желтый, зеленый, синий, черный, белый, знакомит с оттенками: розовый, голубой, серый и закрепляет слова, обозначающие цвет;
- организуя поисковую деятельность, конкретизирует и обогащает познавательные действия детей, задает детям вопросы, обращает внимание на постановку цели, определение задач деятельности, развивает умения принимать образец, инструкцию взрослого, поощряет стремление самостоятельно завершить начатое действие;
- организует и поддерживает совместные действия ребёнка со взрослым и сверстниками;
- при сравнении двух предметов по одному признаку педагог направляет внимание детей на выделение сходства, на овладение действием соединения в пары предметов с ярко выраженными признаками сходства, группировкой по заданному предметному образцу и по слову.

математические представления:

- педагог продолжает работу по освоению детьми практического установления простейших пространственно-количественных связей и отношений между предметами: больше-меньше, короче-длиннее, шире-уже, выше-ниже, такие же по размеру: больше-меньше, столько же, поровну, не поровну по количеству, используя приемы наложения и приложения;
- организует овладение уравниванием неравных групп предметов путем добавления одного предмета к меньшей группе или удаления одного предмета из большей группы;
- расширяет диапазон слов, обозначающих свойства, качества предметов и отношений между ними;
- знакомит детей с некоторыми фигурами: шар, куб, круг, квадрат, треугольник, активизируя в их речи данные названия;
- обращает внимание на использование в быту характеристик: ближе (дальше), раньше (позже);
- помогает на чувственном уровне ориентироваться в пространстве от себя: впереди (сзади), сверху (снизу), справа (слева) и времени (понимать контрастные особенности утра и вечера, дня и ночи).

окружающий мир:

- педагог формирует у детей начальные представления и эмоционально- положительное отношение к родителям (законным представителям) и другим членам семьи, людям ближайшего окружения, поощряет стремление детей называть их по имени, включаться в диалог, в общение и игры с ними; побуждает ребёнка благодарить за подарки, оказывать посильную помощь родным, приобщаться к традициям семьи;
- знакомит с населенным пунктом, в котором живет ребёнок, дает начальные представления о родной стране, о некоторых наиболее важных праздниках и событиях;
- включая детей в отдельные бытовые ситуации, знакомит с трудом людей близкого окружения, (ходят в магазин, убирают квартиру, двор, готовят еду, водят транспорт и другое);
- знакомит с трудом работников ДОО: помощника воспитателя, повара, дворника, водителя. Демонстрирует некоторые инструменты труда, воспитывает бережное отношение к предметам, сделанным руками человека;
- поощряет детей за проявление аккуратности: не сорить, убирать за собой, не расходовать лишние материалы зря и так далее);

- дает первые представления о разнообразии вещей: игрушек, видов транспорта: машина, автобус, корабль и другие, книг: большие, маленькие, толстые, тонкие, книжки-игрушки, книжки-картинки и другие;
- в ходе практического обследования знакомит с некоторыми овощами и фруктами: морковь, репка, яблоко, банан, апельсин и другие, их вкусовыми качествами: кислый, сладкий, соленый.

природа:

- педагог расширяет представления о диких и домашних животных, деревьях, кустарниках, цветковых, травянистых растениях, овощах и фруктах, ягодах данной местности, помогает их различать и группировать на основе существенных признаков: внешний вид, питание, польза для человека;
- знакомит с объектами неживой природы и некоторыми свойствами воды, песка, глины, камней;
- продолжает развивать способность наблюдать за явлениями природы в разные сезоны года и изменениями в жизни животных, растений и человека: выделять признаки времен года по состоянию листвы на деревьях, почвенному покрову; Способствует усвоению правил поведения в природе (не ломать ветки, не рвать растения, осторожно обращаться с животными, заботиться о них), развивает умение видеть красоту природы и замечать изменения в ней в связи со сменой времен года.

от 4 лет до 5 лет

В области *познавательного развития* основными задачами образовательной деятельности являются:

- обогащать сенсорный опыт детей, развивать целенаправленное восприятие и самостоятельное обследование окружающих предметов (объектов) с опорой на разные органы чувств;
- развивать способы решения поисковых задач в самостоятельной и совместной со сверстниками и взрослыми деятельности;
- обогащать элементарные математические представления о количестве, числе, форме, величине предметов, пространственных и временных отношениях;
- расширять представления о себе и своих возможностях в познавательной деятельности с родителями (законными представителями) и членам семьи;
- продолжать развивать представления детей о труде взрослого;
- развивать представления детей о своей малой родине, населенном пункте, в котором живут, его достопримечательностях, поддерживать интерес к стране; знакомить с традициями и праздниками, принимать участие в подготовке к праздникам, эмоционально откликаться на участие в них; расширять представления о многообразии объектов живой природы, их особенностях, питании, месте обитания, жизненных проявлениях и потребностях;
- обучать сравнению и группировке объектов живой природы на основе признаков, знакомить с объектами и свойствами неживой природы, отличительными признаками времен года, явлениями природы и деятельностью человека в разные сезоны, воспитывать эмоционально-положительное отношение ко всем живым существам, желание их беречь и заботиться.

Содержание образовательной деятельности:

сенсорные эталоны и познавательные действия:

- на основе обследовательских действий педагог формирует у детей умение различать и называть уже известные цвета: красный, синий, зеленый, желтый, белый, черный и оттенки: розовый, голубой, серый; знакомит с новыми цветами и оттенками: коричневый, оранжевый, светло-зеленый;
- развивает способность различать и называть форму окружающих предметов, используя сенсорные эталоны геометрические фигуры: круг, квадрат, овал, прямоугольник, треугольник;
- находить отличия и сходства между предметами по 2-3 признакам путем непосредственного сравнения, осваивать группировку, классификацию и сериацию, описывать предметы по 3-4 основным свойствам.

математические представления:

- педагог формирует у детей умения считать в пределах пяти с участием различных анализаторов: на слух, осязание, счет движений и другое;
- пересчитывать предметы и отсчитывать их по образцу и названному числу;
- способствует пониманию независимости числа от формы, величины и пространственного расположения предметов;
- помогает освоить порядковый счет в пределах пяти, познанию пространственных и временных отношений: вперед, назад, вниз, вперед, налево, направо, утро, день, вечер, ночь, вчера, сегодня, завтра.

окружающий мир:

- педагог демонстрирует детям способы объединения со сверстниками для решения поставленных поисковых задач: обсуждать проблему, договариваться, оказывать помощь в решении поисковых задач, распределять действия, проявлять инициативу в совместном решении задач, формулировать вопросы познавательной направленности и так далее;
- расширяет представления детей о свойствах разных материалов в процессе работы с ними;
- подводит к пониманию того, что сходные по назначению предметы могут быть разной формы, сделаны из разных материалов;
- дает почувствовать и ощутить, что предметы имеют разный вес, объем;
- демонстрирует и разъясняет детям способы взвешивания, сравнения предметов между собой, показывая избегание возможности сделать ложные выводы: большой предмет не всегда оказывается более тяжелым;
- показывает ребёнку существующие в окружающем мире простые закономерности и зависимости, например: если холодно – нужно теплее одеться, если темно- нужно зажечь свет, если сильный ветер- закрыть окно;
- указывает на необходимость замечать целесообразность и целенаправленность некоторых действий, видеть простейшие причины и следствия собственных действий;
- педагог продолжает расширять представления детей о членах семьи, о малой родине и Отечестве; представления о населенном пункте, в котором живут, некоторых городских объектах, видах транспорта;
- расширяет и обогащает начальные представления о родной стране, некоторых общественных праздниках и событиях.
- знакомит детей с трудом взрослых в городе и сельской местности;
- знакомит со спецификой зданий и их устройством в городе и селе: дома высокие, с балконами, лифтами, ванной; дома невысокие, с печкой, садом, огородом, будкой для собаки и так далее, с разными учреждениями: общеобразовательные организации, ДОО, поликлиники, магазины, парки, стадионы и другие.

природа:

- педагог продолжает знакомить ребёнка с многообразием природы родного края, представителями животного и растительного мира, изменениями в их жизни в разные сезоны года;
- демонстрирует процесс сравнения группировки объектов живой природы на основе признаков: дикие – домашние, хищные – травоядные, перелетные – зимующие, деревья – кустарники, травы – цветковые растения, овощи – фрукты, ягоды, грибы и другое;
- знакомит с объектами и свойствами неживой природы: камни, песок, глина, почва, вода;
- с явлениями природы в разные сезоны года: листопад, ледоход, гололед, град, ветер;
- свойствами и качествами природных материалов: дерево, металл и другое, используя для этого простейшие опыты, экспериментирование;
- в процессе труда в природе педагог формирует представление детей об элементарных потребностях растений и животных: питание, вода, тепло, свет;

- углубляет представление о том, что человек ухаживает за домашними животными, комнатными растениями, за огородом и садом, способствует накоплению положительных впечатлений ребёнка о природе.

от 5 лет до 6 лет

В области *познавательного развития* основными задачами образовательной деятельности являются:

- развивать интерес детей к самостоятельному познанию объектов окружающего мира в его разнообразных проявлениях и простейших зависимостях;
- формировать представления детей о цифровых средствах познания окружающего мира, способах их безопасного использования;
- развивать способность использовать математические знания и аналитические способы для познания математической стороны окружающего мира: опосредованное сравнение объектов с помощью заместителей: условной меры, сравнение по разным основаниям, счет, упорядочивание, классификация, сериация и тому подобное;
- совершенствовать ориентировку в пространстве и времени;
- развивать способы взаимодействия с членами семьи и людьми ближайшего окружения в познавательной деятельности, расширять самостоятельные действия различной направленности, закреплять позитивный опыт в самостоятельной и совместной со взрослым и сверстниками деятельности;
- расширять представления о многообразии объектов живой природы, их особенностях, среде обитания и образе жизни, в разные сезоны года, их потребностях;
- продолжать учить группировать объекты живой природы;
- продолжать учить детей использовать приемы экспериментирования для познания объектов живой и неживой природы и их свойств и качеств;
- продолжать знакомить с сезонными изменениями в природе, и деятельностью человека в разные сезоны, воспитывать положительное отношение ко всем живым существам, желание их беречь и заботиться.

Содержание образовательной деятельности:

Сенсорные эталоны и познавательные действия:

- педагог закрепляет умения детей различать и называть все цвета спектра и ахроматические цвета, оттенки цвета, тоны цвета, теплые и холодные оттенки;
- расширяет знания об известных цветах, знакомит с новыми цветами: фиолетовый и оттенками; голубой, розовый, темно-зеленый, сиреневый;
- развивает способность различать и называть геометрические фигуры, осваивать способы воссоздания фигуры из частей, деления фигуры на части;
- выделять структуру плоских геометрических фигур, использовать сенсорные эталоны для оценки свойств и качеств предметов; п
- посредством игровой и познавательной мотивации педагог организует освоение детьми умений выделять сходство и отличие между группами предметов, сравнивать предметы по 3-5 признакам, группировать предметы по разным основаниям преимущественно на основе зрительной оценки; совершенствует приемы сравнения, упорядочивания и классификации на основе выделения их существенных свойств и отношений;
- формирует представления о том, как люди используют цифровые средства познания окружающего мира и какие правила необходимо соблюдать для их безопасного использования;
- педагог демонстрирует детям способы осуществления разных видов познавательной деятельности, осуществления контроля, самоконтроля и взаимоконтроля результатов деятельности и отдельных действий во взаимодействии со сверстниками, поощряет проявление наблюдательности за действиями взрослого и других детей;
- в процессе организации разных форм совместной познавательной деятельности показывает детям возможности для обсуждения проблемы, для совместного нахождения способов её решения, поощряет проявление инициативы, способности формулировать и отвечать на поставленные вопросы.

математические представления:

- в процессе обучения количественному и порядковому счету в пределах десяти педагог совершенствует счетные умения детей, понимание независимости числа от пространственно-качественных признаков, знакомит с цифрами для обозначения количества и результата сравнения предметов, с составом чисел из единиц в пределах пяти; подводит к пониманию отношений между рядом стоящими числами;
- педагог совершенствует умения выстраивать сериационные ряды предметов, различающихся по размеру, в возрастающем и убывающем порядке в пределах десяти на основе непосредственного сравнения, показывает взаимоотношения между ними;
- организует освоение детьми опосредованного сравнения предметов по длине, ширине, высоте с помощью условной меры;
- обогащает представления и умения устанавливать пространственные отношения при ориентировке на листе бумаги и временные зависимости в календарных единицах времени: сутки, неделя, месяц, год.

окружающий мир:

- педагог расширяет первичные представления о малой родине и Отечестве, о населенном пункте, его истории, его особенностях: местах отдыха и работы близких, основных достопримечательностях;
- закрепляет представления о названии ближайших улиц, назначении некоторых общественных учреждений - магазинов, поликлиники, больниц, кинотеатров, кафе;
- развивает познавательный интерес к родной стране, к освоению представлений о её столице, государственном флаге и гербе, о государственных праздниках России, памятных исторических событиях, героях Отечества. Формирует представления о многообразии стран и народов мира;
- педагог формирует у детей понимание многообразия людей разных национальностей – особенностей их внешнего вида, одежды, традиций;
- развивает интерес к сказкам, песням, играм разных народов;
- расширяет представления о других странах и народах мира, понимание, что в других странах есть свои достопримечательности, традиции, свои флаги и гербы.

природа:

- педагог формирует представления о многообразии объектов животного и растительного мира, их сходстве и различии во внешнем виде и образе жизни поведении в разные сезоны года;
- совершенствует умения сравнивать, выделять признаки, группировать объекты живой природы по их особенностям, месту обитания, образу жизни, питанию;
- направляет внимание детей на наличие потребностей у животных и растений: свет, тепло, вода, воздух, питание;
- создает ситуации для понимания необходимости ухода за растениями и животными относительно их потребностей;
- педагог организует целенаправленное экспериментирование и опыты для ознакомления детей со свойствами объектов неживой природы, расширяя представления об объектах неживой природы, как среде обитания животных и растений: вода, почва, воздух, горы;
- уточняет представления о признаках разных времен года: погодные изменения, состояние деревьев, покров, изменений в жизни человека, животных и растений;
- о деятельности человека в разные сезоны года: выращивание растений, сбор урожая, народные праздники и развлечения и другое;
- способствует усвоению детьми правил поведения в природе, формируя понимание ценности живого, воспитывает желание защитить и сохранить живую природу.

от лет 6 до 7 лет

В области *познавательного развития* основными задачами образовательной деятельности являются:

- расширять самостоятельность, поощрять творчество детей в познавательно-исследовательской деятельности, избирательность познавательных интересов;

- развивать умения детей включаться в коллективное исследование, обсуждать его ход, договариваться о совместных продуктивных действиях, выдвигать и доказывать свои предположения, представлять совместные результаты познания;
- обогащать пространственные и временные представления, поощрять использование счета, вычислений, измерения, логических операций для познания и преобразования предметов окружающего мира;
- развивать умения детей применять некоторые цифровые средства для познания окружающего мира, соблюдая правила их безопасного использования;
- закреплять и расширять представления детей о способах взаимодействия со взрослыми и сверстниками в разных видах деятельности, развивать чувство собственной компетентности в решении различных познавательных задач;
- расширять представления о культурно-исторических событиях малой родины и Отечества, развивать интерес к достопримечательностям родной страны, её традициям и праздникам; воспитывать эмоционально-положительное отношение к ним;
- формировать представления детей о многообразии стран и народов мира;
- расширять и уточнять представления детей о богатстве природного мира в разных регионах России и на планете, о некоторых способах приспособления животных и растений к среде обитания, их потребностях, образе жизни живой природы и человека в разные сезоны года, закреплять умения классифицировать объекты живой природы;
- расширять и углублять представления детей о неживой природе и её свойствах, их использовании человеком, явлениях природы, воспитывать бережное и заботливое отношения к ней, формировать представления о профессиях, связанных с природой и её защитой.

Содержание образовательной деятельности:

Сенсорные эталоны и познавательные действия:

- в процессе исследовательской деятельности педагог совершенствует способы познания свойств и отношений между различными предметами, сравнения нескольких предметов по 4-6 основаниям с выделением сходства, отличия свойств материалов;
- в ходе специально организованной деятельности осуществляет развитие у детей способности к различению и называнию всех цветов спектра и ахроматических цветов, оттенков цвета, умения смешивать цвета для получения нужного тона и оттенка;
- педагог поддерживает стремление детей к самостоятельному выбору способов осуществления разных видов познавательной деятельности, обеспечению самоконтроля и взаимоконтроля результатов деятельности и отдельных действий во взаимодействии со сверстниками, использованию разных форм совместной познавательной деятельности;
- поощряет умение детей обсуждать проблему, совместно находить способы её решения, проявлять инициативу;
- обогащает представления о цифровых средствах познания окружающего мира, закрепляет правила безопасного обращения с ними.

математические представления:

- педагог формирует у детей умения использовать для познания объектов и явлений окружающего мира математические способы нахождения решений: вычисление, измерение, сравнение по количеству, форме и величине с помощью условной меры, создание планов, схем, использование знаков, эталонов и другое;
- в процессе специально организованной деятельности совершенствует умения считать в прямом и обратном порядке, знакомит с составом чисел из двух меньших в пределах первого десятка, закрепляет знания о цифрах, развивает умение составлять и решать простые арифметические задачи на сложение и вычитание;
- обогащает представления о плоских и объемных геометрических фигурах, совершенствует умение выделять структуру геометрических фигур и устанавливать взаимосвязи между ними;

- педагог способствует совершенствованию у детей умений классифицировать фигуры по внешним структурным признакам: округлые, многоугольники: треугольники, четырехугольники и тому подобное, овладению различными способами видоизменения геометрических фигур: наложение, соединение, разрезание и другое;
- формирует представления и умение измерять протяженность, массу и объем веществ с помощью условной меры и понимание взаимнообратных отношений между мерой и результатом измерения;
- педагог закрепляет умения ориентироваться на местности и показывает способы ориентировки в двухмерном пространстве, по схеме, плану, на странице тетради в клетку;
- формирует представления о календаре как системе измерения времени, развивает чувство времени, умения определять время по часам с точностью до четверти часа.

окружающий мир:

- в совместной с детьми деятельности педагог обогащает представления о родном населенном пункте: название улиц, некоторых архитектурных особенностях, достопримечательностей;
- о стране: герб, гимн, атрибуты государственной власти, Президент, столица и крупные города, особенности природы и населения;
- раскрывает и уточняет назначения общественных учреждений, разных видов транспорта, рассказывает о местах труда и отдыха людей в городе, об истории города и выдающихся горожанах, традициях городской жизни;
- посредством поисковой и игровой деятельности педагог побуждает проявление интереса детей к ярким фактам из истории и культуры страны и общества, некоторым выдающимся людям России;
- формирует представление о планете Земля как общем доме людей, о многообразии стран и народов мира на ней.

природа:

- педагог расширяет и актуализирует представления детей о многообразии природного мира родного края, различных областей и регионов России и на Земле, рассказывает о некоторых наиболее ярких представителях животных и растений разных природных зон: пустыня, степь, тайга, тундра и другие, об их образе жизни и приспособлении к среде обитания, изменениях жизни в разные сезоны года;
- закрепляет умение сравнивать, выделять свойства объектов, классифицировать их по признакам, формирует представления об отличии и сходстве животных и растений, их жизненных потребностях, этапах роста и развития, об уходе взрослых животных за своим потомством, способах выращивания человеком растений, животных (в том числе и культурных, лекарственных растений), профессиях с этим связанных;
- педагог поддерживает стремление детей к наблюдениям за природными явлениями, живыми и неживыми объектами, самостоятельному экспериментированию, наблюдению и другим способам деятельности для познания свойств объектов неживой природы: воды, воздуха, песка, глины, почвы, камней и других;
- знакомит с многообразием водных ресурсов: моря, океаны, озера, реки, водопады, камней и минералов, некоторых полезных ископаемых региона проживания :нефть, уголь, серебро, золото, алмазы и другие;
- об использовании человеком свойств неживой природы для хозяйственных нужд: ветряные мельницы, водохранилища, солнечные батареи, ледяные катки; о некоторых небесных телах: планеты, кометы, звезды, роли солнечного света, тепла в жизни живой природы;
- углубляет представления о характерных явлениях природы в разные сезоны года (изменение температуры воздуха, роль ветра, листопада и осадков в природе);
- изменениях в жизни животных, растений и человека, о влиянии деятельности человека на природу;
- закрепляет правила поведения в природе, воспитывает осознанное, бережное и заботливое отношение к природе и её ресурсам.

Совокупные задачи воспитания в рамках образовательной области «Познавательное развитие»

Направлено на приобщение детей к ценностям:

- «Человек»,
- «Семья»,
- «Познание»,
- «Родина»
- «Природа»,

что предполагает:

- воспитание отношения к знанию как ценности, понимание значения образования для человека, общества, страны;
- приобщение к отечественным традициям и праздникам, к истории и достижениям родной страны, к культурному наследию народов России;
- воспитание уважения к людям - представителям разных народов России независимо от их этнической принадлежности;
- воспитание уважительного отношения к государственным символам страны: флагу, гербу, гимну;
- воспитание бережного и ответственного отношения к природе родного края, родной страны, приобретение первого опыта действий по сохранению природы.

Принципы реализации образовательной области «Познавательное развитие»:

- принцип интеграции позволяет знакомить детей с разными областями знаний, тесно связанных между собой;
- принцип деятельности и интерактивности предоставляет ребенку возможность реализовывать разные виды детской деятельности, поддерживать детскую инициативу;
- принцип научности подразумевает, что все сведения должны достоверно объяснять различные процессы, явления на доступном и, в то же время, научном уровне;
- принцип природосообразности позволяет учитывать психофизиологические особенности детей каждого возраста, следовать объективным законам их развития и создавать условия для раскрытия личностного потенциала ребенка;
- принцип партнерства связан тесно с реализацией прав ребенка, обеспечивает тесное сотрудничество взрослых и детей;
- принцип развивающего содержания образовательно-игровой деятельности – содержание обучения и воспитания должно быть: развивающим, проблемным, поисково-исследовательским, проектным, предоставлять возможность для свободного творчества ребенка.

Психолого-педагогические условия реализации содержания образовательной работы по образовательной области «Познавательное развитие»

Таблица 9

Поощрение самостоятельной познавательной деятельности детей	<ul style="list-style-type: none">• Поощряют самостоятельное использование детьми познавательного опыта в разных видах деятельности.• Предоставляют возможность самостоятельно планировать познавательную деятельность (обозначение, удержание или изменение цели, определение последовательности действий, фиксация и оценка конечного результата, стремление достичь хорошего качества).• Предоставляют право выбора различных средств (материалов, деталей и пр.) для удовлетворения собственных познавательных интересов.• Поддерживают в стремлении находить различные способы решения проблем с помощью самостоятельных действий.• Уважительно относятся к детским высказываниям (вопросам, суждениям, умозаключениям, гипотезам).
Взрослые поощряют познавательную инициативу ребенка	<ul style="list-style-type: none">• Поощряют инициативу ребенка в познании (проявление интереса к новым предметам, стремление обследовать предметы, высказывание гипотез, вопросы и др.).• Поддерживают инициативу в организации совместных познавательных действий со сверстниками (играть, конструировать, экспериментировать, решать задачи и пр.).
Взрослые поддерживают развитие творческих способностей детей в познавательной и речевой деятельности	<ul style="list-style-type: none">• Поощряют поиск вариантов решения проблемных ситуаций, придумывание необычных идей.• Поддерживают стремление использовать предметы окружающей обстановки оригинальным способом.
Взрослые поощряют детей в обращении к разнообразным источникам информации	<ul style="list-style-type: none">• Предоставляют возможность обмениваться информацией.• Поощряют детей использовать и называть источники информации, адекватные возрасту, индивидуальным возможностям, познавательным потребностям

Достижению целей познавательного развития детей способствуют следующие виды деятельности:

- познавательно - исследовательская деятельность
- сенсорное воспитание
- предметное и социальное окружение
- ознакомление с окружающим миром и самим собой (рукотворный мир, мир людей и человеческих отношений)
- ознакомление с природой
- развитие экологических представлений
- развитие элементарных математических представлений
- развитие элементарного логического мышления
- конструктивная деятельность

- конструирование (пластмассовые конструкторы, механические конструкторы, программируемые конструкторы, конструирование из бумаги)
- художественное конструирование.

Таблица 10

Формы образовательной деятельности			
Загятие	Режимные моменты	Самостоятельная деятельность детей	Взаимодействие с родителями
Формы организации детей			
Индивидуальные, подгрупповые, групповые	Индивидуальные, подгрупповые, групповые	Индивидуальные, подгрупповые	
<ul style="list-style-type: none"> • Сюжетно-ролевая игра • Рассматривание • Наблюдение • Чтение • Игра-экспериментирование • Развивающая игра • Экскурсия • Интегративная деятельность • Конструирование • Исследовательская деятельность • Рассказ • Беседа • Создание коллекций • Проектная деятельность • Экспериментирование • Проблемная ситуация 	<ul style="list-style-type: none"> • Сюжетно-ролевая игра • Рассматривание • Наблюдение • Чтение • Игра-экспериментирование • Развивающая игра • Ситуативный разговор с детьми • Экскурсия • Интегративная деятельность • Конструирование • Исследовательская деятельность • Рассказ • Беседа • Создание коллекций • Проектная деятельность • Экспериментирование • Проблемная ситуация 	<p>Во всех видах самостоятельной детской деятельности</p>	<ul style="list-style-type: none"> • Индивидуальные консультации, рекомендации по результатам мониторинга • Дни открытых дверей • Дни самоуправления • Мастер-классы • Развивающая игра • Экскурсии • Открытые просмотры

<p>наглядные</p> <ul style="list-style-type: none"> • наблюдения (кратковременные, длительные) • определение состояния предмета по отдельным признакам • восстановление картины целого по отдельным признакам • рассматривание картин, демонстрация фильмов
<p>практические</p> <ul style="list-style-type: none"> • дидактические игры: предметные, настольно-печатные, словесные • игровые упражнения и игры-занятия • подвижные игры, творческие игры (в т.ч. строительные) • труд в природе (индивидуальные поручения, коллективный труд) • элементарные опыты
<p>словесные</p> <ul style="list-style-type: none"> • рассказ • беседа, • чтение

2.2.3.Образовательная область «Речевое развитие» Образовательная деятельность с детьми

В области речевого развития основными задачами образовательной деятельности являются:

от 1 года 6 месяцев до 2 лет:

- развитие понимания речи: закреплять умение понимать слова, обозначающие предметы, некоторые действия, признаки, размер, цвет, местоположение;
- понимать речь взрослого и выполнять его просьбы;
- выполнять несложные поручения;
- развитие активной речи: побуждать детей использовать накопленный запас слов по подражанию и самостоятельно, упражнять в замене звукоподражательных слов общеупотребительными;
- способствовать развитию диалогической речи, воспроизводить за взрослым отдельные слова и короткие фразы;
- побуждать детей употреблять несложные для произношения слова и простые предложения;
- развивать умение слушать чтение взрослым наизусть потешек, стихов, песенок, сказок с наглядным сопровождением: картинки, игрушки, книжки- игрушки, книжки-картинки;
- развивать у детей умение эмоционально откликаться на ритм и мелодичность пестушек, песенок, потешек, сказок;
- поддерживать положительные эмоциональные и избирательные реакции в процессе чтения произведений фольклора и коротких литературных художественных произведений;
- формировать умение показывать и называть предметы, объекты, изображенные в книжках-картинках; показывая, называть совершаемые персонажами действия;
- воспринимать вопросительные и восклицательные интонации поэтических произведений;
- побуждать договаривать (заканчивать) слова и строчки знакомых ребёнку песенок и стихов.

Содержание образовательной деятельности

от 1 года 6 месяцев до 2 лет:

- развитие понимания речи: педагог закрепляет умение детей понимать слова, обозначающие предметы в поле зрения ребёнка (мебель, одежда), действия и признаки предметов, размер, цвет, местоположение предметов;
- совершенствует умения детей понимать слова, обозначающие предметы, находить предметы по слову педагога, выполнять несложные поручения, включающие 2 действия (найди и принеси), отвечать на вопросы о названии предметов одежды, посуды, овощей и фруктов и действиях с ними;
- развитие активной речи: педагог закрепляет умение детей называть окружающих его людей, употреблять местоимения, называть предметы в комнате и вне её, отдельные действия взрослых, свойства предметов (маленький, большой);
- выражать словами свои просьбы, желания;
- педагог активизирует речь детей, побуждает её использовать как средство общения с окружающими, формирует умение включаться в диалог с помощью доступных средств (вокализаций, движений, мимики, жестов, слов);
- активизирует речевые реакции детей путем разыгрывания простых сюжетов со знакомыми предметами, показа картин, отражающих понятные детям ситуации, формирует у детей умение осуществлять самостоятельные предметные и игровые действия, подсказывать, как можно обозначить их словом, как развить несложный сюжет, иллюстрируя предметную деятельность, развивает речевую активность ребёнка в процессе отобразительной игры;
- в процессе наблюдений детей за живыми объектами и движущимся транспортом педагог в любом контакте с ребёнком поддерживает речевую активность, даёт развернутое речевое описание происходящего, того, что ребёнок пока может выразить лишь в однословном высказывании;
- во время игр-занятий по рассматриванию предметов, игрушек педагог закрепляет у детей умение обозначать словом объекты и действия, выполнять одноименные действия с разными игрушками.

от 2 лет до 3 лет.

В области речевого развития основными задачами образовательной деятельности являются:

Формирование словаря:

- развивать понимание речи и активизировать словарь;

формировать у детей умение по словесному указанию педагога находить предметы, различать их местоположение, имитировать действия людей и движения животных;

- обогащать словарь детей существительными, глаголами, прилагательными, наречиями и формировать умение использовать данные слова в речи.

Звуковая культура речи:

- упражнять детей в правильном произношении гласных и согласных звуков, звукоподражаний, отдельных слов;
- формировать правильное произношение звукоподражательных слов в разном темпе, с разной силой голоса.

Грамматический строй речи:

- формировать у детей умение согласовывать существительные и местоимения с глаголами;
- составлять фразы из 3-4 слов.

Связная речь:

- продолжать развивать у детей умения понимать речь педагога, отвечать на вопросы;
- рассказывать об окружающем в 2-4 предложениях.

Интерес к художественной литературе:

- формировать у детей умение воспринимать небольшие по объёму потешки, сказки и рассказы с наглядным сопровождением (и без него);
- побуждать договаривать и произносить четверостишия уже известных ребёнку стихов и песенок, воспроизводить игровые действия, движения персонажей;

- поощрять откликна ритм и мелодичность стихотворений, потешек;
- формировать умение в процессе чтения произведения повторять звуковые жесты;
- развивать умение произносить звукоподражания, связанные с содержанием литературного материала (мяу-мяу, тик-так, баю-бай, ква-ква и тому подобное), отвечать на вопросы по содержанию прочитанных произведений;
- побуждать рассматривать книги и иллюстрации вместе с педагогом и самостоятельно;
- развивать восприятие вопросительных и восклицательных интонаций художественного произведения.

Содержание образовательной деятельности.

Формирование словаря:

- педагог развивает понимание речи и активизирует словарь, формирует умение по словесному указанию находить предметы по цвету, размеру («Принеси красный кубик»), различать их местоположение, имитировать действия людей и движения животных;
- активизирует словарь детей: существительными, обозначающими названия транспортных средств, частей автомобиля, растений, фруктов, овощей, домашних животных и их детенышей;
- глаголами, обозначающими трудовые действия (мыть, стирать), взаимоотношения (помочь);
- прилагательными, обозначающими величину, цвет, вкус предметов;
- наречиями (сейчас, далеко).
- педагог закрепляет у детей названия предметов и действий с предметами, некоторых особенностей предметов;
- названия некоторых трудовых действий и собственных действий;
- имена близких людей, имена детей группы;
- обозначения личностных качеств, особенностей внешности окружающих ребёнка взрослых и сверстников.

Звуковая культура речи:

- педагог формирует у детей умение говорить внятно, не торопясь, правильно произносить гласные и согласные звуки;
- в звукопроизношении для детей характерно физиологическое смягчение практически всех согласных звуков;
- в словопроизношении ребёнок пытается произнести все слова, которые необходимы для выражения его мысли;
- педагог поощряет детей использовать разные по сложности слова, воспроизводить ритм слова, формирует умение детей не пропускать слоги в словах, выражать свое отношение к предмету разговора при помощи разнообразных вербальных и невербальных средств. У детей проявляется эмоциональная непроизвольная выразительность речи.

Грамматический строй речи:

- педагог помогает детям овладеть умением правильно использовать большинство основных грамматических категорий: окончаний существительных; уменьшительно-ласкательных суффиксов;
- поощряет словотворчество, формирует умение детей выражать свои мысли посредством трех-, четырехсловных предложений.

Связная речь:

- педагог формирует у детей умения рассказывать в 2-4 предложениях о нарисованном на картинке, об увиденном на прогулке, активно включаться в речевое взаимодействие, направленное на развитие умения понимать обращенную речь с опорой и без опоры на наглядность;
- побуждает детей проявлять интерес к общению со взрослыми и сверстниками, вступать в контакт с окружающими, выражать свои мысли, чувства, впечатления, используя речевые средства и элементарные этикетные формулы общения, реагировать на обращение с использованием доступных речевых средств, отвечать на вопросы педагога с использованием фразовой речи или

формы простого предложения, относить к себе речь педагога, обращенную к группе детей, понимать её содержание;

- педагог развивает у детей умение использовать инициативную разговорную речь как средство общения и познания окружающего мира, употреблять в речи предложения разных типов, отражающие связи и зависимости объектов.

от 3 лет до 4 лет.

В области речевого развития основными задачами образовательной деятельности являются:

Формирование словаря:

- обогащение словаря: закреплять у детей умение различать и называть части предметов, качества предметов, сходные по назначению предметы, понимать обобщающие слова;
- активизация словаря: активизировать в речи слова, обозначающие названия предметов ближайшего окружения.

Звуковая культура речи:

- продолжать закреплять у детей умение внятно произносить в словах все гласные и согласные звуки, кроме шипящих и сонорных;
- выработать правильный темп речи, интонационную выразительность; отчетливо произносить слова и короткие фразы.

Грамматический строй речи:

- продолжать формировать у детей умения согласовывать слова в роде, числе, падеже;
- употреблять существительные с предлогами, использовать в речи имена существительные в форме единственного и множественного числа, обозначающие животных и их детенышей;
- существительных в форме множественного числа в родительном падеже;
- составлять предложения с однородными членами;
- закреплять у детей умения образовывать повелительную форму глаголов, использовать приставочный способ для образования глаголов, знакомить детей с образованием звукоподражательных глаголов;
- совершенствовать у детей умение пользоваться в речи разными способами словообразования.

Связная речь:

- продолжать закреплять у детей умение отвечать на вопросы педагога при рассмотрении предметов, картин, иллюстраций;
- свободно вступать в общение со взрослыми и детьми, пользоваться простыми формулами речевого этикета;
- воспитывать умение повторять за педагогом рассказ из 3-4 предложений об игрушке или по содержанию картины, побуждать участвовать в драматизации отрывков из знакомых сказок;
- подводить детей к пересказыванию литературных произведений, формировать умение воспроизводить текст знакомой сказки или короткого рассказа сначала по вопросам педагога, а затем совместно с ним.

Подготовка детей к обучению грамоте:

- формировать умение вслушиваться в звучание слова, знакомить детей с терминами «слово», «звук» в практическом плане.

Интерес к художественной литературе:

- обогащать опыт восприятия жанров фольклора: потешки, песенки, прибаутки, сказки о животных и художественной литературы: небольшие авторские сказки, рассказы, стихотворения;
- формировать навык совместного слушания выразительного чтения и рассказывания (с наглядным сопровождением и без него);
- способствовать восприятию и пониманию содержания и композиции текста: поступки персонажей, последовательность событий в сказках, рассказах;
- формировать умение внятно, не спеша произносить небольшие потешки и стихотворения, воспроизводить короткие ролевые диалоги из сказок и прибауток в играх-драматизациях;
- повторять за педагогом знакомые строчки и рифмы из стихов, песенок, пальчиковых игр;

- поддерживать общение детей друг с другом и с педагогом в процессе совместного рассматривания книжек-картинок, иллюстраций;
- поддерживать положительные эмоциональные проявления: улыбки, смех, жесты детей в процессе совместного слушания художественных произведений.

Содержание образовательной деятельности.

Формирование словаря:

- обогащение словаря: педагог обогащает словарь детей за счет расширения представлений о людях, предметах, частях предметов (у рубашки – рукава, воротник, пуговица), качеств предметов (величина, цвет, форма, материал), некоторых сходных по назначению предметов (стул – табурет), объектах природы ближайшего окружения, их действиях, ярко выраженных особенностях, формирует у детей умение понимать обобщающие слова (мебель, одежда);
- активизация словаря: педагог формирует у детей умение использовать в речи названия предметов и объектов ближайшего окружения, знать их назначение, части и свойства, действия с ними;
- названия действий гигиенических процессов умывания, одевания, купания, еды, ухода за внешним видом и поддержания порядка;
- названия некоторых качеств и свойств предметов; материалов; объектов и явлений природы.

Звуковая культура речи:

- педагог продолжает развивать у детей звуковую и интонационную культуру речи, фонематический слух, умение правильно произносить гласные звуки;
- твердые и мягкие согласные звуки ([м], [б], [п], [т], [д], [н], [к], [г], [х], [ф], [в], [л], [с], [ц]);
- слышать специально интонируемый в речи педагога звук, формирует правильное речевое дыхание, слуховое внимание, моторику речевого аппарата, совершенствует умение детей воспроизводить ритм стихотворения.

Грамматический строй речи:

- педагог формирует у детей умения использовать в речи и правильно согласовывать прилагательные и существительные в роде, падеже, употреблять существительные с предлогами (в, на, под, за), использовать в речи названия животных и их детенышей в единственном и множественном числе (кошка – котенок, котята);
- составлять простое распространенное предложение и с помощью педагога строить сложные предложения;
- педагог закрепляет овладение детьми разными способами словообразования (наименования предметов посуды с помощью суффиксов), формирует умение образовывать повелительную форму глаголов (беги, лови), использовать приставочный способ для образования глаголов (вошел – вышел), образовывать звукоподражательные глаголы (чирикает).

Связная речь:

- педагог развивает у детей следующие умения: по инициативе взрослого называть членов своей семьи, знакомых литературных героев и их действия на картинках, разговаривать о любимых игрушках;
- элементарно договариваться со сверстником о совместных действиях в игровом общении;
- с помощью педагога определять и называть ярко выраженные эмоциональные состояния детей, учитывать их при общении: пожалеть, развеселить, использовать ласковые слова;
- педагог закрепляет у детей умения использовать основные формы речевого этикета в разных ситуациях общения;
- педагог способствует освоению умений диалогической речи: отвечать на вопросы и обращения педагога;
- сообщать о своих впечатлениях, желаниях; задавать вопросы в условиях наглядно представленной ситуации общения;
- педагог формирует умения у детей использовать дружелюбный, спокойный тон, речевые формы вежливого общения со взрослыми и сверстниками: здороваться, прощаться, благодарить, выражать просьбу, знакомиться, развивает у детей умения отвечать на вопросы, используя форму простого предложения или высказывания из 2-3 простых фраз;

- педагог способствует освоению умений монологической речи: по вопросам составлять рассказ по картинке из 3-4 предложений;
- совместно с педагогом пересказывать хорошо знакомые сказки; читать наизусть короткие стихотворения, слушать чтение детских книг и рассматривать иллюстрации.

Подготовка детей к обучению грамоте:

- педагог формирует у детей умение вслушиваться в звучание слова, закрепляет в речи детей термины «слово», «звук» в практическом плане.

от 4 лет до 5 лет

В области речевого развития основными задачами образовательной деятельности являются:

Развитие словаря:

- обогащение словаря: вводить в словарь детей существительные, обозначающие профессии, глаголы, трудовые действия;
- продолжать учить детей определять и называть местоположение предмета, время суток, характеризовать состояние и настроение людей;
- активизация словаря: закреплять у детей умения использовать в речи существительные, обозначающие названия частей и деталей предметов, прилагательные, обозначающие свойства предметов, наиболее употребительные глаголы, наречия и предлоги; употреблять существительные с обобщающим значением.

Звуковая культура речи:

- закреплять правильное произношение гласных и согласных звуков, отрабатывать произношение свистящих, шипящих и сонорных звуков;
- продолжать работу над дикцией: совершенствовать отчетливое произношение слов и словосочетаний;
- проводить работу по развитию фонематического слуха: учить различать на слух и называть слова с определенным звуком;
- совершенствовать интонационную выразительность речи.

Грамматический строй речи:

- продолжать формировать у детей умение правильно согласовывать слова в предложении;
- совершенствовать умения: правильно использовать предлоги в речи;
- образовывать форму множественного числа существительных, обозначающих детенышей животных, употреблять эти существительные в именительном и родительном падежах;
- правильно использовать форму множественного числа родительного падежа существительных;
- употреблять формы повелительного наклонения глаголов;
- использовать простые сложносочиненные и сложноподчиненные предложения;
- правильно понимать и употреблять предлоги с пространственным значением: в, под, между, около;
- правильно образовывать названия предметов посуды.

Связная речь:

- продолжать совершенствовать диалогическую речь детей;
- закреплять у детей умение поддерживать беседу: задавать вопросы по поводу предметов, их качеств, действий с ними, взаимоотношений с окружающими, правильно по форме и содержанию отвечать на вопросы;
- поддерживать стремление детей рассказывать о своих наблюдениях, переживаниях;
- пересказывать небольшие сказки и рассказы, знакомые детям и вновь прочитанные;
- составлять по образцу небольшие рассказы о предмете, игрушке, по содержанию сюжетной картины;
- воспитывать культуру общения: формирование умений приветствовать родных, знакомых, детей по группе;
- использовать формулы речевого этикета при ответе по телефону, при вступлении в разговор с незнакомыми людьми, при встрече гостей;
- развивать коммуникативно-речевые умения у детей: умение вступить, поддержать и завершить общение.

Подготовка детей к обучению грамоте:

- продолжать знакомить с терминами «слово», «звук» практически, учить понимать и употреблять эти слова при выполнении упражнений, в речевых играх;
- знакомить детей с тем, что слова состоят из звуков, звучат по-разному и сходно, звуки в слове произносятся в определенной последовательности, могут быть разные по длительности звучания: короткие и длинные;
- формировать умения различать на слух твердые и мягкие согласные (без выделения терминов), определять и изолированно произносить первый звук в слове, называть слова с заданным звуком;
- выделять голосом звук в слове: произносить заданный звук протяжно, громче, четче, чем он произносится обычно, называть изолированно.

Интерес к художественной литературе:

- обогащать опыт восприятия жанров фольклора: загадки, считалки, заклички, сказки о животных, волшебные сказки и художественной литературы: авторские сказки, рассказы, стихотворения;
- знать основные особенности жанров литературных произведений;
- развивать способность воспринимать содержание и форму художественных произведений (устанавливать причинно-следственные связи в повествовании, понимать главные характеристики героев; привлекать внимание детей к ритму поэтической речи, образным характеристикам предметов и явлений);
- развивать художественно-речевые и исполнительские умения (выразительное чтение наизусть потешек, прибауток, стихотворений; выразительное исполнение ролей в инсценировках; пересказ небольших рассказов и сказок);
- воспитывать ценностное отношение к книге, уважение к творчеству писателей и иллюстраторов.

Содержание образовательной деятельности.

Развитие словаря:

- педагог формирует у детей умение использовать в речи названия предметов и материалов, из которых они изготовлены;
- названия живых существ и сред их обитания, некоторые трудовые процессы;
- слова, обозначающие части предметов, объектов и явлений природы, их свойства и качества: цветовые оттенки, вкусовые качества, степени качества объектов, явлений;
- употреблять слова, обозначающие некоторые родовые и видовые обобщения, а также лежащие в основе этих обобщений существенные признаки; слова извинения, участия, эмоционального сочувствия.

Звуковая культура речи:

- педагог помогает детям овладеть правильным произношением звуков родного языка и слово произношением;
- развивает у детей звуковую и интонационную культуру речи, фонематический слух;
- закрепляет у детей умения правильно произносить свистящие и шипящие звуки;
- четко воспроизводить фонетический и морфологический рисунок слова;
- формирует умения говорить внятно, в среднем темпе, голосом средней силы, выразительно читать стихи, регулируя интонацию, тембр, силу голоса и ритм речи в зависимости от содержания стихотворения.

Грамматический строй речи:

- педагог формирует у детей умение использовать полные, распространенные простые с однородными членами и сложноподчиненные предложения для передачи временных, пространственных, причинно-следственных связей;
- правильно употреблять суффиксы и приставки при словообразовании;
- использовать систему окончаний существительных, прилагательных, глаголов для оформления речевого высказывания.

Связная речь:

- педагог развивает у детей связную, грамматически правильную диалогическую и монологическую речь;
- обучает детей использовать вопросы поискового характера: «Почему?», «Зачем?», «Для чего?»;
- составлять описательные рассказы из 5-6 предложений о предметах и повествовательные рассказы из личного опыта; использовать элементарные формы объяснительной речи;
- педагог развивает у детей речевое творчество, умения сочинять повествовательные рассказы по игрушкам, картинам;
- составлять описательные загадки об игрушках, объектах природы;
- поддерживает инициативность и самостоятельность ребёнка в речевом общении со взрослыми и сверстниками;
- формирует умение использовать в практике общения описательные монологи и элементы объяснительной речи;
- педагог развивает у детей умения использовать вариативные формы приветствия, прощания, благодарности, обращения с просьбой, поддерживает стремление детей задавать и правильно формулировать вопросы, при ответах на вопросы использовать элементы объяснительной речи, развивает умение пересказывать сказки, составлять описательные рассказы о предметах и объектах, по картинкам;
- педагог помогает детям осваивать умения вступать в речевое общение с окружающими, задавать вопросы, отвечать на вопросы, слушать ответы других детей, использовать разные типы реплик, рассказывать о событиях, приглашать к деятельности;
- адекватно реагировать на эмоциональное состояние собеседника речевым высказыванием;
- педагог формирует у детей умение участвовать в коллективном разговоре, поддерживая общую беседу, не перебивая собеседников, использовать средства интонационной речевой выразительности, элементы объяснительной речи при разрешении конфликтов, закрепляет у детей умения использовать в речи вариативные формы приветствия; прощания; обращения к взрослым и сверстникам с просьбой, благодарности, обиды, жалобы, формирует у детей навыки обращаться к сверстнику по имени, к взрослому – по имени и отчеству.

Подготовка детей к обучению грамоте:

- педагог закрепляет у детей умение понимать термины «слово», «звук», использовать их в речи;
- формирует представления о том, что слова состоят из звуков, могут быть длинными и короткими;
- формирует умение сравнивать слова по протяженности;
- помогает детям осваивать начальные умения звукового анализа слов: самостоятельно произносить слова, интонационно подчеркивая в них первый звук; узнавать слова на заданный звук.

от 5 лет до 6 лет

В области речевого развития основными задачами образовательной деятельности являются:

Формирование словаря:

- обогащение словаря: вводить в словарь детей существительные, обозначающие профессии: каменщик, тракторист, швея;
- названия техники: экскаватор, комбайн;
- прилагательные, обозначающие признаки предметов;
- наречия, характеризующие отношение людей к труду: старательно, бережно;
- глаголы, характеризующие трудовую деятельность людей;
- упражнять детей в умении подбирать слова со сходными значениями (синонимы) и противоположными значениями (антонимы);
- активизация словаря: закреплять у детей умение правильно, точно по смыслу употреблять в речи существительные, прилагательные, глаголы, наречия, предлоги, использовать существительные с обобщающим значением: строитель, хлебороб.

Звуковая культура речи:

- закреплять правильное, отчетливое произношение всех звуков родного языка;

- умение различать на слух и отчетливо произносить часто смешиваемые звуки: с-ш, ж-з; определять место звука в слове;
- продолжать развивать фонематический слух;
- отрабатывать интонационную выразительность речи.

Грамматический строй речи:

- совершенствовать умение детей согласовывать в предложении существительные с числительными, существительные с прилагательным, образовывать множественное число существительных, обозначающих детенышей животных;
- развивать умения пользоваться несклоняемыми существительными: метро;
- образовывать по образцу однокоренные слова: кот-котенок-котище;
- образовывать существительные с увеличительными, уменьшительными, ласкательными суффиксами и улавливать оттенки в значении слов;
- познакомить с разными способами образования слов;
- продолжать совершенствовать у детей умение составлять по образцу простые и сложные предложения;
- при инсценировках пользоваться прямой и косвенной речью.

Связная речь:

- совершенствовать диалогическую и монологическую формы речи: закреплять умения поддерживать непринужденную беседу, задавать вопросы, правильно отвечать на вопросы педагога и детей;
- объединять в распространенном ответе реплики других детей, отвечать на один и тот же вопрос по-разному: кратко и распространенно;
- закреплять умение участвовать в общей беседе, внимательно слушать собеседника, не перебивать его, не отвлекаться;
- поощрять разговоры детей по поводу игр, прочитанных книг, просмотренных фильмов;
- продолжать формировать у детей умение использовать разнообразные формулы речевого этикета, употреблять их без напоминания;
- формировать культуру общения: называть взрослых по имени и отчеству, на «Вы», называть друг друга ласковыми именами, во время разговора не опускать голову, смотреть в лицо собеседнику, не вмешиваться в разговор взрослых;
- развивать коммуникативно-речевые умения, умение связно, последовательно и выразительно пересказывать небольшие литературные произведения (сказки, рассказы) без помощи вопросов педагога, выразительно передавая диалоги действующих лиц, характеристики персонажей, формировать умение самостоятельно составлять по плану и образцу небольшие рассказы о предмете, по картине, набору картинок, составлять письма (педагогу, другу);
- составлять рассказы из опыта, передавая хорошо знакомые события;
- формировать умение составлять небольшие рассказы творческого характера по теме, предложенной педагогом.

Подготовка детей к обучению грамоте:

- формировать у детей умение производить анализ слов различной звуковой структуры, выделять словесное ударение и определять его место в структуре слова, качественно характеризовать выделяемые звуки (гласные, твердый согласный, мягкий согласный, ударный гласный, безударный гласный звук), правильно употреблять соответствующие термины;
- познакомить детей со словесным составом предложения и звуковым составом слова.

Интерес к художественной литературе:

- обогащать опыт восприятия жанров фольклора (потешки, песенки, прибаутки, сказки о животных, волшебные сказки) и художественной литературы (небольшие авторские сказки, рассказы, стихотворения);
- развивать интерес к произведениям познавательного характера;
- формировать положительное эмоциональное отношение к «чтению с продолжением» (сказка-повесть, цикл рассказов со сквозным персонажем);

- формировать избирательное отношение к известным произведениям фольклора и художественной литературы, поддерживать инициативу детей в выборе произведений для совместного слушания (в том числе и повторное);
- формировать представления о некоторых жанровых, композиционных, языковых особенностях произведений: поговорка, загадка, считалка, скороговорка, народная сказка, рассказ, стихотворение;
- углублять восприятие содержания и формы произведений (оценка характера персонажа с опорой на его портрет, поступки, мотивы поведения и другие средства раскрытия образа; ритм в поэтическом тексте; рассматривание иллюстраций разных художников к одному и тому же произведению);
- совершенствовать художественно-речевые и исполнительские умения (выразительное чтение наизусть потешек, прибауток, стихотворений; выразительное чтение по ролям в инсценировках; пересказ близко к тексту);
- развивать образность речи и словесное творчество (умения выделять из текста образные единицы, понимать их значение; составлять короткие рассказы по потешке, прибаутке).

Содержание образовательной деятельности.

Формирование словаря:

- педагог осуществляет обогащение словаря за счет расширения представлений о явлениях социальной жизни, взаимоотношениях и характерах людей; за счет слов, обозначающих: названия профессий, учреждений, предметов и инструментов труда, техники, помогающей в работе, трудовые действия и качество их выполнения;
- личностные характеристики человека, его состояния и настроения, внутренние переживания;
- социально-нравственные категории, оттенки цвета, тонкое дифференцирование формы, размера и других признаков объекта;
- названия обследовательских действий, необходимых для выявления качеств и свойств предметов;
- педагог закрепляет у детей умение обобщать предметы: объединять их в группы по существенным признакам.

Звуковая культура речи:

- педагог развивает у детей звуковую и интонационную культуру речи, фонематический слух, способствует освоению правильного произношения сонорных звуков ([л], [л'], [р], [р']);
- упражняет в чистом звукопроизношении в процессе повседневного речевого общения и при звуковом анализе слов;
- формирует умение использовать средства интонационной выразительности при чтении стихов, пересказе литературных произведений, в процессе общения: самостоятельное изменение темпа, ритма речи, силы и тембра голоса в зависимости от содержания.

Грамматический строй речи:

- педагог формирует у детей умение грамматически правильно использовать в речи: несклоняемые существительные, слова, имеющие только множественное или только единственное число, глаголы «одеть» и «надеть», существительные множественного числа в родительном падеже;
- образовывать слова, пользуясь суффиксами, приставками.

Связная речь:

- педагог способствует развитию у детей монологической речи, формирует умение замечать и доброжелательно исправлять ошибки в речи сверстников, обогащает представления детей о правилах речевого этикета, развивает умение соблюдать этику общения в условиях коллективного взаимодействия, поддерживает интерес детей к рассказыванию по собственной инициативе, поощряет использование в диалоге разных типов реплик;
- педагог помогает детям осваивать этикет телефонного разговора, столового, гостевого этикета, этикет взаимодействия в общественных местах;
- использовать невербальные средства общения: мимика, жесты, позы;
- принятые нормы вежливого речевого общения;

- участвовать в коллективных разговорах, использовать разные виды деятельности и речевые ситуации для развития диалогической речи;
- педагог формирует у детей умения самостоятельно строить игровые и деловые диалоги;
- пересказывать литературные произведения по ролям, по частям, правильно передавая идею и содержание, пользоваться прямой и косвенной речью;
- с помощью педагога определять и воспроизводить логику описательного рассказа;
- в описательных рассказах о предметах, объектах и явлениях природы использовать прилагательные и наречия;
- сочинять сюжетные рассказы по картине, из личного опыта;
- с помощью педагога строить свой рассказ в соответствии с логикой повествования;
- в повествовании отражать типичные особенности жанра сказки или рассказа;
- педагог развивает у детей речевое творчество, формирует интерес к самостоятельному сочинению, созданию разнообразных видов творческих рассказов: придумывание продолжения и окончания к рассказу, рассказы по аналогии, рассказы по плану педагога, по модели;
- педагог закрепляет у детей умение внимательно выслушивать рассказы сверстников, замечать речевые ошибки и доброжелательно исправлять их;
- использовать элементы речи - доказательства при отгадывании загадок, в процессе совместных игр, в повседневном общении, помогает детям осваивать умения находить в текстах литературных произведений сравнения, эпитеты;
- использовать их при сочинении загадок, сказок, рассказов.

Подготовка детей к обучению грамоте:

- педагог помогает детям осваивать представления о существовании разных языков, термины «слово», «звук», «буква», «предложение», «гласный звук» и «согласный звук»;
- проводить звуковой анализ слова, делить на слоги двух-, трехслоговые слова;
- осуществлять звуковой анализ простых трехзвуковых слов: интонационно выделять звуки в слове, различать гласные и согласные звуки, определять твердость и мягкость согласных, составлять схемы звукового состава слова;
- составлять предложения по живой модели;
- определять количество и последовательность слов в предложении;
- педагог развивает мелкую моторику кистей рук детей с помощью раскрашивания, штриховки, мелких мозаик.

от 6 лет до 7 лет

В области речевого развития основными задачами образовательной деятельности являются:

Формирование словаря:

- обогащение словаря: расширять запас слов, обозначающих название предметов, действий, признаков;
- закреплять у детей умения использовать в речи синонимы, существительные с обобщающими значениями;
- вводить в словарь детей антонимы, многозначные слова;
- активизация словаря: совершенствовать умение использовать разные части речи точно по смыслу.

Звуковая культура речи:

- совершенствовать умение различать на слух и в произношении все звуки родного языка;
- отрабатывать дикцию: внятно и отчетливо произносить слова и словосочетания с естественной интонацией;
- совершенствовать фонематический слух: называть слова с определенным звуком, находить слова с этим звуком в предложении, определять место звука в слове: в начале, в середине, в конце;
- развивать интонационную сторону речи: мелодика, ритм, тембр, сила голоса, темп.

Грамматический строй речи:

- закреплять умение согласовывать существительные с числительными, существительные с прилагательными, образовывать по образцу существительные с суффиксами, глаголы с приставками, сравнительную и превосходную степени имен прилагательных;
- совершенствовать умение детей образовывать однокоренные слова, использовать в речи сложные предложения разных видов.

Связная речь:

- совершенствовать диалогическую и монологическую формы речи;
- закреплять умение отвечать на вопросы и задавать их, воспитывать культуру речевого общения;
- продолжать развивать коммуникативно-речевые умения;
- продолжать учить детей самостоятельно, выразительно, последовательно, без повторов передавать содержание литературного текста, использовать в пересказе выразительные средства, характерные для произведения;
- совершенствовать умение составлять рассказы о предмете, по картине, по серии сюжетных картинок; продолжать учить детей составлять небольшие рассказы из личного опыта, творческие рассказы без наглядного материала;
- закреплять умение составлять рассказы и небольшие сказки;
- формировать умения строить разные типы высказывания (описание, повествование, рассуждение), соблюдая их структуру и используя разнообразные типы связей между предложениями и между частями высказывания.

Подготовка детей к обучению грамоте:

- упражнять в составлении предложений из 2-4 слов, членении простых предложений на слова с указанием их последовательности;
- формировать у детей умение делить слова на слоги, составлять слова из слогов, делить на слоги трехсложные слова с открытыми слогами;
- знакомить детей с буквами;
- читать слоги, слова, простые предложения из 2-3 слов.

Интерес к художественной литературе:

- формировать отношение детей к книге как эстетическому объекту, поддерживать положительные эмоциональные проявления детей удовольствие при слушании произведений, радость;
- развивать интерес к изданиям познавательного и энциклопедического характера;
- знакомить с разнообразными по жанру и тематике художественными произведениями;
- формировать положительное эмоциональное отношение к «чтению с продолжением»: сказка-повесть, цикл рассказов со сквозным персонажем;
- формировать представления о жанровых, композиционных и языковых особенностях жанров литературы: литературная сказка, рассказ, стихотворение, басня, поговорка, былина, былица, былина;
- углублять восприятие содержания и формы произведений (оценка характера персонажа с опорой на его портрет, поступки, мотивы поведения и другие средства раскрытия образа; развитие поэтического слуха);
- поддерживать избирательные интересы детей к произведениям определенного жанра и тематики;
- развивать образность речи и словесное творчество: составление сравнений, метафор, описательных и метафорических загадок, сочинение текстов сказочного и реалистического характера, создание рифмованных строк.

Содержание образовательной деятельности.

Формирование словаря:

- педагог формирует у детей умения подбирать точные слова для выражения мысли;
- выполнять операцию классификации - деления освоенных понятий на группы на основе выявленных признаков, использовать в речи средства языковой выразительности: антонимы, синонимы, многозначные слова, метафоры, олицетворения.

Звуковая культура речи:

- педагог способствует автоматизации и дифференциации сложных для произношения звуков в речи;

- проводит работу по исправлению имеющихся нарушений в звукопроизношении.

Грамматический строй речи:

- педагог развивает у детей умения образовывать сложные слова посредством слияния основ, самостоятельно использовать в речи разные типы предложений в соответствии с содержанием высказывания;
- с помощью игр и упражнений закрепляет умения согласовывать существительные с числительными, существительные с прилагательными, образовывать по образцу существительные с суффиксами, глаголы с приставками, сравнительную и превосходную степени имен прилагательных.

Связная речь:

- педагог подводит детей к осознанному выбору этикетной формы в зависимости от ситуации общения, возраста собеседника, цели взаимодействия;
- формирует умение использовать средства языковой выразительности при сочинении загадок, сказок, стихотворений, помогает детям осваивать умения коллективного речевого взаимодействия при выполнении поручений и игровых заданий, употреблять вариативные этикетные формулы эмоционального взаимодействия с людьми, правила этикета в новых ситуациях. Например, формирует умение представить своего друга родителям (законным представителям), сверстникам;
- педагог использует речевые ситуации и совместную деятельность для формирования коммуникативно-речевых умений у детей;
- закрепляет у детей умение пересказывать литературные произведения по ролям, близко к тексту, от лица литературного героя, передавая идею и содержание, выразительно воспроизводя диалоги действующих лиц;
- подводит к пониманию и запоминанию авторских средств выразительности, использованию их при пересказе, в собственной речи, умению замечать их в рассказах сверстников;
- в описательных рассказах педагог формирует у детей умения передавать эмоциональное отношение к образам, используя средства языковой выразительности: метафоры, сравнения, эпитеты, гиперболы, олицетворения;
- самостоятельно определять логику описательного рассказа;
- использовать разнообразные средства выразительности;
- формирует умение составлять повествовательные рассказы по картине, из личного и коллективного опыта, по набору игрушек, закрепляет у детей умение строить свой рассказ, соблюдая структуру повествования, составлять рассказы-контaminaции (сочетание описания и повествования; описания и рассуждения);
- педагог развивает у детей способность самостоятельно использовать в процессе общения со взрослыми и сверстниками объяснительную речь, речь- доказательство, речевое планирование, помогает детям осваивать умения самостоятельно сочинять разнообразные виды творческих рассказов;
- в творческих рассказах закрепляет умение использовать личный и литературный опыт в зависимости от индивидуальных интересов и способностей;
- развивает у детей умение внимательно выслушивать рассказы сверстников, помогать им в случае затруднений, замечать речевые и логические ошибки, доброжелательно и конструктивно исправлять их.

Подготовка детей к обучению грамоте:

- педагог продолжает формировать у детей интерес к языку, осознанное отношение к языковым явлениям, помогает освоить звуковой анализ четырехзвуковых и пятизвуковых слов;
- закрепляет умение интонационно выделять звуки в слове, определять их последовательность, давать им характеристику, составлять схемы слова, выделять ударный гласный звука в слове;
- определять количество и последовательность слов в предложении;
- составлять предложения с заданным количеством слов;
- ориентироваться на листе, выполнять графические диктанты;
- штриховку в разных направлениях, обводку;

- знать названия букв, читать слоги.

Решение совокупных задач воспитания в рамках образовательной области «Речевое развитие»

направлено на приобщение детей к ценностям:

- «Культура»
- «Красота»,

что *предполагает*:

- владение формами речевого этикета, отражающими принятые в обществе правила и нормы культурного поведения;
- воспитание отношения к родному языку как ценности, умения чувствовать красоту языка, стремления говорить красиво (на правильном, богатом, образном языке)

Принципы развития речи

- Принцип взаимосвязи сенсорного, умственного и речевого развития.
- Принцип коммуникативно-деятельного подхода к развитию речи.
- Принцип развития языкового чутья.
- Принцип формирования элементарного сознания явлений языка.
- Принцип взаимосвязи работы над различными сторонами речи.
- Принцип обогащения мотивации речевой деятельности.
- Принцип обогащения активной языковой практикой

Поощрение самостоятельной речевой деятельности детей

- Поддерживают в стремлении находить различные способы решения проблем с помощью самостоятельных действий.
- Уважительно относится к детским высказываниям (вопросам, суждениям, умозаключениям, гипотезам).

Взрослые поощряют познавательную инициативу ребенка

- Поощряют инициативу ребенка в познании (проявление интерес к новым предметам, стремление обследовать предметы, высказывание гипотез, вопросы и др.).
- Поощряют интерес к художественной литературе и символическим языкам (энциклопедии, графические схемы, письмо и пр.).

Взрослые поддерживают развитие творческих способностей в речевой деятельности

- Поощряют поиск вариантов решения проблемных ситуаций, придумывание необычных идей.
- Поощряют словотворчество, придумывание альтернативных окончаний историй, сказок

Взрослые поощряют детей в обращении к разнообразным источникам информации

- Предоставляют возможность обмениваться информацией.
- Поощряют детей использовать и называть источники информации, адекватные возрасту, индивидуальным возможностям, познавательным потребностям.
- Обеспечивают возможности для обогащения словаря (знакомят с названиями предметов и явлений, действиями, свойствами и качествами, назначением, помогают освоить слова обозначающие видовые и родовые обобщения, уточняют смысловые оттенки слов, переносных значений и т.д.).
- Создают условия для овладения детьми грамматическим строем речи (освоение морфологической стороны речи, синтаксической структуры высказываний, овладение способами словообразования).
- - развивают связную речь детей (совершенствуют диалогическую, монологическую, полилогическую речь).
- - Приобщают детей к культуре чтения художественной литературы (читают детям книги, организуют прослушивание пластинок, беседуют о прочитанном, поддерживают попытки самостоятельного чтения).
- - Развивают *речевое творчество* (изменение и придумывание слов, составление загадок, сочинение сказок и т.д.).

Формы образовательной деятельности			
Занятие	Режимные моменты	Самостоятельная деятельность детей	Взаимодействие с родителями
Формы организации детей			
Индивидуальные, подгрупповые	Групповые, подгрупповые,	Индивидуальные,	Индивидуальные,
групповые	индивидуальные	подгрупповые	подгрупповые групповые
<ul style="list-style-type: none"> • Беседа после чтения • Рассматривание • Игровая ситуация • Дидактическая игра • Интегративная деятельность • Чтение • Беседа о прочитанном • Игра-драматизация • Показ настольного театра • Разучивание стихотворений • Театрализованная игра • Режиссерская игра • Проектная деятельность • Интегративная деятельность • Решение проблемных ситуаций • Разговор с детьми 	<ul style="list-style-type: none"> • Ситуация общения в процессе режимных моментов • Дидактическая игра • Чтение (в том числе на прогулке) • Словесная игра на прогулке • Наблюдение на прогулке • Труд • Игра на прогулке • Ситуативный разговор • Беседа • Беседа после чтения • Экскурсия • Интегративная деятельность • Разговор с детьми • Разучивание стихов, потешек • Сочинение загадок 	<ul style="list-style-type: none"> • Сюжетно-ролевая игра • Подвижная игра с текстом • Игровое общение • Все виды самостоятельной детской деятельности предполагающие общение со сверстниками • Хороводная игра с пением • Игра-драматизация • Чтение наизусть и отгадывание загадок в условиях книжного уголка • Дидактическая игра 	<ul style="list-style-type: none"> • Консультации, рекомендации • учителя-логопеда • Мастер-класс • Информационные стенды

Достижению целей речевого развития детей способствуют следующие виды деятельности:

- познавательно - исследовательская деятельность
- сенсорное воспитание
- предметное и социальное окружение
- ознакомление с окружающим миром и самим собой (рукотворный мир, мир людей и человеческих отношений)
- ознакомление с природой
- развитие экологических представлений
- развитие элементарных математических представлений
- развитие элементарного логического мышления
- конструктивная деятельность

- конструирование (пластмассовые конструкторы, механические конструкторы, программируемые конструкторы, конструирование из бумаги)
- художественное конструирование
- ручной труд
- деятельность направленная на восприятие художественной литературы и фольклора
- ознакомление с художественной литературой и развитие речи
- чтение художественной литературы
- коммуникативная деятельность
- введение в звуковую действительность
- обучение грамоте
- элементарная трудовая деятельность
- поручения, дежурства
- игровая деятельность
- игры с правилами (подвижные, сюжетные, ролевые, режиссерские, игра - драматизация)

Методы развития речи

Наглядные:

- непосредственное наблюдение и его разновидности (наблюдение в природе, экскурсии);
- опосредованное наблюдение (изобразительная наглядность: рассматривание игрушек, картин, рассказывание по игрушкам и картинам.).

Словесные:

- чтение и рассказывание художественных произведений;
- заучивание наизусть;
- пересказ;
- общая беседа;
- рассказывание без опоры на наглядный материал.

Практические:

- дидактические игры;
- игры-драматизации, инсценировки,
- дидактические упражнения, пластические этюды, хороводные игры.

Непосредственные наглядные методы:

- метод наблюдения;
- экскурсии;
- осмотры помещения;
- рассматривание натуральных предметов

Опосредованные наглядные методы:

- рассматривание игрушек, картин, фотографий;
- описание картин и игрушек;
- рассказывание по игрушкам и картинам

Репродуктивные методы

- наблюдение
- рассматривание картин
- чтение художественной литературы
- пересказ
- заучивание наизусть
- игры – драматизации по содержанию литературных произведений
- дидактические игры

Продуктивные методы

- обобщающая беседа
- рассказывание
- пересказ с перестройкой текста
- дидактические игры на развитие связной речи

- метод моделирования
- творческие задания

Средства развития речи:

- Общение взрослых и детей.
- Культурная языковая среда.
- Обучение родной речи в организованной деятельности.
- Художественная литература.
- Изобразительное искусство, музыка, театрализация.

2.2.4.Образовательная область «Художественно-эстетическое развитие»

Образовательная деятельность с детьми

от 1 года 6 месяцев до 2 лет.

В области художественно-эстетического развития основными задачами образовательной деятельности являются:

- развивать у детей способность слушать художественный текст и активно (эмоционально) реагировать на его содержание;
- обеспечивать возможности наблюдать за процессом рисования, лепки взрослого, вызывать к ним интерес;
- поощрять у детей желание рисовать красками, карандашами, фломастерами, предоставляя возможность ритмично заполнять лист бумаги яркими пятнами, мазками, линиями;
- развивать у детей умение прислушиваться к словам песен и воспроизводить звукоподражания и простейшие интонации;
- развивать у детей умение выполнять под музыку игровые и плясовые движения, соответствующие словам песни и характеру музыки.

Содержание образовательной деятельности

от 1 года 6 месяцев до 2 лет

- педагог формирует у детей эмоциональное восприятие знакомого музыкального произведения, желание дослушать его до конца;
- формирует у детей умение различать тембровое звучание музыкальных инструментов (дудочка, барабан, гармошка, флейта), показывать инструмент (один из двух или трех), на котором взрослый исполнял мелодию;
- педагог поощряет самостоятельную активность у детей (звукоподражание, подпевание слов, фраз, несложных попевок и песенок);
- продолжает развивать умение у детей двигаться под музыку в соответствии с её характером, выполнять движения самостоятельно;
- педагог развивает умение у детей вслушиваться в музыку и с изменением характера её звучания изменять движения: переходить с ходьбы на притопывание, кружение;
- формирует у детей умение чувствовать характер музыки и передавать его игровыми действиями: мишка идет, заяка прыгает, птичка клюет;
- педагог поощряет экспериментирование детей с красками, глиной, пластилином;
- педагог формирует у детей умение рисовать на больших цветных листах бумаги, обращая внимание на красоту цветных пятен. Процесс рисования, лепки носит характер совместных действий.

от 2 лет до 3 лет

В области художественно-эстетического развития основными задачами образовательной деятельности являются:

Приобщение к искусству:

- развивать у детей художественное восприятие: смотреть, слушать и испытывать радость в процессе ознакомления с произведениями музыкального, изобразительного искусства, природой;
- интерес, внимание, любознательность, стремление к эмоциональному отклику детей на отдельные эстетические свойства и качества предметов и явлений окружающей действительности;

- развивать отзывчивость на доступное понимание произведений искусства, интерес к музыке (в процессе прослушивания классической и народной музыки), изобразительному искусству (в процессе рассматривания и восприятия красоты иллюстраций, рисунков, изделия декоративно-прикладного искусства);
- познакомить детей с народными игрушками: дымковской, богородской, матрешкой и другими;
- поддерживать интерес к малым формам фольклора: пестушки, заклички, прибаутки;
- поддерживать стремление детей выражать свои чувства и впечатления на основе эмоционально содержательного восприятия доступных для понимания произведений искусства или наблюдений за природными явлениями.

Изобразительная деятельность:

- воспитывать интерес к изобразительной деятельности: рисованию, лепке совместно со взрослым и самостоятельно;
- развивать положительные эмоции на предложение нарисовать, слепить;
- научить правильно держать карандаш, кисть;
- развивать сенсорные основы изобразительной деятельности: восприятие предмета разной формы, цвета (начиная с контрастных цветов);
- включать движение рук по предмету при знакомстве с его формой;
- познакомить со свойствами глины, пластилина, пластической массы;
- развивать эмоциональный отклик детей на отдельные эстетические свойства и качества предметов в процессе рассматривания игрушек, природных объектов, предметов быта, произведений искусства.

Конструктивная деятельность:

- знакомить детей с деталями: кубик, кирпичик, трехгранная призма, пластина, цилиндр, с вариантами расположения строительных форм на плоскости;
- развивать интерес к конструктивной деятельности, поддерживать желание детей строить самостоятельно.

Музыкальная деятельность:

- воспитывать интерес к музыке, желание слушать музыку, подпевать, выполнять простейшие танцевальные движения;
- приобщать к восприятию музыки, соблюдая первоначальные правила: не мешать соседу вслушиваться в музыкальное произведение и эмоционально на него реагировать.

Театрализованная деятельность:

- пробуждать интерес к театрализованной игре путем первого опыта общения с персонажем (кукла Катя показывает концерт), расширения контактов со взрослым (бабушка приглашает на деревенский двор);
- побуждать детей отзываться на игры-действия со звуками (живой и неживой природы), подражать движениям животных и птиц под музыку, под звучащее слово (в произведениях малых фольклорных форм);
- способствовать проявлению самостоятельности, активности в игре с персонажами-игрушками;
- развивать умение следить за действиями заводных игрушек, сказочных героев, адекватно реагировать на них;
- способствовать формированию навыка перевоплощения в образы сказочных героев;
- создавать условия для систематического восприятия театрализованных выступлений педагогического театра (взрослых).

Культурно-досуговая деятельность:

- создавать эмоционально-положительный климат в группе и ДОО, обеспечение у детей чувства комфортности, уюта и защищенности;
- формировать умение самостоятельной работы детей с художественными материалами;
- привлекать детей к посильному участию в играх, театрализованных представлениях, забавах, развлечениях и праздниках;

- развивать умение следить за действиями игрушек, сказочных героев, адекватно реагировать на них;
- формировать навык перевоплощения детей в образы сказочных героев.

Содержание образовательной деятельности.

Приобщение к искусству:

- педагог развивает у детей художественное восприятие;
- воспитывает эмоциональную отзывчивость на доступные пониманию детей произведения изобразительного искусства;
- знакомит с народными игрушками: дымковской, богородской, матрешкой, ванькой-встанькой и другими, соответствующими возрасту детей;
- педагог обращает внимание детей на характер игрушек (веселая, забавная и так далее), их форму, цветовое оформление;
- педагог воспитывает интерес к природе и отражению представлений (впечатлений) в доступной изобразительной и музыкальной деятельности.

Изобразительная деятельность;

Рисование:

- педагог продолжает развивать у детей художественное восприятие;
- способствует обогащению их сенсорного опыта путем выделения формы предметов, обведения их по контуру поочередно то одной, то другой рукой;
- побуждает, поощряет и подводит детей к изображению знакомых предметов, предоставляя им свободу выбора;
- педагог обращает внимание детей на то, что карандаш (кисть, фломастер) оставляет след на бумаге, если провести по ней отточенным концом карандаша (фломастером, ворсом кисти);
- учит следить за движением карандаша по бумаге;
- педагог привлекает внимание детей к изображенным ими на бумаге разнообразным линиям, конфигурациям;
- побуждает задумываться над тем, что они нарисовали, на что это похоже;
- вызывать чувство радости от штрихов и линий, которые дети нарисовали сами;
- педагог побуждает детей к дополнению нарисованного изображения характерными деталями; к осознанному повторению ранее получившихся штрихов, линий, пятен, форм;
- педагог развивает у детей эстетическое восприятие окружающих предметов;
- учит детей различать цвета карандашей, фломастеров, правильно называть их;
- рисовать разные линии (длинные, короткие, вертикальные, горизонтальные, наклонные), пересекать их, уподобляя предметам: ленточкам, платочкам, дорожкам, ручейкам, сосулькам, заборчику и другим;
- подводит детей к рисованию предметов округлой формы;
- при рисовании педагог формирует у ребёнка правильную позу (сидеть свободно, не наклоняться низко над листом бумаги), свободная рука поддерживает лист бумаги, на котором рисует малыш;
- педагог учит держать карандаш и кисть свободно: карандаш – тремя пальцами выше отточенного конца, кисть – чуть выше железного наконечника;
- набирать краску на кисть, макая её всем ворсом в баночку, снимать лишнюю краску, прикасаясь ворсом к краю баночки.

Лепка:

- педагог поощряет у детей интерес к лепке;
- знакомит с пластическими материалами: глиной, пластилином, пластической массой (отдавая предпочтение глине); учит аккуратно пользоваться материалами;
- педагог учит детей отламывать комочки глины от большого куска;
- лепить палочки и колбаски, раскатывая комочек между ладонями прямыми движениями;
- соединять концы палочки, плотно прижимая их друг к другу: колечко, бараночка, колесо и так далее;

- педагог учит раскатывать комочек глины круговыми движениями ладоней для изображения предметов круглой формы (шарик, яблоко, ягода и другие), сплющивать комочек между ладонями (лепешки, печенье, пряники);
- делать пальцами углубление в середине сплющенного комочка: миска, блюдо;
- педагог учит соединять две вылепленные формы в один предмет: палочка и шарик (погремушка или грибок), два шарика (неваляшка) и тому подобное;
- педагог приучает детей класть глину и вылепленные предметы на дощечку или специальную заранее подготовленную клеенку.

Конструктивная деятельность:

- в процессе игры с настольным и напольным строительным материалом педагог продолжает знакомить детей с деталями (кубик, кирпичик, трехгранная призма, пластина, цилиндр), с вариантами расположения строительных форм на плоскости;
- педагог продолжает формировать умение у детей сооружать элементарные постройки по образцу, поддерживает желание строить что-то самостоятельно; способствует пониманию пространственных соотношений;
- педагог учит детей пользоваться дополнительными сюжетными игрушками, соразмерными масштабам построек (маленькие машинки для маленьких гаражей и тому подобное; по окончании игры приучает убирать все на место;
- знакомит детей с простейшими пластмассовыми конструкторами;
- учит совместно с взрослым конструировать башенки, домики, машины;
- в летнее время педагог развивает интерес у детей к строительным играм с использованием природного материала: песок, вода, желуди, камешки и тому подобное.

Музыкальная деятельность:

Слушание:

- педагог учит детей внимательно слушать спокойные и бодрые песни, музыкальные пьесы разного характера, понимать, о чем (о ком) поется, и эмоционально реагировать на содержание;
- учит детей различать звуки по высоте: высокое и низкое звучание колокольчика, фортепьяно, металлофона.

Пение:

- педагог вызывает активность детей при подпевании и пении;
- развивает умение подпевать фразы в песне совместно с педагогом;
- поощряет сольное пение.

Музыкально-ритмические движения:

- педагог развивает у детей эмоциональность и образность восприятия музыки через движения;
- продолжает формировать у детей способность воспринимать и воспроизводить движения, показываемые взрослым: хлопать, притопывать ногой, полуприседать, совершать повороты кистей рук и так далее;
- учит детей начинать движение с началом музыки и заканчивать с её окончанием;
- передавать образы: птичка летает, зайка прыгает, мишка косолапый идет;
- педагог совершенствует умение ходить и бегать: на носках, тихо; высоко и низко поднимая ноги; прямым галопом;
- выполнять плясовые движения в кругу, в рассыпную, менять движения с изменением характера музыки или содержания песни.

Театрализованная деятельность:

- педагог пробуждает интерес детей к театрализованной игре, создает условия для её проведения;
- формирует умение следить за развитием действия в играх- драматизациях и кукольных спектаклях, созданных силами взрослых и старших детей;
- педагог учит детей имитировать характерные действия персонажей: птички летают, козленок скачет;
- передавать эмоциональное состояние человека: мимикой, позой, жестом, движением;
- знакомит детей с приемами вождения настольных кукол;

- учит сопровождать движения простой песенкой;
- педагог поощряет у детей желание действовать с элементами костюмов: шапочки, воротнички и так далее и атрибутами как внешними символами роли.

Культурно-досуговая деятельность:

- педагог создает эмоционально-положительный климат в группе и ДОО для обеспечения у детей чувства комфорта, уюта и защищенности;
- формирует у детей умение самостоятельной работы детей с художественными материалами;
- привлекает детей к активному участию в играх с пением, театрализованных представлениях: кукольный театр; инсценирование русских народных сказок, забав, развлечениях (тематических, спортивных) и праздниках;
- развивает умение следить за действиями игрушек, сказочных героев, адекватно реагировать на них;
- формирует навык перевоплощения детей в образы сказочных героев.

от 3 лет до 4 лет.

В области художественно-эстетического развития основными задачами образовательной деятельности являются:

Приобщение к искусству:

- продолжать развивать художественное восприятие, подводить детей к восприятию произведений искусства: разглядывать и чувствовать;
- воспитывать интерес к искусству;
- формировать понимание красоты произведений искусства, потребность общения с искусством;
- развивать у детей эстетические чувства при восприятии музыки, изобразительного, народного декоративно-прикладного искусства;
- содействовать возникновению положительного эмоционального отклика на красоту окружающего мира, выраженного в произведениях искусства;
- формировать патриотическое отношение и чувство сопричастности к природе родного края, к семье в процессе музыкальной, изобразительной, театрализованной деятельности;
- знакомить детей с элементарными средствами выразительности в разных видах искусства: музыке, изобразительном искусстве, театрализованной деятельности;
- готовить детей к посещению кукольного театра, выставки детских работ и так далее;
- приобщать детей к участию в концертах, праздниках в семье и ДОО;
- исполнение танца, песни, чтение стихов.

Изобразительная деятельность:

- формировать у детей интерес к занятиям изобразительной деятельностью;
- формировать у детей знания в области изобразительной деятельности; развивать у детей эстетическое восприятие;
- формировать умение у детей видеть цельный художественный образ в единстве изобразительно-выразительных средств колористической, композиционной и смысловой трактовки;
- формировать умение у детей в рисовании, лепке, аппликации изображать простые предметы и явления, передавая их образную выразительность;
- находить связь между предметами и явлениями окружающего мира и их изображениями (в рисунке, лепке, аппликации);
- развивать положительный эмоциональный отклик детей на эстетические свойства и качества предметов, на эстетическую сторону явлений природы и окружающего мира;
- отображать свои представления и впечатления об окружающем мире доступными графическими и живописными средствами;
- формировать у детей способы зрительного и тактильного обследования различных объектов для обогащения и уточнения восприятия особенностей их формы, пропорций, цвета, фактуры;
- вызывать у детей положительный эмоциональный отклик на красоту природы, произведения искусства (книжные иллюстрации, изделия народных промыслов, предметы быта и другое);

- формировать умение у детей создавать как индивидуальные, так и коллективные композиции в рисунках, лепке, аппликации;
- знакомить детей с народной игрушкой (филимоновской, дымковской, семеновской, богородской) для обогащения зрительных впечатлений и показа условно-обобщенной трактовки художественных образов;
- переводить детей от рисования-подражания к самостоятельному творчеству.

Конструктивная деятельность:

- совершенствовать у детей конструктивные умения;
- формировать умение у детей различать, называть и использовать основные строительные детали: кубики, кирпичики, пластины, цилиндры, трехгранные призмы;
- сооружать новые постройки, используя полученные ранее умения: накладывание, приставление, прикладывание;
- формировать умение у детей использовать в постройках детали разного цвета.

Музыкальная деятельность:

- развивать у детей эмоциональную отзывчивость на музыку;
- знакомить детей с тремя жанрами музыкальных произведений: песней, танцем, маршем;
- формировать у детей умение узнавать знакомые песни, пьесы;
- чувствовать характер музыки: веселый, бодрый, спокойный, эмоционально на нее реагировать;
- выражать свое настроение в движении под музыку;
- учить детей петь простые народные песни, попевки, прибаутки, передавая их настроение и характер;
- поддерживать детское экспериментирование с немusикальными: шумовыми, природными и музыкальными звуками и исследования качеств музыкального звука: высоты, длительности, динамики, тембра.

Театрализованная деятельность:

- воспитывать у детей устойчивый интерес детей к театрализованной игре, создавать условия для её проведения;
- формировать положительные, доброжелательные, коллективные взаимоотношения;
- формировать умение следить за развитием действия в играх-драматизациях и кукольных спектаклях, созданных силами взрослых и старших детей;
- формировать умение у детей имитировать характерные действия персонажей: птички летают, козленок скачет, передавать эмоциональное состояние человека: мимикой, позой, жестом, движением;
- познакомить детей с различными видами театра: кукольным, настольным, пальчиковым, театром теней, театром на фланелеграфе;
- знакомить детей с приемами вождения настольных кукол;
- формировать у детей умение сопровождать движения простой песенкой;
- вызывать желание действовать с элементами костюмов (шапочки, воротнички и так далее) и атрибутами как внешними символами роли;
- формировать у детей интонационную выразительность речи в процессе театрально-игровой деятельности;
- развивать у детей диалогическую речь в процессе театрально-игровой деятельности;
- формировать у детей умение следить за развитием действия в драматизациях и кукольных спектаклях;
- формировать у детей умение использовать импровизационные формы диалогов действующих лиц в хорошо знакомых сказках.

Культурно-досуговая деятельность:

- способствовать организации культурно-досуговой деятельности детей по интересам, обеспечивая эмоциональное благополучие и отдых;
- помогать детям организовывать свободное время с интересом;

- создавать условия для активного и пассивного отдыха;
- создавать атмосферу эмоционального благополучия в культурно-досуговой деятельности;
- развивать интерес к просмотру кукольных спектаклей, прослушиванию музыкальных и литературных произведений;
- формировать желание участвовать в праздниках и развлечениях;
- формировать основы праздничной культуры и навыки общения в ходе праздника и развлечения.

Содержание образовательной деятельности.

Приобщение к искусству.

- педагог подводит детей к восприятию произведений искусства, содействует возникновению эмоционального отклика на произведения народного и профессионального изобразительного искусства;
- знакомит детей с элементарными средствами выразительности в разных видах искусства (цвет, звук, форма, движение, жесты, интонация), подводит к различению видов искусства через художественный образ;
- педагог формирует у детей умение сосредотачивать внимание на эстетическую сторону предметно-пространственной среды, природных явлений.
- педагог формирует у детей патриотическое отношение и чувства сопричастности к природе родного края, к семье в процессе музыкальной, изобразительной, театрализованной деятельности;
- педагог в процессе ознакомления с народным искусством: глиняными игрушками, игрушками из соломы и дерева, предметами быта и одежды; скульптурой малых форм; репродукциями картин русских художников, с детскими книгами (иллюстрации художников Ю. Васнецова, В. Сутеева, Е. Чарушина), с близкими детскому опыту живописными образами, формирует у ребёнка эстетическое и эмоционально-нравственное отношение к отражению окружающей действительности в изобразительном искусстве и художественных произведениях.
- педагог развивает у детей эстетическое восприятие, умение видеть красоту и своеобразие окружающего мира, вызывать у детей положительный эмоциональный отклик на красоту природы, поддерживать желание отображать полученные впечатления в продуктивных видах художественно-эстетической деятельности.
- педагог начинает приобщать детей к посещению кукольного театра, различных детских художественных выставок.

Изобразительная деятельность:

- педагог формирует у детей интерес к занятиям изобразительной деятельностью;
- воспитывает у детей художественный вкус и чувство гармонии;
- продолжает развивать у детей художественное восприятие, закрепляет у детей умение выделять цвет, форму, величину как особые свойства предметов, группировать однородные предметы по нескольким сенсорным признакам: величине, форме, цвету, активно включая все органы чувств;
- учит детей видеть и восхищаться красотой изображенных предметов (формой, цветом) на картинах и при рассматривании народных игрушек, декоративно-прикладных изделий.

Рисование:

- педагог формирует у детей интерес к рисованию;
- умение передавать в рисунках красоту окружающих предметов и природы: голубое небо с белыми облаками; кружащиеся на ветру и падающие на землю разноцветные листья; снежинки и тому подобное;
- продолжает учить правильно держать карандаш, фломастер, кисть, не напрягая мышц и не сжимая сильно пальцы;
- формирует навык свободного движения руки с карандашом и кистью во время рисования;

- учит детей набирать краску на кисть: аккуратно обмакивать её всем ворсом в баночку с краской, снимать лишнюю краску о край баночки легким прикосновением ворса, хорошо промывать кисть, прежде чем набрать краску другого цвета;
- приучает детей осушать промытую кисть о мягкую тряпочку или бумажную салфетку;
- закрепляет знание названий цветов: красный, синий, зеленый, желтый, белый, черный;
- знакомит детей с оттенками: розовый, голубой, серый; педагог обращает внимание детей на подбор цвета, соответствующего изображаемому предмету;
- учит детей ритмичному нанесению линий, штрихов, пятен, мазков: опадают с деревьев листочки, идет дождь, «снег, снег кружится, белая вся улица», «дождик, дождик, кап, кап, кап...»;
- педагог формирует у детей умение изображать простые предметы, рисовать прямые линии (короткие, длинные) в разных направлениях, перекрещивать их (полоски, ленточки, дорожки, заборчик, клетчатый платочек и другое);
- подводит детей к изображению предметов разной формы: округлая, прямоугольная и предметов, состоящих из комбинаций разных форм и линий: неваляшка, снеговик, цыпленок, тележка, вагончик и другое;
- формирует у детей умение создавать несложные сюжетные композиции, повторяя изображение одного предмета (елочки на нашем участке, неваляшки гуляют) или изображая разнообразные предметы, насекомых и тому подобное (в траве ползают жучки и червячки; колобок катится по дорожке и другое);
- учит детей располагать изображения по всему листу.

Лепка:

- педагог формирует у детей интерес к лепке;
- закрепляет представления детей о свойствах глины, пластилина, пластической массы и способах лепки;
- учит детей раскатывать комочки прямыми и круговыми движениями, соединять концы получившейся палочки, сплющивать шар, сминая его ладонями обеих рук;
- педагог побуждает детей украшать вылепленные предметы, используя палочку с заточенным концом;
- учит детей создавать предметы, состоящие из 2-3 частей, соединяя их путем прижимания друг к другу;
- закрепляет у детей умение аккуратно пользоваться глиной, класть комочки и вылепленные предметы на дощечку;
- учит детей лепить несложные предметы, состоящие из нескольких частей: неваляшка, цыпленок, пирамидка и другие;
- педагог предлагает объединять вылепленные фигурки в коллективную композицию: неваляшки водят хоровод, яблоки лежат на тарелке и так далее;
- педагог воспитывает у детей способность радоваться от восприятия результата общей работы.

Аппликация:

- педагог приобщает детей к искусству аппликации, формирует интерес к этому виду деятельности;
- учит детей предварительно выкладывать (в определенной последовательности) на листе бумаги готовые детали разной формы, величины, цвета, составляя изображение (задуманное ребёнком или заданное педагогом), и наклеивать их;
- педагог учит детей аккуратно пользоваться клеем: намазывать его кисточкой тонким слоем на обратную сторону наклеиваемой фигуры (на специально приготовленной клеенке);
- прикладывать стороной, намазанной клеем, к листу бумаги и плотно прижимать салфеткой;
- педагог формирует у детей навык аккуратной работы;
- учит детей создавать в аппликации на бумаге разной формы (квадрат, розетка и другое) предметные и декоративные композиции из геометрических форм и природных материалов, повторяя и чередуя их по форме и цвету;
- развивает у детей чувство ритма;
- педагог закрепляет у детей знание формы предметов и их цвета.

Народное декоративно-прикладное искусство:

- педагог приобщает детей к декоративной деятельности: учит украшать дымковскими узорами силуэты игрушек, вырезанных педагогом (птичка, козлик, конь и другие), и разных предметов (блюдечко, рукавички).

Конструктивная деятельность:

- педагог учит детей простейшему анализу созданных построек;
- вызывает чувство радости при удавшейся постройке;
- учит детей располагать кирпичики, пластины вертикально (в ряд, по кругу, по периметру четырехугольника), ставить их плотно друг к другу, на определенном расстоянии (заборчик, ворота);
- педагог побуждает детей к созданию вариантов конструкций, добавляя другие детали (на столбики ворот ставить трехгранные призмы, рядом со столбами – кубики и другое);
- учит детей изменять постройки двумя способами: заменяя одни детали другими или надстраивая их в высоту, длину: низкая и высокая башенка, короткий и длинный поезд;
- развивает у детей желание сооружать постройки по собственному замыслу;
- продолжает формировать умение у детей обыгрывать постройки, объединять их по сюжету: дорожка и дома- улица; стол, стул, диван- мебель для кукол;
- педагог приучает детей после игры аккуратно складывать детали в коробки;
- педагог знакомит детей со свойствами песка, снега, сооружая из них постройки.

Музыкальная деятельность:

Слушание:

- педагог учит детей слушать музыкальное произведение до конца, понимать характер музыки, узнавать и определять, сколько частей в произведении;
- выражать свои впечатления после прослушивания словом, мимикой, жестом;
- развивает у детей способность различать звуки по высоте в пределах октавы – септимы, замечать изменение в силе звучания мелодии: громко, тихо;
- совершенствует у детей умение различать звучание музыкальных игрушек, детских музыкальных инструментов: музыкальный молоточек, шарманка, погремушка, барабан, бубен, металлофон и другие.

Пение:

- педагог способствует развитию у детей певческих навыков: петь без напряжения в диапазоне ре (ми) –ля (си), в одном темпе со всеми, чисто и ясно произносить слова;
- передавать характер песни: весело, протяжно, ласково, напевно.

Песенное творчество:

- педагог учит детей допевать мелодии колыбельных песен на слог «баю-баю» и веселых мелодий на слог «ля-ля»;
- способствует у детей формированию навыка сочинительства веселых и грустных мелодий по образцу.

Музыкально-ритмические движения:

- педагог учит детей двигаться в соответствии с двухчастной формой музыки и силой её звучания: громко, тихо;
- реагировать на начало звучания музыки и её окончание;
- совершенствует у детей навыки основных движений (ходьба и бег);
- учит детей маршировать вместе со всеми и индивидуально, бегать легко, в умеренном и быстром темпе под музыку;
- педагог улучшает качество исполнения танцевальных движений: притопывания попеременно двумя ногами и одной ногой;
- развивает у детей умение кружиться в парах, выполнять прямой галоп, двигаться под музыку ритмично и согласно темпу и характеру музыкального произведения с предметами, игрушками и без них;

- педагог способствует у детей развитию навыков выразительной и эмоциональной передачи игровых и сказочных образов: идет медведь, крадется кошка, бегают мышата, скачет зайка, ходит петушок, клюют зернышки цыплята, летают птички и так далее;
- педагог активизирует танцевально-игровое творчество детей;
- поддерживает у детей самостоятельность в выполнении танцевальных движений под плясовые мелодии;
- учит детей точности выполнения движений, передающих характер изображаемых животных;
- педагог поощряет детей в использовании песен, музыкально-ритмических движений, музыкальных игр в повседневной жизни и различных видах досуговой деятельности (праздниках, развлечениях и других видах досуговой деятельности);

Игра на детских музыкальных инструментах:

- педагог знакомит детей с некоторыми детскими музыкальными инструментами: дудочкой, металлофоном, колокольчиком, бубном, погремушкой, барабаном, а также их звучанием;
- учит детей подыгрывать на детских ударных музыкальных инструментах;
- формирует умение у детей сравнивать разные по звучанию детские музыкальные инструменты (предметы) в процессе манипулирования, звукоизвлечения;
- поощряет детей в самостоятельном экспериментировании со звуками в разных видах деятельности, исследовании качества музыкального звука: высоты, длительности, тембра.

Театрализованная деятельность:

- педагог формирует у детей интерес к театрализованной деятельности, знакомит детей с различными видами театра (настольный, плоскостной, театр игрушек) и умением использовать их в самостоятельной игровой деятельности;
- учит передавать песенные, танцевальные характеристики персонажей (ласковая кошечка, мишка косолапый, маленькая птичка и так далее);
- формирует умение использовать в игре различные шапочки, воротники, атрибуты;
- педагог поощряет участие детей в играх-драматизациях, формирует умение следить за сюжетом.

Культурно-досуговая деятельность:

- педагог организует культурно-досуговую деятельность детей по интересам, обеспечивая эмоциональное благополучие и отдых;
- педагог учит детей организовывать свободное время с пользой;
- развивает умение проявлять интерес к различным видам досуговой деятельности (рассматривание иллюстраций, рисование, пение и так далее), создает атмосферу эмоционального благополучия;
- побуждает к участию в развлечениях (играх-забавах, музыкальных рассказах, просмотрах настольного театра и так далее);
- формирует желание участвовать в праздниках;
- педагог знакомит с культурой поведения в ходе праздничных мероприятий.

от 4 лет до 5 лет.

В области художественно-эстетического развития основными задачами образовательной деятельности являются:

Приобщение к искусству:

- продолжать развивать у детей художественное и эстетическое восприятие в процессе ознакомления с произведениями разных видов искусства;
- развивать воображение, художественный вкус;
- формировать у детей умение сравнивать произведения различных видов искусства;
- развивать отзывчивость и эстетическое сопереживание на красоту окружающей действительности;
- развивать у детей интерес к искусству как виду творческой деятельности человека;
- познакомить детей с видами и жанрами искусства, историей его возникновения, средствами выразительности разных видов искусства;
- формировать понимание красоты произведений искусства, потребность общения с искусством;
- формировать у детей интерес к детским выставкам, спектаклям; желание посещать театр, музей и тому подобное;

- приобщать детей к лучшим образцам отечественного и мирового искусства;
- воспитывать патриотизм и чувства гордости за свою страну, край в процессе ознакомления с различными видами искусства.

Изобразительная деятельность:

- продолжать развивать интерес детей и положительный отклик к различным видам изобразительной деятельности;
- продолжать у детей развивать эстетическое восприятие, образные представления, воображение, эстетические чувства, художественно-творческие способности;
- развивать у детей художественное восприятие, умение последовательно внимательно рассматривать произведения искусства и предметы окружающего мира; соотносить увиденное с собственным опытом;
- продолжать формировать у детей умение рассматривать и обследовать предметы, в том числе с помощью рук;
- обогащать представления детей об изобразительном искусстве (иллюстрации к произведениям детской литературы, репродукции произведений живописи, народное декоративное искусство, скульптура малых форм и другое) как основе развития творчества;
- формировать у детей умение выделять и использовать средства выразительности в рисовании, лепке, аппликации;
- продолжать формировать у детей умение создавать коллективные произведения в рисовании, лепке, аппликации;
- закреплять у детей умение сохранять правильную позу при рисовании: не горбиться, не наклоняться низко над столом, к мольберту; сидеть свободно, не напрягаясь;
- приучать детей быть аккуратными: сохранять свое рабочее место в порядке, по окончании работы убирать все со стола;
- поощрять детей воплощать в художественной форме свои представления, переживания, чувства, мысли; поддерживать личностное творческое начало в процессе восприятия прекрасного и собственной изобразительной деятельности;
- развивать художественно-творческие способности у детей в различных видах изобразительной деятельности;
- создавать условия для самостоятельного художественного творчества детей;
- воспитывать у детей желание проявлять дружелюбие при оценке работ других детей.

Конструктивная деятельность:

- продолжать развивать у детей способность различать и называть строительные детали: куб, пластина, кирпичик, брусок;
- использовать их с учётом конструктивных свойств: устойчивость, форма, величина;
- формировать умение у детей сооружать постройки из крупного и мелкого строительного материала;
- обучать конструированию из бумаги;
- приобщать детей к изготовлению поделок из природного материала.

Музыкальная деятельность:

- продолжать развивать у детей интерес к музыке, желание её слушать, вызывать эмоциональную отзывчивость при восприятии музыкальных произведений;
- обогащать музыкальные впечатления детей, способствовать дальнейшему развитию основ музыкальной культуры;
- воспитывать слушательскую культуру детей;
- развивать музыкальность детей;
- воспитывать интерес и любовь к высокохудожественной музыке;
- продолжать формировать умение у детей различать средства выразительности в музыке, различать звуки по высоте;
- поддерживать у детей интерес к пению;

- способствовать освоению элементов танца и ритмопластики для создания музыкальных двигательных образов в играх, драматизациях, инсценировании;
- способствовать освоению детьми приемов игры на детских музыкальных инструментах;
- поощрять желание детей самостоятельно заниматься музыкальной деятельностью;

Театрализованная деятельность:

- продолжать развивать интерес детей к театрализованной деятельности;
- формировать опыт социальных навыков поведения, создавать условия для развития творческой активности детей;
- учить элементам художественно-образных выразительных средств: интонация, мимика, пантомимика;
- активизировать словарь детей, совершенствовать звуковую культуру речи, интонационный строй, диалогическую речь;
- познакомить детей с различными видами театра (кукольный, музыкальный, детский, театр зверей и другое);
- формировать у детей простейшие образно-выразительные умения, имитировать характерные движения сказочных животных;
- развивать эстетический вкус, воспитывать чувство прекрасного, побуждать нравственно-эстетические и эмоциональные переживания;
- побуждать интерес творческим проявлениям в игре и игровому общению со сверстниками.

Культурно-досуговая деятельность:

- развивать умение организовывать свободное время с пользой;
- поощрять желание заниматься интересной самостоятельной деятельностью, отмечать красоту окружающего мира (кружение снежинок, пение птиц, шелест деревьев и прочее) и передавать это в различных видах деятельности (изобразительной, словесной, музыкальной);
- развивать интерес к развлечениям, знакомящим с культурой и традициями народов страны;
- осуществлять патриотическое и нравственное воспитание, приобщать к художественной культуре, эстетико-эмоциональному творчеству;
- приобщать к праздничной культуре, развивать желание принимать участие в праздниках (календарных, государственных, народных);
- формировать чувства причастности к событиям, происходящим в стране;
- развивать индивидуальные творческие способности и художественные наклонности ребёнка;
- вовлекать детей в процесс подготовки разных видов развлечений;
- формировать желание участвовать в кукольном спектакле, музыкальных и литературных композициях, концертах.

Содержание образовательной деятельности:

Приобщение к искусству:

- педагог продолжает приобщать детей к восприятию искусства, развивать интерес к нему;
- поощряет выражение эстетических чувств, проявление эмоций при рассматривании предметов народного и декоративно-прикладного искусства, прослушивании произведений музыкального фольклора; знакомит детей с творческими профессиями (артист, художник, композитор, писатель);
- педагог, в процессе ознакомления детей с различными видами искусства, воспитывает патриотизм и чувства гордости за свою страну, края;
- педагог учит узнавать и называть предметы и явления природы, окружающей действительности в художественных образах (литература, музыка, изобразительное искусство);
- развивает у детей умение различать жанры и виды искусства: стихи, проза, загадки (литература), песни, танцы (музыка), картина (репродукция), скульптура (изобразительное искусство), здание и сооружение (архитектура);

- учит детей выделять и называть основные средства выразительности (цвет, форма, величина, ритм, движение, жест, звук) и создавать свои художественные образы в изобразительной, музыкальной, конструктивной деятельности;
- педагог знакомит детей с жанрами живописи (натюрморт, пейзаж, портрет), с разными по художественному образу и настроению произведениями;
- знакомит детей со средствами выразительности живописи: цвет, линия, композиция;
- многообразием цветов и оттенков, форм, фактуры в предметах и явлениях окружающего мира;
- педагог знакомит детей со скульптурой, способами создания скульптуры (пластика, высекание), средствами выразительности (объемность, статика и движение, материал);
- особенностями её содержания - отображение животных (анималистика), портреты человека и бытовые сценки;
- педагог знакомит детей с архитектурой;
- формирует представления о том, что дома, в которых они живут (ДОО, общеобразовательная организация, другие здания) - это архитектурные сооружения;
- учит видеть, что дома бывают разные по форме, высоте, длине, с разными окнами, с разным количеством этажей, подъездов и так далее;
- способствует развитию у детей интереса к различным строениям, расположенным вокруг ДОО (дома, в которых живут ребёнок и его друзья, общеобразовательная организация, кинотеатр);
- привлекает внимание детей к сходству и различиям разных зданий, поощряет самостоятельное выделение частей здания, его особенностей;
- учит детей замечать различия в сходных по форме и строению зданиях (форма и величина входных дверей, окон и других частей);
- педагог поощряет стремление детей изображать в рисунках, аппликации реальные и сказочные строения;
- педагог организует посещение музея (совместно с родителями (законными представителями)), рассказывает о назначении музея;
- развивает у детей интерес к посещению кукольного театра, выставок;
- педагог закрепляет знания детей о книге, книжной иллюстрации;
- знакомит детей с библиотекой как центром хранения книг, созданных писателями и поэтами;
- педагог знакомит детей с произведениями народного искусства (потешки, сказки, загадки, песни, хороводы, заклички, изделия народного декоративно-прикладного искусства);
- педагог поощряет проявление детских предпочтений: выбор детьми любимых песен, иллюстраций, предметов народных промыслов, пояснение детьми выбора; воспитывает у детей бережное отношение к произведениям искусства.

Изобразительная деятельность:

Рисование:

- педагог продолжает формировать у детей умение рисовать отдельные предметы и создавать сюжетные композиции, повторяя изображение одних и тех же предметов (неваляшки гуляют, деревья на нашем участке зимой, цыплята гуляют по травке) и добавляя к ним другие (солнышко, падающий снег и так далее);
- формирует и закрепляет у детей представления о форме предметов (круглая, овальная, квадратная, прямоугольная, треугольная), величине, расположении частей;
- педагог помогает детям при передаче сюжета располагать изображения на всем листе в соответствии с содержанием действия и включенными в действие объектами;
- направляет внимание детей на передачу соотношения предметов по величине: дерево высокое, куст ниже дерева, цветы ниже куста;
- продолжает закреплять и обогащать представления детей о цветах и оттенках окружающих предметов и объектов природы;
- педагог формирует у детей умение к уже известным цветам и оттенкам добавить новые (коричневый, оранжевый, светло-зеленый);
- формирует у детей представление о том, как можно получить эти цвета;

- учит детей смешивать краски для получения нужных цветов и оттенков;
- развивает у детей желание использовать в рисовании, аппликации разнообразные цвета, обращает внимание детей на многоцветие окружающего мира;
- педагог закрепляет у детей умение правильно держать карандаш, кисть, фломастер, цветной мелок;
- использовать их при создании изображения;
- учит детей закрашивать рисунки кистью, карандашом, проводя линии и штрихи только в одном направлении (сверху вниз или слева направо);
- ритмично наносить мазки, штрихи по всей форме, не выходя за пределы контура;
- проводить широкие линии всей кистью, а узкие линии и точки – концом ворса кисти;
- закрепляет у детей умение чисто промывать кисть перед использованием краски другого цвета;
- к концу года педагог формирует у детей умение получать светлые и темные оттенки цвета, изменяя нажим на карандаш; формирует у детей умение правильно передавать расположение частей при рисовании сложных предметов (кукла, зайчик и другие) и соотносить их по величине.

Народное декоративно-прикладное искусство:

- педагог продолжает у детей формировать умение создавать декоративные композиции по мотивам дымковских, филимоновских узоров;
- учит детей использовать дымковские и филимоновские изделия для развития эстетического восприятия прекрасного и в качестве образцов для создания узоров в стиле этих росписей (для росписи могут использоваться вылепленные детьми игрушки и силуэты игрушек, вырезанные из бумаги);
- педагог знакомит детей с городецкими изделиями;
- учит детей выделять элементы городецкой росписи (бутоны, купавки, розы, листья);
- видеть и называть цвета, используемые в росписи.

Лепка:

- педагог продолжает развивать интерес детей к лепке;
- совершенствует у детей умение лепить из глины (из пластилина, пластической массы);
- закрепляет у детей приемы лепки, освоенные в предыдущих группах;
- учит детей прищипыванию с легким оттягиванием всех краев сплюснутого шара, вытягиванию отдельных частей из целого куска, прищипыванию мелких деталей (ушки у котенка, клюв у птички);
- педагог учит детей сглаживать пальцами поверхность вылепленного предмета, фигурки;
- учит детей приемам вдавливания середины шара, цилиндра для получения полых форм;
- знакомит с приемами использования стеки;
- поощряет стремление украшать вылепленные изделия узором при помощи стеки;
- педагог закрепляет у детей приемы аккуратной лепки.

Аппликация:

- педагог развивает у детей интерес к аппликации, усложняя её содержание и расширяя возможности создания разнообразных изображений;
- формирует у детей умение правильно держать ножницы и пользоваться ими;
- обучает детей вырезыванию, начиная с формирования навыка разрезания по прямой сначала коротких, а затем длинных полос;
- учит детей составлять из полос изображения разных предметов: забор, скамейка, лесенка, дерево, кустик и другое;
- учит детей вырезать круглые формы из квадрата и овальные из прямоугольника путем скругления углов;
- использовать этот прием для изображения в аппликации овощей, фруктов, ягод, цветов и тому подобное;
- педагог продолжает расширять количество изображаемых в аппликации предметов (птицы, животные, цветы, насекомые, дома, как реальные, так и воображаемые) из готовых форм;

- учит детей преобразовывать эти формы, разрезая их на две или четыре части (круг – на полукруги, четверти; квадрат – на треугольники и так далее);
- закрепляет у детей навыки аккуратного вырезывания и наклеивания. Педагог поощряет проявление активности и творчества.

Конструктивная деятельность:

- педагог продолжает развивать у детей способность различать и называть строительные детали: куб, пластина, кирпичик, брусок;
- учит использовать их с учётом конструктивных свойств: устойчивость, форма, величина;
- педагог развивает у детей умение устанавливать ассоциативные связи, предлагая вспомнить, какие похожие сооружения дети видели;
- учит анализировать образец постройки: выделять основные части, различать и соотносить их по величине и форме, устанавливать пространственное расположение этих частей относительно друг друга (в домах – стены, вверху – перекрытие, крыша; в автомобиле- кабина, кузов и так далее);
- педагог побуждает детей создавать постройки разной конструктивной сложности (гараж для нескольких автомашин, дом в 2-3 этажа, широкий мост для проезда автомобилей или поездов, идущих в двух направлениях и другое);
- развивает у детей умение использовать в сюжетно-ролевой игре постройки из строительного материала;
- учит детей самостоятельно измерять постройки (по высоте, длине и ширине), соблюдать заданный педагогом принцип конструкции (построй такой же домик, но высокий);
- учит детей сооружать постройки из крупного и мелкого строительного материала, использовать детали разного цвета для создания и украшения построек;
- педагог учит детей договариваться о том, что они будут строить, распределять между собой материал, согласовывать действия и совместными усилиями достигать результат;
- педагог обучает детей конструированию из бумаги: сгибать прямоугольный лист бумаги пополам, совмещая стороны и углы (альбом, флажки для украшения участка, поздравительная открытка), приклеивать к основной форме детали (к дому- окна, двери, трубу; к автобусу- колеса; к стулу- спинку);
- приобщает детей к изготовлению поделок из природного материала: коры, веток, листьев, шишек, каштанов, ореховой скорлупы, соломы (лодочки, ёжики и так далее);
- учит детей использовать для закрепления частей клей, пластилин; применять в поделках катушки, коробки разной величины и другие предметы.

Музыкальная деятельность:

Слушание:

- педагог формирует навыки культуры слушания музыки (не отвлекаться, дослушивать произведение до конца);
- педагог знакомит детей с биографиями и творчеством русских и зарубежных композиторов, о истории создания оркестра, о истории развития музыки, о музыкальных инструментах;
- учит детей чувствовать характер музыки, узнавать знакомые произведения, высказывать свои впечатления о прослушанном;
- учит детей замечать выразительные средства музыкального произведения: тихо, громко, медленно, быстро;
- развивает у детей способность различать звуки по высоте: высокий, низкий в пределах сексты, септимы;
- педагог учит детей выражать полученные впечатления с помощью слова, движения, пантомимы.

Пение:

- педагог учит детей выразительному пению, формирует умение петь протяжно, подвижно, согласованно (в пределах первой октавы);

- развивает у детей умение брать дыхание между короткими музыкальными фразами;
- формирует у детей умение петь мелодию чисто, смягчать концы фраз, четко произносить слова, петь выразительно, передавая характер музыки;
- учит детей петь с инструментальным сопровождением и без него (с помощью педагога).

Песенное творчество:

- педагог учит детей самостоятельно сочинять мелодию колыбельной песни и отвечать на музыкальные вопросы («Как тебя зовут?», «Что ты хочешь, кошечка?», «Где ты?»);
- формирует у детей умение импровизировать мелодии на заданный текст.

Музыкально-ритмические движения:

- педагог продолжает формировать у детей навык ритмического движения в соответствии с характером музыки;
- учит детей самостоятельно менять движения в соответствии с двух- и трехчастной формой музыки;
- совершенствует танцевальные движения детей: прямой галоп, пружинка, кружение по одному и в парах;
- учит детей двигаться в парах по кругу в танцах и хороводах, ставить ногу на носок и на пятку, ритмично хлопать в ладоши, выполнять простейшие перестроения (из круга в рассыпную и обратно), подскоки;
- продолжает совершенствовать у детей навыки основных движений (ходьба: «торжественная», спокойная, «таинственная»; бег: легкий, стремительный).

Развитие танцевально-игрового творчества:

- педагог способствует у детей развитию эмоционально-образного исполнения музыкально-игровых упражнений (кружатся листочки, падают снежинки) и сенок, используя мимику и пантомиму (зайка веселый и грустный, хитрая лисичка, сердитый волк и так далее);
- учит детей инсценированию песен и постановке небольших музыкальных спектаклей.

Игра на детских музыкальных инструментах:

- педагог формирует у детей умение подыгрывать простейшие мелодии на деревянных ложках, погремушках, барабане, металлофоне;
- способствует реализации музыкальных способностей ребёнка в повседневной жизни и различных видах досуговой деятельности (праздники, развлечения и другое).

Театрализованная деятельность:

- педагог продолжает развивать и поддерживать интерес детей к театрализованной игре путем приобретения более сложных игровых умений
- и навыков (способность передавать художественный образ, следить за развитием и взаимодействием персонажей);
- организует с детьми игровые этюды для развития восприятия, воображения, внимания, мышления;
- педагог учит детей разыгрывать простые представления на основе знакомого литературного и сказочного сюжета;
- использовать для воплощения образа известные выразительные средства: интонацию, мимику, жест;
- учит чувствовать и понимать эмоциональное состояние героя, вступать в ролевое взаимодействие с другими персонажами;
- развивает навык режиссерской игры, создавая для этого специальные условия :место, материалы, атрибуты;
- побуждает детей использовать в театрализованных играх образные игрушки и различные виды театра: бибабо, настольный, плоскостной;
- педагог формирует у детей умение использовать в театрализованных играх образные игрушки, самостоятельно вылепленные фигурки из глины, пластмассы, пластилина;
- поощряет проявление инициативы и самостоятельности в выборе роли, сюжета, средств перевоплощения;
- предоставляет возможность для экспериментирования при создании одного и того же образа;

- учит чувствовать и понимать эмоциональное состояние героя, вступать в ролевое взаимодействие с другими персонажами;
- способствует разностороннему развитию детей в театрализованной деятельности путем прослеживания количества и характера исполняемых каждым ребёнком ролей;
- педагог продолжает использовать возможности педагогического театра (взрослых) для накопления эмоционально-чувственного опыта, понимания детьми комплекса выразительных средств, применяемых в спектакле.

Культурно-досуговая деятельность:

- педагог развивает умение детей организовывать свой досуг с пользой;
- осуществляет патриотическое и нравственное воспитание, приобщает к художественной культуре, эстетико-эмоциональному творчеству;
- побуждает к самостоятельной организации выбранного вида деятельности (художественной, познавательной, музыкальной и другое);
- вовлекает детей в процесс подготовки к развлечениям (концерт, кукольный спектакль, вечер загадок и прочее);
- знакомит с традициями и культурой народов страны, воспитывает чувство гордости за свою страну (населенный пункт);
- приобщает к праздничной культуре, развивает желание принимать участие в праздниках: календарных, государственных, народных;
- развивает творческие способности;
- активизирует желание посещать творческие объединения дополнительного образования;
- педагог развивает индивидуальные творческие способности и художественные наклонности детей;
- педагог привлекает детей к процессу подготовки разных видов развлечений;
- формирует желание участвовать в кукольном спектакле, музыкальных и литературных композициях, концертах;
- в процессе организации и проведения развлечений педагог заботится о формировании потребности заниматься интересным и содержательным делом.

от 5 лет до 6 лет.

В области художественно-эстетического развития основными задачами образовательной деятельности являются:

Приобщение к искусству:

- продолжать развивать эстетическое восприятие, эстетические чувства, эмоции, эстетический вкус, интерес к искусству;
- умение наблюдать и оценивать прекрасное в окружающей действительности, природе;
- развивать эмоциональный отклик на проявления красоты в окружающем мире, произведениях искусства и собственных творческих работах; способствовать освоению эстетических оценок, суждений;
- формировать духовно-нравственные качества, в процессе ознакомления с различными видами искусства духовно-нравственного содержания;
- формировать бережное отношение к произведениям искусства;
- активизировать проявление эстетического отношения к окружающему миру: искусству, природе, предметам быта, игрушкам, социальным явлениям;
- развивать эстетические интересы, эстетические предпочтения, желание познавать искусство и осваивать изобразительную и музыкальную деятельность;
- продолжать развивать у детей стремление к познанию культурных традиций своего народа через творческую деятельность;
- продолжать формировать умение выделять, называть, группировать произведения по видам искусства: литература, музыка, изобразительное искусство, архитектура, балет, театр, цирк, фотография;
- продолжать знакомить детей с жанрами изобразительного и музыкального искусства;
- продолжать знакомить детей с архитектурой;

- расширять представления детей о народном искусстве, музыкальном фольклоре, художественных промыслах; развивать интерес к участию в фольклорных праздниках;
- продолжать формировать умение выделять и использовать в своей изобразительной, музыкальной, театрализованной деятельности средства выразительности разных видов искусства, знать и называть материалы для разных видов художественной деятельности;
- уметь называть вид художественной деятельности, профессию и людей, которые работают в том или ином виде искусства;
- поддерживать личностные проявления детей в процессе освоения искусства и собственной творческой деятельности: самостоятельность, инициативность, индивидуальность, творчество;
- организовать посещение выставки, театра, музея, цирка.

Изобразительная деятельность:

- продолжать развивать интерес детей к изобразительной деятельности;
- развивать художественно-творческих способностей в продуктивных видах детской деятельности;
- обогащать у детей сенсорный опыт, развивая органы восприятия: зрение, слух, обоняние, осязание, вкус;
- закреплять у детей знания об основных формах предметов и объектов природы;
- развивать у детей эстетическое восприятие, желание созерцать красоту окружающего мира;
- в процессе восприятия предметов и явлений развивать у детей мыслительные операции: анализ, сравнение, уподобление (на что похоже), установление сходства и различия предметов и их частей, выделение общего и единичного, характерных признаков, обобщение;
- формировать умение у детей передавать в изображении не только основные свойства предметов (форма, величина, цвет), но и характерные детали, соотношение предметов и их частей по величине, высоте, расположению относительно друг друга;
- совершенствовать у детей изобразительные навыки и умения, формировать художественно-творческие способности;
- развивать у детей чувство формы, цвета, пропорций;
- поддерживать у детей стремление самостоятельно сочетать знакомые техники, помогать осваивать новые, по собственной инициативе объединять разные способы изображения;
- обогащать содержание изобразительной деятельности в соответствии с задачами познавательного и социального развития детей;
- инициировать выбор сюжетов о семье, жизни в ДОО, а также о бытовых, общественных и природных явлениях (воскресный день в семье, группа на прогулке, профессии близких взрослых, любимые праздники, средства связи в их атрибутом воплощении, ферма, зоопарк, лес, луг, аквариум, герои и эпизоды из любимых сказок и мультфильмов);
- продолжать знакомить детей с народным декоративно-прикладным искусством: Городецкая роспись, Полховско-майданская роспись, Гжельская роспись, расширять представления о народных игрушках: городецкая игрушка, богородская игрушка, матрешка, бирюльки;
- развивать декоративное творчество детей (в том числе коллективное);
- поощрять детей воплощать в художественной форме свои представления, переживания, чувства, мысли; поддерживать личностное творческое начало;
- формировать у детей умение организовывать свое рабочее место, готовить все необходимое для занятий; работать аккуратно, экономно расходовать материалы, сохранять рабочее место в чистоте, по окончании работы приводить его в порядок.

Конструктивная деятельность:

- продолжать развивать умение детей устанавливать связь между создаваемыми постройками и тем, что они видят в окружающей жизни;
- создавать разнообразные постройки и конструкции;
- поощрять у детей самостоятельность, творчество, инициативу, дружелюбие.

Музыкальная деятельность:

- продолжать формировать у детей эстетическое восприятие музыки, умение различать жанры музыкальных произведений: песня, танец, марш;

- развивать у детей музыкальную память, умение различать на слух звуки по высоте, музыкальные инструменты;
- формировать у детей музыкальную культуру на основе знакомства с классической, народной и современной музыкой; накапливать представления о жизни и творчестве композиторов;
- продолжать развивать у детей интерес и любовь к музыке, музыкальную отзывчивость на нее;
- продолжать развивать у детей музыкальные способности детей: звуковысотный, ритмический, тембровый, динамический слух;
- развивать у детей умение творческой интерпретации музыки разными средствами художественной выразительности;
- способствовать дальнейшему развитию у детей навыков пения, движений под музыку, игры и импровизации мелодий на детских музыкальных инструментах; творческой активности детей;
- развивать у детей умение сотрудничества в коллективной музыкальной деятельности.

Театрализованная деятельность:

- знакомить детей с различными видами театрального искусства: кукольный театр, балет, опера и прочее;
- знакомить детей с театральной терминологией: акт, актер, антракт, кулисы и так далее;
- развивать интерес к сценическому искусству;
- создавать атмосферу творческого выбора и инициативы для каждого ребёнка;
- развивать личностные качества: коммуникативные навыки, партнерские взаимоотношения;
- воспитывать доброжелательность и контактность в отношениях со сверстниками;
- развивать навыки действий с воображаемыми предметами;
- способствовать развитию навыков передачи образа различными способами: речь, мимика, жест, пантомима и прочее;
- создавать условия для показа результатов творческой деятельности, поддерживать инициативу изготовления декораций, элементов костюмов и атрибутов.

Культурно-досуговая деятельность:

- развивать желание организовывать свободное время с интересом и пользой;
- формировать основы досуговой культуры во время игр, творчества, прогулки и прочее;
- создавать условия для проявления культурных потребностей и интересов, а также их использования в организации своего досуга;
- формировать понятия праздничный и будний день, понимать их различия;
- знакомить с историей возникновения праздников, воспитывать бережное отношение к народным праздничным традициям и обычаям;
- развивать интерес к участию в праздничных программах и вызывать желание принимать участие в подготовке помещений к ним: украшение флажками, гирляндами, цветами и прочее;
- формировать внимание и отзывчивость к окружающим людям во время праздничных мероприятий: поздравлять, приглашать на праздник, готовить подарки и прочее;
- воспитывать интерес к народной культуре, продолжать знакомить с традициями народов страны; воспитывать интерес и желание участвовать в народных праздниках и развлечениях;
- поддерживать интерес к участию в творческих объединениях дополнительного образования в ДОО и вне её.

Содержание образовательной деятельности.

Приобщение к искусству.

- педагог продолжает формировать у детей интерес к музыке, живописи, народному искусству, воспитывать бережное отношение к произведениям искусства;
- развивает у детей эстетические чувства, эмоции, эстетический вкус, эстетическое восприятие произведений искусства, формирует умение выделять их выразительные средства;
- учит соотносить художественный образ и средства выразительности, характеризующие его в разных видах искусства, подбирать материал и пособия для самостоятельной художественной деятельности;

- формирует у детей умение выделять, называть, группировать произведения по видам искусства: литература, музыка, изобразительное искусство, архитектура, театр, цирк;
- педагог продолжает развивать у детей стремление к познанию культурных традиций через творческую деятельность: изобразительную, музыкальную, театрализованную, культурно-досуговую;
- педагог формирует духовно-нравственные качества в процессе
- ознакомления с различными видами искусства духовно-нравственного содержания;
- педагог продолжает знакомить детей (без запоминания) с видами изобразительного искусства: графика, декоративно-прикладное искусство, живопись, скульптура, фотоискусство;
- педагог продолжает знакомить детей с основными жанрами изобразительного искусства: натюрморт, пейзаж, портрет;
- формирует у детей умение выделять и использовать в своей изобразительной, музыкальной, театрализованной деятельности средства выразительности разных видов искусства, называть материалы для разных видов художественной деятельности;
- педагог знакомит детей с произведениями живописи (И.И. Шишкин, И.И. Левитан, В.А. Серов, И.Э. Грабарь, П.П. Кончаловский и другими), изображением родной природы в картинах художников;
- расширяет представления о графике, ее выразительных средствах;
- знакомит с творчеством художников-иллюстраторов детских книг: Ю.А. Васнецов, Е.М. Рачев, Е.И. Чарушин, И.Я. Билибин и другие;
- знакомит с творчеством русских и зарубежных композиторов, а также детских композиторов-песенников: И.С. Бах, В.А. Моцарт, П.И. Чайковский, М.И. Глинка, С.С. Прокофьев, В.Я. Шаинский и другими;
- педагог продолжает знакомить детей с архитектурой. Закрепляет у детей знания о том, что существуют различные по назначению здания: жилые дома, магазины, театры, кинотеатры и другое. Обращает внимание детей на сходства и различия архитектурных сооружений одинакового назначения: форма, пропорции (высота, длина, украшения – декор и так далее). Подводит детей к пониманию зависимости конструкции здания от его назначения: жилой дом, театр, храм и так далее;
- развивает у детей наблюдательность, учит внимательно рассматривать здания, замечать их характерные особенности, разнообразие пропорций, конструкций, украшающих деталей;
- при чтении литературных произведений, сказок обращает внимание детей на описание сказочных домиков (теремок, рукавичка, избушка на курьих ножках), дворцов;
- расширяет представления детей о народном искусстве, фольклоре, музыке и художественных промыслах. Педагог знакомит детей с видами и жанрами фольклора. Поощряет участие детей в фольклорных развлечениях и праздниках;
- педагог поощряет активное участие детей в художественной деятельности как по собственному желанию, так и под руководством взрослых.
- педагог расширяет представления детей о творческих профессиях, их значении, особенностях: художник, композитор, музыкант, актер, артист балета и другие. Педагог закрепляет и расширяет знания детей о телевидении, музеях, театре, цирке, кино, библиотеке; формирует желание посещать их.

Изобразительная деятельность:

- педагог продолжает развивать интерес детей к изобразительной деятельности. Выявляет задатки у детей и развивает на их основе художественно-творческие способности в продуктивных видах детской деятельности; педагог обогащает сенсорный опыт детей;
- закрепляет знания об основных формах предметов и объектов природы. Развивает у детей эстетическое восприятие, учит созерцать красоту окружающего мира. Развивает у детей способность наблюдать, всматриваться (вслушиваться) в явления и объекты природы, замечать их изменения (например, как изменяются форма и цвет медленно плывущих облаков, как

постепенно раскрывается утром и закрывается вечером венчик цветка, как изменяется освещение предметов на солнце и в тени). В процессе восприятия предметов и явлений развивает у детей мыслительные операции: анализ, сравнение, уподобление (на что похоже), установление сходства и различия предметов и их частей, выделение общего и единичного, характерных признаков, обобщения;

- развивает у детей чувство формы, цвета, пропорций, учит передавать в изображении основные свойства предметов (форма, величина, цвет), характерные детали, соотношение предметов и их частей по величине, высоте, расположению относительно друг друга;
- педагог продолжает совершенствовать умение детей рассматривать работы (рисунки, лепку, аппликации), радоваться достигнутому результату, замечать и выделять выразительные решения изображений.

Предметное рисование:

- педагог продолжает совершенствовать у детей умение передавать в рисунке образы предметов, объектов, персонажей сказок, литературных произведений. Обращает внимание детей на отличия предметов по форме, величине, пропорциям частей; побуждает их передавать эти отличия в рисунках;
- учит передавать положение предметов в пространстве на листе бумаги, обращает внимание детей на то, что предметы могут по-разному располагаться на плоскости: стоять, лежать, менять положение: живые существа могут двигаться, менять позы, дерево в ветреный день – наклоняться и так далее;
- учит детей передавать движения фигур. Способствует у детей овладению композиционным умениям: учит располагать предмет на листе с учётом его пропорций (если предмет вытянут в высоту, располагать его на листе по вертикали; если он вытянут в ширину, например, не очень высокий, но длинный дом, располагать его по горизонтали);
- закрепляет у детей способы и приемы рисования различными изобразительными материалами: цветные карандаши, гуашь, акварель, цветные мелки, пастель, сангина, угольный карандаш, фломастеры, разнообразные кисти и тому подобное;
- вырабатывает у детей навыки рисования контура предмета простым карандашом с легким нажимом на него, чтобы при последующем закрашивании изображения не оставалось жестких, грубых линий, пачкающих рисунок;
- педагог учит детей рисовать акварелью в соответствии с её спецификой; прозрачностью и легкостью цвета, плавностью перехода одного цвета в другой. Учит рисовать кистью разными способами: широкие линии – всем ворсом, тонкие – концом кисти; наносить мазки, прикладывая кисть всем ворсом к бумаге, рисовать концом кисти мелкие пятнышки;
- педагог закрепляет знания детей об уже известных цветах, знакомить с новыми цветами: фиолетовый и оттенками: голубой, розовый, темно-зеленый, сиреневый, развивать чувство цвета. Учит детей смешивать краски для получения новых цветов и оттенков (при рисовании гуашью) и высветлять цвет, добавляя в краску воду (при рисовании акварелью). При рисовании карандашами учит передавать оттенки цвета, регулируя нажим на карандаш. В карандашном исполнении дети могут, регулируя нажим, передать до трех оттенков цвета.

Сюжетное рисование:

- педагог учит детей создавать сюжетные композиции на темы окружающей жизни и на темы литературных произведений: «Кого встретил Колобок», «Два жадных медвежонка», «Где обедал воробей?» и другие;
- развивает у детей композиционные умения, учит располагать изображения на полосе внизу листа, по всему листу. Обращает внимание детей на соотношение по величине разных предметов в сюжете: дома большие, деревья высокие и низкие; люди меньше домов, но больше растущих на лугу цветов. Педагог учит располагать на рисунке предметы так, чтобы они загораживали друг друга (растущие перед домом деревья и частично его загораживающие и тому подобное).

Декоративное рисование:

- педагог продолжает знакомить детей с изделиями народных промыслов, закрепляет и углубляет знания о дымковской и филимоновской игрушках и их росписи;
- предлагает создавать изображения по мотивам народной декоративной росписи, знакомит с её цветовым строем и элементами композиции, поощряет детей за разнообразие используемых элементов;
- продолжает знакомить детей с городецкой росписью, её цветовым решением, спецификой создания декоративных цветов (как правило, не чистых тонов, а оттенков), учит использовать для украшения оживки. Продолжает знакомить детей с росписью Полхов-Майдана;
- педагог включает городецкую и полхов-майданскую роспись в творческую работу детей, помогает осваивать специфику этих видов росписи;
- знакомит детей с региональным (местным) декоративным искусством;
- учит детей составлять узоры по мотивам городецкой, полхов-майданской, гжельской росписи: знакомит с характерными элементами: бутоны, цветы, листья, травка, усики, завитки, оживки. Педагог учит создавать узоры на листах в форме народного изделия: поднос, солонка, чашка, розетка и другое;
- для развития творчества в декоративной деятельности, педагог учит детей использовать декоративные ткани, предоставляя детям бумагу в форме одежды и головных уборов: кокошник, платок, свитер и другое, предметов быта: салфетка, полотенце, учит ритмично располагать узор. Педагог предлагает детям расписывать бумажные силуэты и объемные фигуры.

Лепка:

- педагог продолжает знакомить детей с особенностями лепки из глины, пластилина и пластической массы. Развивает у детей умение лепить с натуры и по представлению знакомые предметы: овощи, фрукты, грибы, посуда, игрушки; передавать их характерные особенности;
- педагог продолжает формировать умение у детей лепить посуду из целого куска глины и пластилина ленточным способом. Закрепляет у детей умение лепить предметы пластическим, конструктивным и комбинированным способами. Учит сглаживать поверхность формы, делать предметы устойчивыми;
- учит детей передавать в лепке выразительность образа, лепить фигуры человека и животных в движении, объединять небольшие группы предметов в несложные сюжеты (в коллективных композициях): «Курица с цыплятами», «Два жадных медвежонка нашли сыр», «Дети на прогулке» и другие;
- формировать у детей умения лепить по представлению героев литературных произведений: Медведь и Колобок, Лиса и Зайчик, Машенька и Медведь и тому подобное; педагог развивает у детей творчество, инициативу;
- продолжает формировать у детей умение лепить мелкие детали; пользуясь стекой, наносить рисунок чешуек у рыбки, обозначать глаза, шерсть животного, перышки птицы, узор, складки на одежде людей и тому подобное;
- продолжает формировать у детей технические умения и навыки работы с разнообразными материалами для лепки; побуждает использовать дополнительные материалы: косточки, зернышки, бусинки и так далее). Педагог закрепляет у детей навыки аккуратной лепки. Закрепляет у детей навык тщательно мыть руки по окончании лепки.

Декоративная лепка:

- педагог продолжает знакомить детей с особенностями декоративной лепки; Формирует у детей интерес и эстетическое отношение к предметам народного декоративно-прикладного искусства;
- учит детей лепить птиц, животных, людей по типу народных игрушек: дымковской, филимоновской, карго польской и другие;
- формирует у детей умение украшать узорами предметы декоративного искусства. Учит детей расписывать изделия гуашью, украшать их наклепками и углубленным рельефом, использовать стеку. Педагог учит детей обмакивать пальцы в воду, чтобы сгладить неровности вылепленного изображения, когда это необходимо для передачи образа.

Апликация:

- педагог закрепляет умение детей создавать изображения (разрезать бумагу на короткие и длинные полоски;
- вырезать круги из квадратов, овалы из прямоугольников, преобразовывать одни геометрические фигуры в другие: квадрат – в два – четыре треугольника, прямоугольник – в полоски, квадраты или маленькие прямоугольники, создавать из этих фигур изображения разных предметов или декоративные композиции;
- учит детей вырезать одинаковые фигуры или их детали из бумаги, сложенной гармошкой, а симметричные изображения – из бумаги, сложенной пополам: стакан, ваза, цветок и другое. С целью создания выразительного образа, педагог учит детей приему обрывания;
- побуждает детей создавать предметные и сюжетные композиции, дополнять их деталями, обогащающими изображения. Педагог формирует у детей аккуратное и бережное отношение к материалам.

Прикладное творчество:

- педагог совершенствует у детей умение работать с бумагой: сгибать лист вчетверо в разных направлениях; работать по готовой выкройке: шапочка, лодочка, домик, кошелек;
- закрепляет у детей умение создавать из бумаги объемные фигуры: делить квадратный лист на несколько равных частей, сглаживать сгибы, надрезать по сгибам: домик, корзинка, кубик;
- закрепляет умение детей делать игрушки, сувениры из природного материала: шишки, ветки, ягоды и других материалов: катушки, проволока в цветной обмотке, пустые коробки и другое, прочно соединяя части;
- формирует умение самостоятельно создавать игрушки для сюжетно-ролевых игр: флажки, сумочки, шапочки, салфетки и другое; сувениры для родителей (законных представителей), сотрудников ДОО, елочные украшения;
- педагог привлекает детей к изготовлению пособий для занятий и самостоятельной деятельности (коробки, счетный материал), ремонту книг, настольно-печатных игр. Закрепляет умение детей экономно и рационально расходовать материалы.

Конструктивная деятельность.

- педагог учит детей выделять основные части и характерные детали конструкций. Помогает детям анализировать сделанные педагогом поделки и постройки; на основе анализа находить конструктивные решения и планировать создание собственной постройки;
- знакомит детей с новыми деталями: разнообразными по форме и величине пластинами, брусками, цилиндрами, конусами и другое. Учит детей заменять одни детали другими. Педагог формирует у детей умение создавать различные по величине и конструкции постройки одного и того же объекта;
- учит детей строить по рисунку, самостоятельно подбирать необходимый строительный материал;
- продолжает развивать у детей умение работать коллективно, объединять свои поделки в соответствии с общим замыслом, договариваться, кто какую часть работы будет выполнять.

Музыкальная деятельность:

Слушание:

- педагог учит детей различать жанры музыкальных произведений: песня, танец, марш;
- совершенствует у детей музыкальную память через узнавание мелодий по отдельным фрагментам произведения: вступление, заключение, музыкальная фраза;
- развивает у детей навык различения звуков по высоте в пределах квинты, звучания музыкальных инструментов: клавишно-ударные и струнные: фортепиано, скрипка, виолончель, балалайка;
- знакомит с творчеством некоторых композиторов.

Пение:

- педагог формирует у детей певческие навыки, умение петь легким звуком в диапазоне от «ре» первой октавы до «до» второй октавы, брать дыхание перед началом песни, между музыкальными фразами, произносить отчетливо слова, своевременно начинать и заканчивать песню, эмоционально передавать характер мелодии, петь умеренно, громко и тихо;

- способствует развитию у детей навыков сольного пения, с музыкальным сопровождением и без него;
- педагог содействует проявлению у детей самостоятельности и творческому исполнению песен разного характера. Развивает у детей песенный музыкальный вкус.

Песенное творчество:

- педагог учит детей импровизировать мелодию на заданный текст;
- учит детей сочинять мелодии различного характера: ласковую колыбельную, задорный или бодрый марш, плавный вальс, веселую плясовую.

Музыкально-ритмические движения:

- педагог развивает у детей чувство ритма, умение передавать через движения характер музыки, её эмоционально - образное содержание;
- учит детей свободно ориентироваться в пространстве, выполнять простейшие перестроения, самостоятельно переходить от умеренного к быстрому или медленному темпу, менять движения в соответствии с музыкальными фразами;
- педагог способствует у детей формированию навыков исполнения танцевальных движений: поочередное выбрасывание ног вперед в прыжке; приставной шаг с приседанием, с продвижением вперед, кружение; приседание с выставлением ноги вперед; знакомит детей с русским хороводом, пляской, а также с танцами других народов;
- продолжает развивать у детей навыки инсценированию песен; учит изображать сказочных животных и птиц: лошадка, коза, лиса, медведь, заяц, журавль, ворон и другие в разных игровых ситуациях.

Музыкально-игровое и танцевальное творчество:

- педагог развивает у детей танцевальное творчество; помогает придумывать движения к пляскам, танцам, составлять композицию танца, проявляя самостоятельность в творчестве;
- учит детей самостоятельно придумывать движения, отражающие содержание песни. Побуждает детей к инсценированию содержания песен, хороводов.

Игра на детских музыкальных инструментах:

- педагог учит детей исполнять простейшие мелодии на детских музыкальных инструментах;
- знакомые песенки индивидуально и небольшими группами, соблюдая при этом общую динамику и темп; развивает творчество детей, побуждает их к активным самостоятельным действиям;
- педагог активизирует использование детьми различных видов музыки в повседневной жизни и различных видах досуговой деятельности для реализации музыкальных способностей ребёнка.

Театрализованная деятельность:

- педагог продолжает знакомить детей с различными видами театрального искусства: кукольный театр, балет, опера и прочее; расширяет представления детей в области театральной терминологии: акт, актер, антракт, кулисы и так далее;
- способствует развитию интереса к сценическому искусству, создает атмосферу творческого выбора и инициативы для каждого ребёнка, поддерживает различные творческие группы детей;
- развивает личностные качества: коммуникативные навыки, партнёрские взаимоотношения. Способствует развитию навыков передачи образа различными способами: речь, мимика, жест, пантомима и прочее;
- создает условия для показа результатов творческой деятельности, поддерживает инициативу изготовления декораций, элементов костюмов и атрибутов.

Культурно-досуговая деятельность.

- педагог развивает желание детей проводить свободное время с интересом и пользой, реализуя собственные творческие потребности: чтение книг, рисование, пение и так далее;
- формирует у детей основы праздничной культуры. Знакомит с историей возникновения праздников, учит бережно относиться к народным праздничным традициям и обычаям. Поддерживает желание участвовать в оформлении помещений к празднику. Формирует внимание и отзывчивость ко всем участникам праздничного действия (сверстники, педагоги, гости);

- педагог знакомит с русскими народными традициями, а также с обычаями других народов страны. Поощряет желание участвовать в народных праздниках и развлечениях.

от 6 лет до 7 лет

В области художественно-эстетического развития основными задачами образовательной деятельности являются:

Приобщение к искусству:

- продолжать развивать у детей интерес к искусству, эстетический вкус;
- формировать у детей предпочтения в области музыкальной, изобразительной, театрализованной деятельности;
- воспитывать уважительное отношение и чувство гордости за свою страну, в процессе ознакомления с разными видами искусства;
- закреплять знания детей о видах искусства: изобразительное, декоративно-прикладное искусство, музыка, архитектура, театр, танец, кино, цирк;
- формировать у детей духовно-нравственные качества и чувства сопричастности к культурному наследию, традициям своего народа в процессе ознакомления с различными видами и жанрами искусства;
- формировать чувство патриотизма и гражданственности в процессе ознакомления с различными произведениями музыки, изобразительного искусства гражданственно-патриотического содержания;
- формировать гуманное отношение к людям и окружающей природе;
- формировать духовно-нравственное отношение и чувство сопричастности к культурному наследию своего народа;
- закреплять у детей знания об искусстве как виде творческой деятельности людей;
- помогать детям различать народное и профессиональное искусство;
- формировать у детей основы художественной культуры;
- расширять знания детей об изобразительном искусстве, музыке, театре;
- расширять знания детей о творчестве известных художников и композиторов;
- расширять знания детей о творческой деятельности, её особенностях;
- называть виды художественной деятельности, профессию деятеля искусства;
- организовать посещение выставки, театра, музея, цирка (совместно с родителями (законными представителями));

Изобразительная деятельность:

- формировать у детей устойчивый интерес к изобразительной деятельности;
- развивать художественный вкус, творческое воображение, наблюдательность и любознательность;
- обогащать у детей сенсорный опыт, включать в процесс ознакомления с предметами движения рук по предмету;
- продолжать развивать у детей образное эстетическое восприятие, образные представления, формировать эстетические суждения; аргументированно и развернуто оценивать изображения, созданные как самим ребёнком, так и его сверстниками, обращая внимание на обязательность доброжелательного и уважительного отношения к работам товарищей;
- показывать детям, чем отличаются одни произведения искусства от других как по тематике, так и по средствам выразительности; называть, к каким видам и жанрам изобразительного искусства они относятся, обсуждать их содержание, поощрять индивидуальные оценки детьми этих произведений;
- формировать у детей эстетическое отношение к предметам и явлениям окружающего мира, произведениям искусства, к художественно-творческой деятельности; воспитывать самостоятельность;
- активно и творчески применять ранее усвоенные способы изображения в рисовании, лепке и аппликации, используя выразительные средства;
- создавать условия для свободного, самостоятельного, разнопланового экспериментирования с художественными материалами;

- поощрять стремление детей сделать свое произведение красивым, содержательным, выразительным;
- поощрять стремление детей делать самостоятельный выбор, помогать другому, уважать и понимать потребности другого человека, бережно относиться к продуктам его труда;
- продолжать учить детей рисовать с натуры; развивать аналитические способности, умение сравнивать предметы между собой, выделять особенности каждого предмета; совершенствовать умение изображать предметы, передавая их форму, величину, строение, пропорции, цвет, композицию;
- развивать художественно-творческие способности детей в изобразительной деятельности; продолжать развивать у детей коллективное творчество; воспитывать у детей стремление действовать согласованно, договариваться о том, кто какую часть работы будет выполнять, как отдельные изображения будут объединяться в общую картину;
- формировать у детей умение замечать недостатки своих работ и исправлять их; вносить дополнения для достижения большей выразительности создаваемого образа;
- организовывать участие детей в создании индивидуальных творческих работ и тематических композиций к праздничным утренникам и развлечениям, художественных проектах;

Конструктивная деятельность:

- формировать умение у детей видеть конструкцию объекта и анализировать её основные части, их функциональное назначение;
- закреплять у детей навыки коллективной работы: умение распределять обязанности, работать в соответствии с общим замыслом, не мешая друг другу;
- развивать у детей интерес к конструктивной деятельности;
- знакомить детей с различными видами конструкторов; знакомить детей с профессиями дизайнера, конструктора, архитектора, строителя и прочее;
- развивать у детей художественно-творческие способности и самостоятельную творческую конструктивную деятельность детей.

Музыкальная деятельность:

- воспитывать гражданско-патриотические чувства через изучение Государственного гимна Российской Федерации;
- продолжать приобщать детей к музыкальной культуре, воспитывать музыкально-эстетический вкус;
- развивать детское музыкально-художественное творчество, реализация самостоятельной творческой деятельности детей; удовлетворение потребности в самовыражении;
- развивать у детей музыкальные способности: поэтический и музыкальный слух, чувство ритма, музыкальную память;
- продолжать обогащать музыкальные впечатления детей, вызывать яркий эмоциональный отклик при восприятии музыки разного характера;
- формирование у детей основы художественно-эстетического восприятия мира, становление эстетического и эмоционально-нравственного отношения к отражению окружающей действительности в музыке;
- совершенствовать у детей звуковысотный, ритмический, тембровый и динамический слух; способствовать дальнейшему формированию певческого голоса;
- развивать у детей навык движения под музыку;
- обучать детей игре на детских музыкальных инструментах;
- знакомить детей с элементарными музыкальными понятиями; формировать у детей умение использовать полученные знания и навыки в быту и на досуге;

Театрализованная деятельность:

- продолжать приобщение детей к театральному искусству через знакомство с историей театра, его жанрами, устройством и профессиями;
- продолжать знакомить детей с разными видами театрализованной деятельности;

- развивать у детей умение создавать по предложенной схеме и словесной инструкции декорации и персонажей из различных материалов: бумага, ткань, бросового материала и прочее;
- продолжать развивать у детей умение передавать особенности характера персонажа с помощью мимики, жеста, движения и интонационно-образной речи;
- продолжать развивать навыки кукловодства в различных театральных системах: перчаточными, тростевыми, марионеткам и так далее;
- формировать умение согласовывать свои действия с партнерами, приучать правильно оценивать действия персонажей в спектакле;
- поощрять желание разыгрывать в творческих театральных, режиссерских играх и играх драматизациях сюжетов сказок, литературных произведений, внесение в них изменений и придумывание новых сюжетных линий, введение новых персонажей, действий; поощрять способность творчески передавать образ в играх драматизациях, спектаклях.

Культурно-досуговая деятельность:

- продолжать формировать интерес к полезной деятельности в свободное время: отдых, творчество, самообразование;
- развивать желание участвовать в подготовке и участии в развлечениях, соблюдай культуру общения: доброжелательность, отзывчивость, такт, уважение;
- расширять представления о праздничной культуре народов России, поддерживать желание использовать полученные ранее знания и навыки в праздничных мероприятиях: календарных, государственных, народных;
- воспитывать уважительное отношение к своей стране в ходе предпраздничной подготовки;
- формировать чувство удовлетворения от участия в коллективной досуговой деятельности;
- поощрять желание детей посещать объединения дополнительного образования различной направленности : танцевальный кружок, хор, изостудия и прочее.

Содержание образовательной деятельности.

Приобщение к искусству:

- педагог продолжает развивать у детей эстетическое восприятие, художественный вкус, эстетическое отношение к окружающему, к искусству и художественной деятельности; умение самостоятельно создавать художественные образы в разных видах деятельности. Поощряет активное участие детей в художественной деятельности по собственному желанию и под руководством взрослого;
- педагог воспитывает гражданско-патриотические чувства средствами различных видов и жанров искусства;
- педагог продолжает знакомить детей с историей и видами искусства: декоративно-прикладное, изобразительное искусство, литература, музыка, архитектура, театр, танец, кино, цирк; формирует умение различать народное и профессиональное искусство;
- педагог воспитывает интерес к национальным и общечеловеческим ценностям, культурным традициям народа в процессе знакомства с классической и народной музыкой, с шедеврами изобразительного искусства и народным декоративно-прикладным искусством. Воспитывает любовь и бережное отношение к произведениям искусства;
- педагог формирует у детей основы художественной культуры, закрепляет знания об искусстве как виде творческой деятельности людей, организует посещение выставки, театра, музея, цирка (совместно с родителями (законными представителями));
- педагог расширяет представления детей о творческих профессиях: художник, композитор, артист, танцор, певец, пианист, скрипач, режиссер, директор театра, архитектор и тому подобное;
- педагог формирует представление о значении органов чувств человека для художественной деятельности, формирует умение соотносить органы чувств с видами искусства: музыку слушают, картины рассматривают, стихи читают и слушают и так далее;
- педагог расширяет знания детей об основных видах изобразительного искусства: живопись, графика, скульптура, развивает художественное восприятие, расширяет первичные представления об основных живописных жанрах: портрет,

пейзаж, натюрморт, батальная и жанровая живопись

- продолжает знакомить детей с произведениями живописи: И.И. Шишкин, И.И. Левитан, А.К. Саврасов, А.А. Пластов, В.М. Васнецов и другие. Расширять представления о художниках - иллюстраторах детской книги: И.Я. Билибин, Ю.А. Васнецов, В.М. Конашевич, В.В. Лебедев, Т.А. Маврина, Е.И. Чарушин и другие;
- педагог продолжает знакомить детей с творчеством русских композиторов: Н.А. Римский-Корсаков, П.И. Чайковский, М.И. Глинка, А.П. Бородин и другие, зарубежных композиторов: А. Вивальди, Ф. Шуберт, Э. Григ, К. Сен-Санс другие, композиторов-песенников: Г.А. Струве, А.Л. Рыбников, Г.И. Гладков, М.И. Дунаевский и другие;
- педагог обогащает представления детей о скульптуре малых форм, выделяя образные средства выразительности: форму, пропорции, цвет, характерные детали, позы, движения и другое. Продолжает знакомить детей с народным декоративно-прикладным искусством: гжельская, хохломская, жостовская, мезенская роспись, с керамическими изделиями, народными игрушками;
- расширяет представления о разнообразии народного искусства, художественных промыслов (различные виды материалов, разные регионы страны и мира). Воспитывает интерес к искусству родного края.
- педагог продолжает знакомить детей с архитектурой, закрепляет и обогащает знания детей о том, что существуют здания различного назначения (жилые дома, магазины, кинотеатры, ДОО, общеобразовательные организации и другое). Развивает умение выделять сходство и различия архитектурных сооружений одинакового назначения. Формирует умение выделять одинаковые части конструкции и особенности деталей. Знакомит детей со спецификой храмовой архитектуры: купол, арки, аркатурный пояс по периметру здания, барабан (круглая часть под куполом) и так далее. Знакомит с архитектурой с опорой на региональные особенности местности, в которой живут дети. Рассказывает детям о том, что, как и в каждом виде искусства, в архитектуре есть памятники, которые известны во всем мире: в России это Кремль, собор Василия Блаженного, Зимний дворец, Исаакиевский собор, Петергоф, памятники Золотого кольца и другие - в каждом городе свои;
- развивает умения передавать в художественной деятельности образы архитектурных сооружений, сказочных построек. Поощряет стремление изображать детали построек: наличники, резной подзор по контуру крыши;
- педагог поощряет желание детей посещать выставки, спектакли детского театра, музея, цирка. Педагог развивает у детей умение выражать в речи свои впечатления, высказывать суждения, оценки.

Изобразительная деятельность:

Предметное рисование:

- педагог совершенствует у детей умение изображать предметы по памяти и с натуры; развивает наблюдательность, способность замечать характерные особенности предметов и передавать их средствами рисунка: форма, пропорции, расположение на листе бумаги. Педагог совершенствует у детей технику изображения. Продолжает развивать у детей свободу и одновременно точность движений руки под контролем зрения, их плавность, ритмичность. Педагог расширяет набор материалов, которые дети могут использовать в рисовании: гуашь, акварель, сухая и жирная пастель, сангина, угольный карандаш и другое;
- предлагает детям соединять в одном рисунке разные материалы для создания выразительного образа. Учат детей новым способам работы с уже знакомыми материалами (например, рисовать акварелью по сырому слою); разным способам создания фона для изображаемой картины: при рисовании акварелью и гуашью - до создания основного изображения; при рисовании пастелью и цветными карандашами фон может быть подготовлен как в начале, так и по завершении основного изображения;
- продолжает формировать у детей умение свободно владеть карандашом при выполнении линейного рисунка, учит детей плавным поворотам руки при рисовании округлых линий, завитков

в разном направлении (от веточки и от конца завитка к веточке, вертикально и горизонтально), учит детей осуществлять движение всей рукой при рисовании длинных линий, крупных форм, одними пальцами - при рисовании небольших форм и мелких деталей, коротких линий, штрихов, травки (хохлома), оживок (городец) и тому подобного;

- педагог учит детей видеть красоту созданного изображения и в передаче формы, плавности, слитности линий или их тонкости, изящности, ритмичности расположения линий и пятен, равномерности закрашивания рисунка; чувствовать плавные переходы оттенков цвета, получившиеся при равномерном закрашивании и регулировании нажима на карандаш;
- развивает у детей представление о разнообразии цветов и оттенков, опираясь на реальную окраску предметов, декоративную роспись, сказочные сюжеты; формирует умение создавать цвета и оттенки. Педагог постепенно подводит детей к обозначению цветов, например, включающих два оттенка: желто-зеленый, серо-голубой или уподобленных природным: малиновый, персиковый и тому подобное;
- обращает их внимание на изменчивость цвета предметов (например, в процессе роста помидоры зеленые, а созревшие -красные). Учит детей замечать изменение цвета в природе в связи с изменением погоды (небо голубое в солнечный день и серое в пасмурный). Развивает цветовое восприятие в целях обогащения колористической гаммы рисунка. Учит детей различать оттенки цветов и передавать их в рисунке, развивает восприятие, способность наблюдать и сравнивать цвета окружающих предметов, явлений (нежно-зеленые, только что появившиеся листочки, бледно-зеленые стебли одуванчиков и их темно-зеленые листья и тому подобное);
- развивает у детей художественно-творческие способности в продуктивных видах детской деятельности.

Сюжетное рисование:

- педагог продолжает формировать умение у детей размещать изображения на листе в соответствии с их реальным расположением (ближе или дальше от рисующего; ближе к нижнему краю листа-передний план или дальше от него- задний план);
- передавать различия в величине изображаемых предметов: дерево высокое, цветок ниже дерева; воробышек маленький, ворона большая и тому подобное;
- формирует у детей умение строить композицию рисунка; передавать движения людей и животных, растений, склоняющихся от ветра. Продолжает формировать у детей умение передавать в рисунках, как сюжеты народных сказок, так и авторских произведений (стихотворений, сказок, рассказов);
- проявлять самостоятельность в выборе темы, композиционного и цветового решения.

Декоративное рисование:

- педагог продолжает развивать декоративное творчество детей;
- умение создавать узоры по мотивам народных росписей, уже знакомых детям и новых: городецкая, гжельская, хохломская, жостовская, мезенская роспись и другое;
- учит детей выделять и передавать цветовую гамму народного декоративного искусства определенного вида;
- закрепляет умение создавать композиции на листах бумаги разной формы, силуэтах предметов и игрушек; расписывать вылепленные детьми игрушки;
- закрепляет у детей умение при составлении декоративной композиции на основе того или иного вида народного искусства использовать характерные для него элементы узора и цветовую гамму.

Лепка:

- педагог развивает творчество детей; учит свободно использовать для создания образов предметов, объектов природы, сказочных персонажей разнообразные приемы, усвоенные ранее;
- умение передавать форму основной части и других частей, их пропорции, позу, характерные особенности изображаемых объектов; обрабатывать поверхность формы движениями пальцев и стекой;

- продолжает формировать у детей умение передавать характерные движения человека и животных, создавать выразительные образы: птичка подняла крылышки, приготовилась лететь; козлик скачет, девочка танцует; дети делают гимнастику- коллективная композиция;
- учит детей создавать скульптурные группы из двух-трех фигур, развивать чувство композиции, умение передавать пропорции предметов, их соотношение по величине, выразительность поз, движений, деталей.

Декоративная лепка:

- педагог продолжает развивать у детей навыки декоративной лепки;
- учит использовать разные способы лепки: налеп, углубленный рельеф, применять стеку;
- учит при лепке из глины расписывать пластину, создавать узор стеклой;
- создавать из глины, разноцветного пластилина предметные и сюжетные, индивидуальные и коллективные композиции.

Аппликация:

- педагог продолжает формировать умение детей создавать предметные и сюжетные изображения с натуры и по представлению: развивать чувство композиции (красиво располагать фигуры на листе бумаги формата, соответствующего пропорциям изображаемых предметов);
- развивает у детей умение составлять узоры и декоративные композиции из геометрических и растительных элементов на листах бумаги разной формы; изображать птиц, животных по замыслу детей и по мотивам народного искусства;
- закрепляет приемы вырезания симметричных предметов из бумаги, сложенной вдвое; несколько предметов или их частей из бумаги, сложенной гармошкой. При создании образов педагог поощряет применение детьми разных приемов вырезания, обрывания бумаги, наклеивания изображений: намазывая их клеем полностью или частично, создавая иллюзию передачи объема;
- учит мозаичному способу изображения с предварительным легким обозначением карандашом формы частей и деталей картинки;
- продолжает развивать у детей чувство цвета, колорита, композиции;
- поощряет проявления детского творчества.

Прикладное творчество:

- при работе с бумагой и картоном педагог закрепляет у детей умение складывать бумагу прямоугольной, квадратной, круглой формы в разных направлениях (пилотка);
- использовать разную по фактуре бумагу, делать разметку с помощью шаблона;
- создавать игрушки забавы (мишка-физкультурник, клюющий петушок и другие);
- педагог формирует у детей умение создавать предметы из полосок цветной бумаги: коврик, дорожка, закладка, подбирать цвета и их оттенки при изготовлении игрушек, сувениров, деталей костюмов и украшений к праздникам. Формирует умение использовать образец;
- совершенствует умение детей создавать объемные игрушки в технике оригами;
- при работе с тканью, педагог формирует у детей умение вдевать нитку в иголку, завязывать узелок; пришивать пуговицу, вешалку; шить простейшие изделия (мешочек для семян, фартучек для кукол, игольница) швом «вперед иголку»;
- педагог закрепляет у детей умение делать аппликацию, используя кусочки ткани разнообразной фактуры: шелк для бабочки, байка для зайчика и так далее, наносить контур с помощью мелка и вырезать в соответствии с задуманным сюжетом;
- при работе с природным материалом закрепляет у детей умение создавать фигуры людей, животных, птиц из желудей, шишек, косточек, травы, веток, корней и других материалов, передавать выразительность образа, создавать общие композиции («Лесная поляна», «Сказочные герои»). Педагог закрепляет умение детей аккуратно и экономно использовать материалы. Развивает у детей фантазию, воображение.

Народное декоративно-прикладное искусство:

- педагог продолжает развивать декоративное творчество у детей; умение создавать узоры по мотивам народных росписей, уже знакомых детям и новых: городецкая, гжельская, хохломская, жостовская, мезенская роспись и другие;

- продолжает формировать у детей умение свободно владеть карандашом, кистью при выполнении линейного рисунка, учит плавным поворотам руки при рисовании округлых линий, завитков в разном направлении (от веточки и от конца завитка к веточке, вертикально и горизонтально), учит осуществлять движение всей рукой при рисовании длинных линий, крупных форм, одними пальцами - при рисовании небольших форм и мелких деталей, коротких линий, штрихов, травки (хохлома), оживок (городец) и другое;
- учит детей видеть красоту созданного изображения и в передаче формы, плавности, слитности линий или их тонкости, изящности, ритмичности расположения линий и пятен, равномерности закрашивания рисунка; чувствовать плавные переходы оттенков цвета. Педагог учит детей выделять и передавать цветовую гамму народного декоративного искусства определенного вида;
- закрепляет у детей умение создавать композиции на листах бумаги разной формы, силуэтах предметов и игрушек; расписывать вылепленные детьми игрушки. Закрепляет у детей умение при составлении декоративной композиции на основе того или иного вида народного искусства использовать характерные для него элементы узора и цветовую гамму;
- педагог продолжает развивать у детей навыки декоративной лепки; учит использовать разные способы лепки: налеп, углубленный рельеф, применять стеку.

Конструктивная деятельность:

- педагог формирует у детей интерес к разнообразным зданиям и сооружениям (жилые дома, театры и другое);
- поощряет желание передавать их особенности в конструктивной деятельности. Предлагает детям самостоятельно находить отдельные конструктивные решения на основе анализа существующих сооружений.
- конструирование из строительного материала: педагог учит детей сооружать различные конструкции одного и того же объекта в соответствии с их назначением: мост для пешеходов, мост для транспорта. Педагог учит детей определять, какие детали более всего подходят для постройки, как их целесообразнее скомбинировать; продолжает развивать умение планировать процесс возведения постройки. Продолжает формировать умение у детей сооружать постройки, объединенных общей темой: улица, машины, дома;
- конструирование из деталей конструкторов: педагог знакомит детей с разнообразными пластмассовыми конструкторами. Учит детей создавать различные модели: здания, самолеты, поезда и так далее по рисунку, по словесной инструкции педагога, по собственному замыслу. Знакомит детей с деревянным конструктором детали которого крепятся штифтами. Учит создавать различные конструкции (мебель, машины) по рисунку и по словесной инструкции педагога;
- педагог учит детей создавать конструкции, объединенные общей темой (детская площадка, стоянка машин и другое). Учит детей разбирать конструкции при помощи скобы и киянки (в пластмассовых конструкторах).

Музыкальная деятельность.

Слушание:

- педагог развивает у детей навык восприятия звуков по высоте в пределах квинты - терции;
- обогащает впечатления детей и формирует музыкальный вкус, развивает музыкальную память;
- способствует развитию у детей мышления, фантазии, памяти, слуха;
- педагог знакомит детей с элементарными музыкальными понятиями: темп, ритм; жанрами: опера, концерт, симфонический концерт, творчеством композиторов и музыкантов: русских, зарубежных и так далее;
- педагог знакомит детей с мелодией Государственного гимна Российской Федерации.

Пение:

- педагог совершенствует у детей певческий голос и вокально- слуховую координацию;
- закрепляет у детей практические навыки выразительного исполнения песен в пределах от до первой октавы до ре второй октавы;
- учит брать дыхание и удерживать его до конца фразы;

- обращает внимание на артикуляцию (дикцию);
- закрепляет умение петь самостоятельно, индивидуально и коллективно, с музыкальным сопровождением и без него.

Песенное творчество:

- педагог учит детей самостоятельно придумывать мелодии, используя в качестве образца русские народные песни;
- поощряет желание детей самостоятельно импровизировать мелодии на заданную тему по образцу и без него, используя для этого знакомые песни, музыкальные пьесы и танцы.

Музыкально-ритмические движения:

- педагог способствует дальнейшему развитию у детей навыков танцевальных движений, совершенствует умение выразительно и ритмично двигаться в соответствии с разнообразным характером музыки, передавая в танце эмоционально-образное содержание;
- знакомит детей с национальными плясками: русские, белорусские, украинские и так далее;
- педагог развивает у детей танцевально-игровое творчество;
- формирует навыки художественного исполнения различных образов при инсценировании песен, театральных постановок.

Музыкально-игровое и танцевальное творчество:

- педагог способствует развитию творческой активности детей в доступных видах музыкальной исполнительской деятельности: игра в оркестре, пение, танцевальные движения и тому подобное;
- учит импровизировать под музыку соответствующего характера: лыжник, конькобежец, наездник, рыбак; лукавый котик и сердитый козлик и тому подобное;
- помогает придумывать движения, отражающие содержание песни; выразительно действовать с воображаемыми предметами;
- учит детей самостоятельно искать способ передачи в движениях музыкальных образов;
- формирует у детей музыкальные способности; содействует проявлению активности и самостоятельности.

Игра на детских музыкальных инструментах:

- педагог знакомит детей с музыкальными произведениями в исполнении на различных инструментах и в оркестровой обработке;
- учит детей играть на металлофоне, свирели, ударных и электронных музыкальных инструментах, русских народных музыкальных инструментах: трещотках, погремушках, треугольниках;
- исполнять музыкальные произведения в оркестре и в ансамбле.
- педагог активизирует использование песен, музыкально-ритмических движений, игру на музыкальных инструментах, музыкально-театрализованную деятельность в повседневной жизни и различных видах досуговой деятельности для реализации музыкально-творческих способностей ребёнка.

Театрализованная деятельность:

- педагог развивает самостоятельность детей в организации театрализованных игр;
- поддерживает желание самостоятельно выбирать литературный и музыкальный материал для театральной постановки;
- развивает проявление инициативы изготовления атрибутов и декораций к спектаклю; умение распределять между собой обязанности и роли;
- развивает творческую самостоятельность, эстетический вкус в передаче образа; отчетливость произношения; использовать средства выразительности: поза, жесты, мимика, интонация, движения; воспитывает любовь к театру;
- педагог учит детей использовать в театрализованной деятельности детей разные виды театра бибабо, пальчиковый, театр на ложках, картинок, перчаточный, кукольный и другое;
- воспитывает навыки театральной культуры, приобщает к театральному искусству через просмотр театральных постановок, видеоматериалов; рассказывает о театре, театральных профессиях;
- знакомит со средствами погружения в художественные образы: музыка, слово, хореография, декорации, костюм, грим и другое и возможностями распознавать их особенности;

- педагог учит детей использовать разные формы взаимодействия детей и взрослых в театрализованной игре. Развивает воображение и фантазию детей в создании и исполнении ролей. Педагог формирует у детей умение вносить изменения и придумывать новые сюжетные линии сказок, литературных произведений, передавая их образ выразительными средствами в игре драматизации, спектакле;
- формирует умение выразительно передавать в действии, мимике, пантомимике, интонации эмоциональное состояние персонажей; самостоятельно придумывать детали костюма; формирует у детей умение действовать и говорить от имени разных персонажей, сочетать движения театральных игрушек с речью;
- педагог формирует умение проводить анализ сыгранных ролей, просмотренных спектаклей.

Культурно-досуговая деятельность:

- педагог продолжает формировать у детей умение проводить свободное время с интересом и пользой: рассматривание иллюстраций, просмотр анимационных фильмов, слушание музыки, конструирование и так далее; развивает активность детей в участие в подготовке развлечений;
- формирует навыки культуры общения со сверстниками, педагогами и гостями. Педагог расширяет знания детей об обычаях и традициях народов России, воспитывает уважение к культуре других этносов. Формирует чувство удовлетворения от участия в совместной досуговой деятельности;
- поддерживает интерес к подготовке и участию в праздничных мероприятиях, опираясь на полученные навыки и опыт. Поощряет реализацию творческих проявлений в объединениях дополнительного образования.

Решение совокупных задач воспитания в рамках образовательной области «Художественно-эстетическое развитие» направлено на приобщение детей к ценностям:

- «Культура»;
- «Красота», что **предполагает:**
 - воспитание эстетических чувств: удивления, радости, восхищения к различным объектам и явлениям окружающего мира: природного, бытового, социального, к произведениям разных видов, жанров и стилей искусства (в соответствии с возрастными особенностями);
 - приобщение к традициям и великому культурному наследию российского народа, шедеврам мировой художественной культуры;
 - становление эстетического, эмоционально-ценностного отношения к окружающему миру для гармонизации внешнего и внутреннего мира ребёнка;
 - создание условий для раскрытия детьми базовых ценностей и их проживания в разных видах художественно-творческой деятельности;
 - формирование целостной картины мира на основе интеграции интеллектуального и эмоционально-образного способов его освоения детьми;
 - создание условий для выявления, развития и реализации творческого потенциала каждого ребёнка с учётом его индивидуальности, поддержка его готовности к творческой самореализации и сотворчеству с другими людьми (детьми и взрослыми).

Принципы реализации образовательной области «Художественно-эстетическое развитие»:

- принцип эстетизации предметно-развивающей среды и быта в целом;
- принцип культурного обогащения содержания изобразительной деятельности, в соответствии с особенностями познавательного развития детей разных возрастов;
- принцип взаимосвязи продуктивной деятельности с другими видами детской активности;
- принцип интеграции различных видов изобразительного искусства и художественной деятельности;
- принцип эстетического ориентира на общечеловеческие ценности (воспитание человека, думающего, чувствующего, созидющего, рефлектирующего);
- принцип обогащения сенсорно-чувственного опыта;
- принцип организации тематического пространства (информационного поля) – основы для развития образных представлений;
- принцип взаимосвязи обобщенных представлений и обобщенных способов действий,

направленных на создание выразительного художественного образа;

- принцип естественной радости (радости эстетического восприятия, чувствования и деяния, сохранение непосредственности эстетических реакций, эмоциональной открытости).

Принципы интегрированного подхода:

- В основе лежит понятие полихудожественного развития. Все искусства выступают как явления жизни в целом. Каждый ребенок может успешно продвигаться в каждом из видов художественной деятельности и творчества.
- Искусство взаимодействует даже в том случае, если педагог об этом не знает или не хочет с этим считаться. Цвет, звук, пространство, движение, форма тесно связаны, взаимозаменяемы. Они являются разным выражением тех же духовных явлений и качеств мира. В интегрированном подходе важно учитывать внутренние, образные, духовные связи искусств - на уровне творческого процесса. Это нужно отличать от привычных межпредметных связей или взаимного иллюстрирования одного искусства примерами другого - по их сюжету и содержанию.
- Интегрированный подход предполагает учет географических, исторических, культурогенных факторов сознания произведений искусства в едином потоке культуры. Искусства развивались неравномерно, причем у некоторых народов в определенные исторические периоды некоторые искусства либо преобладали, либо просто отсутствовали.
- Учет региональных, национально-исторических художественных традиций, связанных с местностью, материальными объектами, духовной устремленностью народа. Связи региональной и мировой художественных культур.
- Связи искусства с науками в едином поле творческих проявлений человечества там, где они питаются достижениями друг друга, нередко совмещаясь в одном лице.

Формы работы по изобразительной деятельности			
Занятие	Режимные моменты	Самостоятельная деятельность детей	Взаимодействие с родителями
Формы организации детей			
Групповые	Групповые	Индивидуальные	Групповые
Подгрупповые	Подгрупповые	Подгрупповые	Подгрупповые
Индивидуальные	Индивидуальные		Индивидуальные
<ul style="list-style-type: none"> • Изготовление украшений, декораций, подарков, предметов для игр • Наблюдение • Консультации, рекомендации • Участие в конкурсах, выставках • Экспериментирование • Рассматривание эстетически привлекательных объектов природы, быта, произведений искусства • Игры (дидактические, строительные, сюжетно-ролевые) • Тематические досуги • Выставки работ декоративно-прикладного искусства, репродукций произведений живописи 	<ul style="list-style-type: none"> • Рассматривание привлекательных объектов природы • Игра • Игровое упражнение • Проблемная ситуация • Конструирование из песка • Обсуждение произведений искусства, средств выразительности и др. • Создание коллекций 	<ul style="list-style-type: none"> • Игры (дидактические, строительные, сюжетно-ролевые) • Рассматривание эстетически привлекательных объектов природы, быта, произведений искусства • Самостоятельная изобразительная деятельность 	<ul style="list-style-type: none"> • Консультации • Участие в конкурсах, выставках • Совместное творчество с детьми
<ul style="list-style-type: none"> • Проектная деятельность • Создание коллекций 			

Таблица 14

**Методы реализации образовательной области
«Художественно-эстетическое развитие»:**

- метод целостного восприятия;
- метод убеждения;
- метод приучения, убеждения;
- метод проблемных ситуаций;
- метод побуждения к сопереживанию;
- методы, которые направлены на приобщение детей к искусству;
- методы, которые связаны с формированием навыков художественной деятельности.

Формы образовательной работы по музыкальной деятельности			
Занятие	Режимные моменты	Самостоятельная деятельность детей	Взаимодействие с родителями
Формы организации детей			
Индивидуальные Подгрупповые групповые	Групповые Подгрупповые Индивидуальные	Индивидуальные подгрупповые	Индивидуальные Подгрупповые групповые
<ul style="list-style-type: none"> • Слушание музыки • Экспериментирование со звуками • Музыкально-дидактическая игра • Шумовой оркестр • Разучивание музыкальных игр и танцев • Совместное пение • Импровизация • Беседа интегративного характера • Интегративная деятельность • Совместное и индивидуальное музыкальное исполнение • Музыкальное упражнение • Попевка • Распевка • Двигательный пластический танцевальный этюд • Творческое задание • Концерт-импровизация • Танец музыкальная сюжетная игра 	<ul style="list-style-type: none"> • Слушание музыки, сопровождающей проведение режимных моментов • Музыкальная подвижная игра на прогулке • Интегративная деятельность • Концерт-импровизация на прогулке 	Создание соответствующей предметно-развивающей среды	<ul style="list-style-type: none"> • Участие в развлечениях, праздниках • Консультации, рекомендации музыкального руководителя

Достижению целей художественно – эстетического развития детей способствуют следующие виды деятельности:

- изобразительная деятельность (рисование, лепка, аппликация)
- музыкальная деятельность (пение, слушание музыки, музыкально-ритмические движения, танцы, игра на музыкальных инструментах)
- познавательно-исследовательская деятельность
- сенсорное воспитание
- предметное и социальное окружение
- ознакомление с окружающим миром и самим собой (рукотворный мир , мир людей и человеческих отношений)
- ознакомление с природой
- развитие экологических представлений
- конструктивная деятельность (конструирование из бумаги, художественное конструирование)
- деятельность, направленная на восприятие художественной литературы и фольклора
- ознакомление с художественной литературой и развитие речи
- чтение художественной литературы
- коммуникативная деятельность (введение в звуковую действительность, обучение грамоте)

- элементарная трудовая деятельность (поручения, дежурства)
- проектная деятельность
- игровая деятельность (дидактические и словесные игры)

Условия реализации содержания образовательной работы в рамках образовательной области «Художественно - эстетическое развитие»

Взрослые поощряют самостоятельность в художественно - продуктивной, музыкальной и театрализованной деятельности:

- Поддерживают стремление детей замечать красоту окружающего мира, передавать впечатления об окружающем различными средствами.
- Поощряют самостоятельно организованную изобразительную, музыкальную, театрализованную и конструктивную деятельность детей.
- Предоставляют возможность и право самостоятельно определять цели и средства, технику и результаты творческой деятельности, исходя из собственных позиций, предпочтений.

Взрослые поощряют творческую инициативу детей

- Поддерживают стремление проводить свободное время ха разнообразной творческой деятельностью.
- Поощряют стремление к свободному выбору сюжета и изобразительных средств.
- Поощряют детей изготавливать недостающие атрибуты и материалы для игр, используя имеющийся художественно-продуктивный опыт.
- Поощряют стремление экспонировать работы, использовать плоды своего творчества. Для украшения интерьера.

Взрослые создают широкие возможности для творчества самовыражению детей в разных видах деятельности:

- Поощряют активность и экспериментирование с цветом, композицией, в освоении и использовании различных изобразительных материалов и техник.
- Поощряют комбинирование известных и придумывание собственных приемов лепки.
- Поощряют возникновение разнообразных игровых замыслов, комбинирование сюжетных эпизодов в новый оригинальный сюжет.
- Поощряют исполнительское и музыкально – двигательное творчество детей (использование ролей в спектаклях и постановках, выразительное чтение), импровизацию средствами мимики, пантомимы, импровизацию в пении, игре на музыкальных инструментах.
- Поощряют детей в экспериментировании при конструировании по собственному замыслу и из различного материала (природного и бросового).

Взрослые предоставляют возможность детям получать информацию из разнообразных источников:

- Поощряют обмен между детьми информацией творческого характера, поддерживают обращение ребенка к собственному опыту, знаниям и умениям в разных видах творческой деятельности.
- Поддерживают стремление детей получать информацию о творческой жизни детского сада, города, страны (книги, альбомы, телепередачи, слайды, мероприятия и пр.) из разных источников.

Дополнительные программы, используемы педагогическими работниками для организации образовательной деятельности:

1. И. А. Лыкова. Программа художественного воспитания, обучения и развития детей 2-7 лет «Цветные ладошки».
2. О.П. Радынова. Музыкальные шедевры. Авторская программа и методические рекомендации.

2.2.5. Образовательная область «Физическое развитие» Образовательная деятельность с детьми

от 1 года до 2 лет

Основные задачи образовательной деятельности в области физического развития:

- создавать условия для последовательного становления первых основных движений: бросание, катание, ползание, лазанье, ходьба в совместной деятельности педагога с ребёнком;
- создавать условия для развития равновесия и ориентировки в пространстве;
- поддерживать желание выполнять физические упражнения в паре с педагогом;
- привлекать к участию в играх-забавах, игровых упражнениях, подвижных играх, побуждать к самостоятельным действиям;
- укреплять здоровье ребёнка средствами физического воспитания, способствовать усвоению культурно-гигиенических навыков для приобщения к здоровому образу жизни.

Содержание образовательной деятельности

- педагог активизирует двигательную деятельность детей, создает условия для обучения основным движениям: бросание, катание, ползание, лазанье, ходьба, развития координации при выполнении упражнений;
- побуждает к самостоятельному выполнению движений;
- обеспечивает страховку для сохранения равновесия;
- поощряет и поддерживает, создает эмоционально-положительный настрой, способствует формированию первых культурно-гигиенических навыков.

В процессе физического воспитания педагог обеспечивает условия для развития основных движений и выполнения общеразвивающих упражнений.

Основная гимнастика - основные движения, общеразвивающие упражнения:

Основные движения:

- бросание и катание: бросание мяча (диаметр 6-8 см) вниз, вдаль; катание мяча (диаметр 20-25 см) вперед из исходного положения сидя и стоя;
- ползание, лазанье: ползание по прямой на расстояние до 2 метров; подлезание под веревку, натянутую на высоте - 50 см; пролезание в обруч (диаметр 50 см), перелезание через бревно (диаметр 15-20 см); лазанье по лесенке-стремянке вверх и вниз (высота 1-1,5 метра);
- ходьба: ходьба за педагогом стайкой в прямом направлении;
- упражнения в равновесии: ходьба по дорожке (шириной 25-20-15 см), по ребристой доске; вверх и вниз по наклонной доске, приподнятой на 10-15-20 см (ширина доски 25-30 см, длина 1,5-2 м) с поддержкой; подъем на ступеньки и спуск с них, держась за опору; перешагивание через веревку, положенную на пол, палку или кубик высотой 5-15-18 см со страховкой.

Общеразвивающие упражнения:

- упражнения из исходного положения стоя, сидя, лежа с использованием предметов : погремушки, кубики, платочки и другое и без них;
- в комплекс включаются упражнения: поднимание рук вперед и опускание, повороты корпуса вправо и влево из положения сидя, наклоны вперед (положить кубик и поднять его, перегибаясь через веревку, натянутую на высоте 40-45 см), сгибание и разгибание ног, приседание с поддержкой педагога или у опоры.

Подвижные игры и игровые упражнения:

- педагог организует и проводит игры-забавы, игровые упражнения, подвижные игры, побуждая детей к активному участию и вызывая положительные эмоции;
- детям предлагаются разнообразные игровые упражнения для закрепления двигательных навыков.

Формирование основ здорового образа жизни:

- педагог помогает осваивать элементарные культурно-гигиенические действия при приеме пищи, уходе за собой при помощи педагога: мыть руки перед едой и по мере загрязнения, пользоваться салфеткой, есть ложкой, пользоваться личным полотенцем и так далее.

от 2 лет до 3 лет

Основные задачи образовательной деятельности в области физического развития:

- обогащать двигательный опыт детей, помогая осваивать упражнения основной гимнастики: основные движения: бросание, катание, ловля, ползание, лазание, ходьба, бег, прыжки, общеразвивающие и музыкально-ритмические упражнения;
- развивать психофизические качества, равновесие и ориентировку в пространстве;
- поддерживать у детей желание играть в подвижные игры вместе с педагогом в небольших подгруппах;
- формировать интерес и положительное отношение к выполнению физических упражнений, совместным двигательным действиям;
- укреплять здоровье детей средствами физического воспитания, формировать культурно-гигиенические навыки и навыки самообслуживания, приобщая к здоровому образу жизни.

Содержание образовательной деятельности.

- педагог формирует умение выполнять основные движения, общеразвивающие и музыкально-ритмические упражнения в различных формах физкультурно-оздоровительной работы: утренняя гимнастика, физкультурные занятия, подвижные игры, индивидуальная работа по развитию движений и другое, развивает психофизические качества, координацию, равновесие и ориентировку в пространстве;
- педагог побуждает детей совместно играть в подвижные игры, действовать согласованно, реагировать на сигнал. Оптимизирует двигательную деятельность, предупреждая утомление, осуществляет помощь и страховку, поощряет стремление ребёнка соблюдать правила личной гигиены и проявлять культурно-гигиенические навыки.

Основная гимнастика - основные движения, общеразвивающие упражнения.

Основные движения:

- бросание, катание, ловля: скатывание мяча по наклонной доске; прокатывание мяча педагогу и друг другу двумя руками стоя и сидя (расстояние 50-100 см), под дугу, в воротца; остановка катящегося мяча; передача мячей друг другу стоя; бросание мяча от груди двумя руками, снизу, из-за головы; бросание предмета в горизонтальную цель и вдаль с расстояния 100-125 см двумя и одной рукой; перебрасывание мяча через сетку, натянутую на уровне роста ребёнка с расстояния 1-1,5 м; ловля мяча, брошенного педагогом с расстояния до 1 м;
- ползание и лазание: ползание на животе, на четвереньках до погремушки (флажка) 3-4 м (взяв её, встать, выпрямиться), по доске, лежащей на полу, по наклонной доске, приподнятой одним концом на 20-30 см; по гимнастической скамейке; проползание под дугой (30-40 см); влезание на лесенку-стремянку и спуск с нее произвольным способом;
- ходьба: ходьба стайкой за педагогом с перешагиванием через линии, палки, кубы; на носках; с переходом на бег; на месте, приставным шагом вперед, в сторону, назад; с предметами в руке (флажок, платочек, ленточка и другие); врассыпную и в заданном направлении; между предметами; по кругу по одному и парами, взявшись за руки;
- бег: бег стайкой за педагогом, в заданном направлении и в разных направлениях; между линиями (расстояние между линиями 40-30 см); за катящимся мячом; с переходом на ходьбу и обратно; непрерывный в течение 20-30-40 секунд; медленный бег на расстояние 40-80 м;
- прыжки: прыжки на двух ногах на месте (10-15 раз); с продвижением вперед, через 1-2 параллельные линии (расстояние 10-20 см); в длину с места как можно дальше, через 2 параллельные линии (20-30 см); вверх, касаясь предмета, находящегося выше поднятых рук ребёнка на 10-15 см;
- упражнения в равновесии: ходьба по дорожке (ширина 20 см, длина 2-3 м); по наклонной доске, приподнятой одним концом на 20 см; по гимнастической скамейке; перешагивание линий и предметов (высота 10-15 см); ходьба по извилистой дорожке (2-3 м), между линиями; подъем без помощи рук на скамейку, удерживая равновесие с положением рук в стороны; кружение на месте.

В процессе обучения основным движениям педагог побуждает детей действовать сообща, двигаться не наталкиваясь друг на друга, придерживаться определенного направления движения, предлагает разнообразные упражнения.

Общеразвивающие упражнения:

- упражнения для кистей рук, развития и укрепления плечевого пояса: поднимание рук вперед, вверх, разведение в стороны, отведение назад, за спину, сгибание и разгибание, выполнение хлопков руками перед собой, над головой; махи руками вверх-вниз, вперед-назад;
- упражнения для развития и укрепления мышц спины и гибкости позвоночника: повороты вправо-влево, с передачей предмета сидящему рядом ребёнку, наклоны вперед из исходного положения стоя и сидя; одновременное сгибание и разгибание ног из исходного положения сидя и лежа, поочередное поднимание рук и ног из исходного положения лежа на спине;
- упражнения для развития и укрепления мышц брюшного пресса и гибкости позвоночника: сгибание и разгибание ног, держась за опору, приседание, потягивание с подниманием на носки и другое;
- музыкально-ритмические упражнения, разученные на музыкальном занятии,
- включаются в содержание подвижных игр и игровых упражнений; педагог показывает детям и выполняет вместе с ними: хлопки в ладоши под музыку, хлопки с одновременным притопыванием, приседание «пружинка», приставные шаги вперед-назад, кружение на носочках, имитационные упражнения.
- педагог предлагает образец для подражания и выполняет вместе с детьми упражнения с предметами: погремушками, платочками, малыми обручами, кубиками, флажками и другое, в том числе, сидя на стуле или на скамейке.

Подвижные игры:

- педагог развивает и поддерживает у детей желание играть в подвижные игры с простым содержанием, с текстом, с включением музыкально-ритмических упражнений;
- создает условия для развития выразительности движений в имитационных упражнениях и сюжетных играх, помогает самостоятельно передавать простейшие действия некоторых персонажей: попрыгать, как зайчики, помахать крылышками, как птичка, походить как лошадка, поклевать зернышки, как цыплята, и тому подобное.

Формирование основ здорового образа жизни:

- педагог формирует у детей полезные привычки и элементарные культурно-гигиенические навыки при приеме пищи, уходе за собой: самостоятельно и правильно мыть руки перед едой, после прогулки и посещения туалета, чистить зубы, пользоваться предметами личной гигиены;
- поощряет умения замечать нарушения правил гигиены, оценивать свой внешний вид, приводить в порядок одежду;
- способствует формированию положительного отношения к закалывающим и гигиеническим процедурам, выполнению физических упражнений.

от 3 лет до 4 лет.

Основные задачи образовательной деятельности в области физического развития:

- обогащать двигательный опыт детей, используя упражнения основной гимнастики: строевые упражнения, основные движения, общеразвивающие, в том числе музыкально-ритмические упражнения, спортивные упражнения, подвижные игры, помогая согласовывать свои действия с действиями других детей, соблюдать правила в игре;
- развивать психофизические качества, ориентировку в пространстве, координацию, равновесие, способность быстро реагировать на сигнал;
- формировать интерес и положительное отношение к занятиям физической культурой и активному отдыху, воспитывать самостоятельность;
- укреплять здоровье детей средствами физического воспитания, создавать условия для формирования правильной осанки, способствовать усвоению правил безопасного поведения в двигательной деятельности;
- закреплять культурно-гигиенические навыки и навыки самообслуживания, формируя полезные привычки, приобщая к здоровому образу жизни.

Содержание образовательной деятельности

- педагог формирует умение организованно выполнять строевые упражнения, находить свое место при совместных построениях, передвижениях;
- выполнять общеразвивающие, музыкально-ритмические упражнения по показу;
- создает условия для активной двигательной деятельности и положительного эмоционального состояния детей;
- педагог воспитывает умение слушать и следить за показом, выполнять предложенные задания сообщая, действуя в общем для всех темпе;
- организует подвижные игры, помогая детям выполнять движения с эмоциональным отражением замысла, соблюдать правила в подвижной игре;
- педагог продумывает и организует активный отдых, приобщает детей к здоровому образу жизни, к овладению элементарными нормами и правилами поведения в двигательной деятельности, формирует умения и навыки личной гигиены, воспитывает полезные для здоровья привычки.

Основная гимнастика: основные движения, общеразвивающие и строевые упражнения.

Основные движения:

- бросание, катание, ловля, метание: прокатывание двумя руками большого мяча вокруг предмета, подталкивая его сверху или сзади; скатывание мяча по наклонной доске; катание мяча друг другу, сидя парами ноги врозь, стоя на коленях; прокатывание мяча в воротца, под дугу, стоя парами; ходьба вдоль скамейки, прокатывая по ней мяч двумя и одной рукой; произвольное прокатывание обруча, ловля обруча, катящегося от педагога; бросание мешочка в горизонтальную цель (корзину) двумя и одной рукой; подбрасывание мяча вверх и ловля его; бросание мяча о землю и ловля его; бросание и ловля мяча в парах; бросание, одной рукой мяча в обруч, расположенный на уровне глаз ребёнка, с расстояния 1,5 м; метание вдаль; перебрасывание мяча через сетку;
- ползание, лазанье: ползание на четвереньках на расстояние 4-5-6 м до кегли (взять её, встать, выпрямиться, поднять двумя руками над головой); по гимнастической скамейке, за катящимся мячом; проползание на четвереньках под 3-4 дугами (высота 50 см, расстояние 1 м); ползание на четвереньках с опорой на ладони и ступни по доске; влезание на лесенку-стремянку или гимнастическую стенку произвольным способом (не пропуская реек) и спуск с нее; подлезание под дугу, не касаясь руками пола;
- ходьба: ходьба в заданном направлении, небольшими группами, друг за другом по ориентирам (по прямой, по кругу, обходя предметы, в рассыпную, «змейкой», с поворотом и сменой направления); на носках; высоко поднимая колени, перешагивая предметы, с остановкой по сигналу; парами друг за другом, в разных направлениях; с выполнением заданий: присесть, встать, идти дальше; по наклонной доске; в чередовании с бегом;
- бег: бег группами и по одному за направляющим, в рассыпную, со сменой темпа; по кругу, обегая предметы, между двух или вдоль одной линии; со сменой направления, с остановками, мелким шагом, на носках; в чередовании с ходьбой; убегание от ловящего, ловля убегающего; бег в течение 50-60 сек; быстрый бег 10-15 м; медленный бег 120-150 м;
- прыжки: прыжки на двух и на одной ноге; на месте, продвигаясь вперед на 2-3 м; через линию: вперед и, развернувшись, в обратную сторону; в длину с места (не менее 40 см); через 2 линии (расстояние 25-30 см), из обруча в обруч (плоский) по прямой; через 4-6 параллельных линий (расстояние 15-20 см); спрыгивание (высота 10-15 см), перепрыгивание через веревку (высота 2-5 см);
- упражнения в равновесии: ходьба по прямой и извилистой дорожке (ширина 15-20 см, длина 2-2,5 м), обычным и приставным шагом; по гимнастической скамье, по ребристой доске, наклонной доске; перешагивая рейки лестницы, лежащей на полу; по шнуру, плоскому обучу, лежащему на полу, приставным шагом; с выполнением заданий: присесть, встать и продолжить движение; на носках, с остановкой.

Общеразвивающие упражнения:

- упражнения для кистей рук, развития и укрепления мышц плечевого пояса: поднимание и опускание прямых рук вперед, отведение их в стороны, вверх, на пояс, за спину (одновременно, поочередно); переключивание предмета из одной руки в другую; хлопки над головой и перед собой; махи руками; упражнения для кистей рук;
- упражнения для развития и укрепления мышц спины и гибкости позвоночника: потягивание, приседание, обхватив руками колени; наклоны вперед и в стороны; сгибание и разгибание ног из положения сидя; поднимание и опускание ног из положения лежа; повороты со спины на живот и обратно;
- упражнения для развития и укрепления мышц ног и брюшного пресса: поднимание и опускание ног, согнутых в коленях; приседание с предметами, поднимание на носки; выставление ноги вперед, в сторону, назад;
- музыкально-ритмические упражнения, разученные на музыкальных занятиях, педагог включает в содержание физкультурных занятий, различные формы активного отдыха и подвижные игры: ритмичная ходьба и бег под музыку по прямой и по кругу, держась за руки, на носках, топающим шагом, вперед, приставным шагом; поочередное выставление ноги вперед, на пятку, притопывание, приседания «пружинки», кружение; имитационные движения - разнообразные упражнения, раскрывающие понятный детям образ, настроение или состояние: веселый котенок, хитрая лиса, шустрый зайчик и так далее.

Строевые упражнения:

- педагог предлагает детям следующие строевые упражнения: построение в колонну по одному, в шеренгу, в круг по ориентирам; перестроение в колонну по два, в рассыпную, смыкание и размыкание обычным шагом, повороты направо и налево переступанием;
- педагог выполняет вместе с детьми упражнения из разных исходных положений: стоя, ноги слегка расставлены, ноги врозь, сидя, лежа на спине, животе, с заданным положением рук, с предметами: кубики двух цветов, флажки, кегли и другое.

Подвижные игры:

- педагог поддерживает активность детей в процессе двигательной деятельности, организуя сюжетные и несюжетные подвижные игры;
- воспитывает умение действовать сообща, соблюдать правила, начинать и заканчивать действия по указанию и в соответствии с сюжетом игры, двигаться определенным способом и в заданном направлении, придавать своим движениям выразительность: кошка просыпается, потягивается, мяукает.

Спортивные упражнения:

Педагог обучает детей спортивным упражнениям на прогулке или во время физкультурных занятий на свежем воздухе. Катание на санках, лыжах, велосипеде может быть организовано в самостоятельной двигательной деятельности в зависимости от имеющихся условий, а также региональных и климатических особенностей.

Катание на санках: по прямой, перевоза игрушки или друг друга, и самостоятельно с невысокой горки.

Ходьба на лыжах: по прямой, ровной лыжне ступающим и скользящим шагом, с поворотами переступанием.

Катание на трехколесном велосипеде: по прямой, по кругу, с поворотами направо, налево.

Плавание: погружение в воду, ходьба и бег в воде прямо и по кругу, игры с плавающими игрушками в воде.

Формирование основ здорового образа жизни:

- педагог поддерживает стремление ребёнка самостоятельно ухаживать за собой, соблюдать порядок и чистоту, ухаживать за своими вещами и игрушками;
- формирует первичные представления о роли чистоты, аккуратности для сохранения здоровья, напоминает о необходимости соблюдения правил безопасности в двигательной деятельности: бегать, не наталкиваясь друг на друга, не толкать товарища, не нарушать правила.

Активный отдых:

- Физкультурные досуги: досуг проводится 1-2 раза в месяц во второй половине дня на свежем воздухе, продолжительностью 20-25 минут. Содержание составляют подвижные игры и игровые упражнения, игры-забавы, аттракционы, хороводы, игры с пением, музыкально-ритмические упражнения.
- Дни здоровья: в этот день проводятся подвижные игры на свежем воздухе, физкультурный досуг, спортивные упражнения, возможен выход за пределы участка ДОО (прогулка-экскурсия). День здоровья проводится один раз в квартал.

от 4 лет до 5 лет.

Основные задачи образовательной деятельности в области физического развития:

- обогащать двигательный опыт детей, способствуя техничному выполнению упражнений основной гимнастики: строевые упражнения, основные движения, общеразвивающие, в том числе музыкально-ритмические упражнения, создавать условия для освоения спортивных упражнений, подвижных игр;
- формировать психофизические качества: сила, быстрота, выносливость, гибкость, ловкость, развивать координацию, меткость, ориентировку в пространстве;
- воспитывать волевые качества, самостоятельность, стремление соблюдать правила в подвижных играх, проявлять самостоятельность при выполнении физических упражнений;
- продолжать формировать интерес и положительное отношение к физической культуре и активному отдыху, формировать первичные представления об отдельных видах спорта;
- укреплять здоровье ребёнка, опорно-двигательный аппарат, формировать правильную осанку, повышать иммунитет средствами физического воспитания;
- формировать представления о факторах, влияющих на здоровье, воспитывать полезные привычки, способствовать усвоению правил безопасного поведения в двигательной деятельности.

Содержание образовательной деятельности.

- педагог формирует двигательные умения и навыки, развивает психофизические качества при выполнении упражнений основной гимнастики, а также при проведении подвижных и спортивных игр;
- помогает точно принимать исходное положение, поддерживает стремление соблюдать технику выполнения упражнений, правила в подвижной игре, показывает возможность использования разученного движения в самостоятельной двигательной деятельности, помогает укреплять дружеские взаимоотношения со сверстниками, слышать и выполнять указания, ориентироваться на словесную инструкцию; поощряет проявление целеустремленности и упорства в достижении цели, стремление к творчеству;
- педагог способствует овладению элементарными нормами и правилами здорового образа жизни, формирует представление о правилах поведения в двигательной деятельности, закрепляет полезные привычки, способствующие укреплению и сохранению здоровья.

Основная гимнастика - основные движения, общеразвивающие упражнения, ритмическая гимнастика и строевые упражнения.

Основные движения:

- бросание, катание, ловля, метание: прокатывание мяча между линиями, шнурами, палками (длина 2-3 м), положенными (на расстоянии 15-20 см одна от другой) и огибающая кубики или кегли, расставленные по одной линии на расстоянии 70-80 см; прокатывание обруча педагогу, удержание обруча, катящегося от педагога; прокатывание обруча друг другу в парах; подбрасывание мяча вверх и ловля его после удара об пол; бросание и ловля мяча в паре; перебрасывание мяча друг другу в кругу; бросание мяча двумя руками из-за головы стоя; скатывание мяча по наклонной доске, попадая в предмет; отбивание мяча правой и левой рукой о землю не менее 5 раз подряд; подбрасывание и ловля мяча не менее 3-4 раз подряд; бросание мяча двумя руками из-за головы сидя; бросание вдаль; попадание в горизонтальную и вертикальную цели с расстояния 2-2,5 м;

- ползание, лазанье: ползание на четвереньках «змейкой» между расставленными кеглями, по наклонной доске, по гимнастической скамейке на животе, подтягиваясь руками; проползание в обручи, под дуги; влезание на гимнастическую стенку и спуск с нее, не пропуская реек; переход по гимнастической стенке с пролета на пролет вправо и влево на уровне 1-2 рейки, ползание на четвереньках с опорой на стопы и ладони; подлезание под веревку или дугу, не касаясь руками пола прямо и боком;
- ходьба: ходьба обычная, в колонне по одному, придерживаясь указанного направления, с изменением темпа; на носках, на пятках, на внешней стороне стопы, приставным шагом вперед и по шнуру; перешагивая предметы; чередуя мелкий и широкий шаг, «змейкой», с остановкой по сигналу, в противоположную сторону; со сменой ведущего; в чередовании с бегом, прыжками; приставным шагом вперед, в сторону, назад на месте; с разным положением рук (на поясе, в стороны (плечи развести), за спиной);
- бег: бег в колонне по одному, на носках, высоко поднимая колени; обегая предметы; на месте; бег в рассыпную по сигналу с последующим нахождением своего места в колонне; в парах; по кругу, держась за руки; со сменой направляющего, меняя направление движения и темп; непрерывный бег 1-1,5 мин; пробегание 30-40 м в чередовании с ходьбой 2-3 раза; медленный бег 150-200 м; бег на скорость 20 м; челночный бег 2x5 м; перебегание подгруппами по 5-6 человек с одной стороны площадки на другую; бег в рассыпную с ловлей и увертыванием;
- прыжки: прыжки на двух ногах на месте, с поворотом вправо и влево, вокруг себя, ноги вместе-ноги врозь, стараясь достать предмет, подвешенный над головой; подпрыгивание на двух ногах с продвижением вперед на 2-3 м; перепрыгивание через шнур, плоский кубик (высота 5 см), через 4-6 линий (расстояние между линиями 40-50 см); выполнение 20 подпрыгиваний с небольшими перерывами; прыжки в длину с места; спрыгивание со скамейки; прямой галоп; попытки выполнения прыжков с короткой скакалкой;
- упражнения в равновесии: ходьба по доске, по скамье (с перешагиванием через предметы, с мешочком на голове, с предметом в руках, ставя ногу с носка руки в стороны); ходьба по доске до конца и обратно с поворотом; ходьба по наклонной доске вверх и вниз; стойка на одной ноге, вторая поднята коленом вперед, в сторону, руки в стороны или на поясе; пробегание по наклонной доске вверх и вниз; ходьба по доске и расхождение вдвоем на ней; кружение в одну, затем в другую сторону с платочками, руки на пояс, руки в стороны.

Педагог обучает разнообразным упражнениям, которые дети могут переносить в самостоятельную двигательную деятельность.

Общеразвивающие упражнения:

- упражнения для кистей рук, развития и укрепления мышц рук и плечевого пояса: основные положения и движения рук: в стороны, вперед, вверх, назад, за спину, на пояс, перед грудью;
- перекладывание предмета из одной руки в другую;
- сгибание и разгибание рук, махи руками;
- сжатие и разжатие кистей рук, вращение кистями;
- выполнение упражнений пальчиковой гимнастики;
- повороты головы вправо и влево, наклоны головы;
- упражнения для развития и укрепления мышц спины и гибкости позвоночника: наклоны вперед, вправо, влево, повороты корпуса вправо и влево из исходных положений стоя и сидя; поочередное поднятие ног из положения лежа на спине, на животе, стоя на четвереньках;
- упражнения для развития и укрепления мышц ног и брюшного пресса: сгибание и разгибание ног; отведение ноги вперед, в сторону, назад; выставление ноги на пятку (носок); приседания на всей стопе и на носках с разведением коленей в стороны; поднятие на носки и опускание на всю ступню; захватывание стопами и перекладывание предметов с места на место;

Повышаются требования к детям при выполнении общеразвивающих упражнений. Педагог предлагает выполнять общеразвивающие упражнения из разных исходных положений, в разном темпе (медленном, среднем, быстром) с предметами и без них. К предметам и пособиям, названным ранее, добавляются малые мячи, косички, палки, обручи и другое. Разученные упражнения включаются в

комплексы утренней гимнастики, физкультминутки и другие формы физкультурно-оздоровительной работы.

Ритмическая гимнастика:

- музыкально-ритмические упражнения, разученные на музыкальном занятии, педагог включает в комплексы общеразвивающих упражнений (простейшие связки упражнений ритмической гимнастики), в физкультминутки и подвижные игры.

Рекомендуемые упражнения:

- ритмичная ходьба под музыку в разном темпах: на носках, топающим шагом, приставным шагом прямо и боком, прямым галопом, по кругу, держась за руки, с высоким подниманием колена на месте и в движении прямо и вокруг себя, подскоки по одному и в парах под музыку;
- выставление ноги на пятку, на носок, притопывание под ритм, повороты, поочередное «выбрасывание» ног, движение по кругу выполняя шаг с носка, ритмичные хлопки в ладоши под ритмичную музыку, комбинации из двух освоенных движений в сочетании с хлопками.

Строевые упражнения:

- педагог предлагает детям следующие строевые упражнения: построение в колонну по одному, по два, по росту, в рассыпную;
- размыкание и смыкание на вытянутые руки, равнение по ориентирам и без;
- перестроение из колонны по одному в колонну по два в движении, со сменой ведущего; из одной колонны или шеренги в звенья на месте и в движении;
- повороты направо, налево, кругом на месте переступанием и в движении.

Подвижные игры:

- педагог продолжает закреплять основные движения и развивать психофизические качества в подвижных играх, поощряет желание выполнять роль водящего, развивает пространственную ориентировку, самостоятельность и инициативность в организации знакомых игр с небольшой группой сверстников;
- приучает к выполнению правил, поощряет проявление целеустремленности, настойчивости, творческих способностей детей: придумывание и комбинирование движений в игре.

Спортивные упражнения:

Педагог обучает детей спортивным упражнениям на прогулке или во время физкультурных занятий на свежем воздухе. Катание на санках, лыжах, велосипеде может быть организовано в самостоятельной двигательной деятельности в зависимости от имеющихся условий, а также региональных и климатических особенностей.

Катание на санках: подъем с санками на гору, скатывание с горки, торможение при спуске, катание на санках друг друга.

Катание на трехколесном и двухколесном велосипеде, самокате: по прямой, по кругу с поворотами, с разной скоростью.

Ходьба на лыжах: скользящим шагом, повороты на месте, подъем на гору «ступающим шагом» и «полуёлочкой».

Плавание: погружение в воду с головой, попеременные движения ног в воде, держась за бортик, доску, палку, игры с предметами в воде, доставание их со дна, ходьба за предметом в воде.

Формирование основ здорового образа жизни:

- педагог уточняет представления детей о здоровье, факторах, положительно влияющих на него, правилах безопасного поведения в двигательной деятельности: соблюдать очередность при занятиях с оборудованием, не толкать товарища, бегать в колонне, не обгоняя друг друга и другое;
- способствует пониманию детьми необходимости занятий физической культурой, важности правильного питания, соблюдения гигиены, закаливания для сохранения и укрепления здоровья;
- формирует первичные представления об отдельных видах спорта.

Активный отдых:

- физкультурные праздники и досуги: педагог привлекает детей данной возрастной группы к участию в праздниках детей старшего дошкольного возраста в качестве зрителей. Праздники проводятся 2 раза в год, продолжительностью не более 1-1,5 часов.
- досуг организуется 1-2 раза в месяц во второй половине дня преимущественно на свежем воздухе, продолжительностью 20-25 минут. Содержание составляют: подвижные игры, игры с элементами соревнования, аттракционы, музыкально - ритмические и танцевальные упражнения.

Досуги и праздники могут быть направлены на решение задач приобщения к здоровому образу жизни, иметь социально-значимую и патриотическую тематику, посвящаться государственным праздникам, включать подвижные игры народов России. Дни здоровья проводятся 1 раз в три месяца. В этот день проводятся физкультурно-оздоровительные мероприятия, прогулки, игры на свежем воздухе.

от 5 лет до 6 лет.

Основные задачи образовательной деятельности в области физического развития:

- обогащать двигательный опыт, создавать условия для оптимальной двигательной деятельности, развивая умения осознанно, технично, точно, активно выполнять упражнения основной гимнастики, осваивать спортивные упражнения, элементы спортивных игр, элементарные туристские навыки;
- развивать психофизические качества, координацию, мелкую моторику ориентировку в пространстве, равновесие, точность и меткость, воспитывать самоконтроль и самостоятельность, проявлять творчество при выполнении движений и в подвижных играх, соблюдать правила в подвижной игре, взаимодействовать в команде;
- воспитывать патриотические чувства и нравственно-волевые качества в подвижных и спортивных играх, формах активного отдыха;
- продолжать развивать интерес к физической культуре, формировать представления о разных видах спорта и достижениях российских спортсменов;
- укреплять здоровье ребёнка, формировать правильную осанку, укреплять опорно-двигательный аппарат, повышать иммунитет средствами физического воспитания;
- расширять представления о здоровье и его ценности, факторах на него влияющих, оздоровительном воздействии физических упражнений, туризме как форме активного отдыха;
- воспитывать бережное и заботливое отношение к своему здоровью и здоровью окружающих, осознанно соблюдать правила здорового образа жизни и безопасности в двигательной деятельности и во время туристских прогулок и экскурсий.

Содержание образовательной деятельности

- педагог совершенствует двигательные умения и навыки, развивает психофизические качества, обогащает двигательный опыт детей разнообразными физическими упражнениями, поддерживает детскую инициативу;
- закрепляет умение осуществлять самоконтроль и оценку качества выполнения упражнений другими детьми;
- создает условия для освоения элементов спортивных игр, использует игры-эстафеты;
- поощряет осознанное выполнение упражнений и соблюдение правил в подвижных играх;
- поддерживает предложенные детьми варианты их усложнения; поощряет проявление нравственно-волевых качеств, дружеских взаимоотношения со сверстниками;
- педагог уточняет, расширяет и закрепляет представления о здоровье и здоровом образе жизни, начинает формировать элементарные представления о разных формах активного отдыха, включая туризм, способствует формированию навыков безопасного поведения в двигательной деятельности;
- организует для детей и родителей (законных представителей) туристские прогулки и экскурсии, физкультурные праздники и досуги с соответствующей тематикой.

Основная гимнастика - основные движения, общеразвивающие упражнения, ритмическая гимнастика и строевые упражнения.

Основные движения:

- бросание, катание, ловля, метание: прокатывание мяча по гимнастической скамейке, направляя его рукой {правой и левой}; прокатывание обруча, бег за ним и ловля; прокатывание набивного мяча; передача мяча друг другу стоя и сидя, в разных построениях; перебрасывание мяча друг другу и ловля его разными способами стоя и сидя, в разных построениях; отбивание мяча об пол на месте 10 раз; ведение мяча 5-6 м; метание в цель одной и двумя руками снизу и из-за головы; метание вдаль предметов разной массы (мешочки, шишки, мячи и другие); перебрасывание мяча из одной руки в другую; подбрасывание и ловля мяча одной рукой 4-5 раз подряд; перебрасывание мяча через сетку, забрасывание его в баскетбольную корзину;
- ползание, лазанье: ползание на четвереньках, разными способами (с опорой на ладони и колени, на ступни и ладони, предплечья и колени), ползание на четвереньках по прямой, толкая головой мяч (3-4 м), «змейкой» между кеглями; переползание через несколько предметов подряд, под дугами, в туннеле; ползание на животе; ползание по скамейке с опорой на предплечья и колени; ползание на четвереньках по скамейке назад; проползание под скамейкой; лазанье по гимнастической стенке чередующимся шагом;
- ходьба: ходьба обычным шагом, на носках, на пятках, с высоким подниманием колен, приставным шагом в сторону (направо и налево), в полуприседе, мелким и широким шагом, перекатом с пятки на носок, гимнастическим шагом, с закрытыми глазами 3-4 м; ходьба «змейкой» без ориентиров; в колонне по одному и по два вдоль границ зала, обозначая повороты;
- бег: бег в колонне по одному, «змейкой», с перестроением на ходу в пары, звенья, со сменой ведущих; бег с пролезанием в обруч; с ловлей и увертыванием; высоко поднимая колени; между расставленными предметами; группами, догоняя убегающих, и убегая от ловящих; в заданном темпе, обегая предметы; мелким и широким шагом; непрерывный бег 1,5-2 мин; медленный бег 250-300 м; быстрый бег 10 м 2-3-4 раза; челночный бег 2x10 м, 3x10 м; пробегание на скорость 20 м; бег под вращающейся скакалкой;
- прыжки: подпрыгивание на месте одна нога вперед-другая назад, ноги скрестно-ноги врозь; на одной ноге; подпрыгивание с хлопками перед собой, над головой, за спиной; подпрыгивание с ноги на ногу, продвигаясь вперед через начерченные линии, из кружка в кружок; перепрыгивание с места предметы высотой 30 см; спрыгивание с высоты в обозначенное место; подпрыгивание на месте 30-40 раз подряд 2 раза; подпрыгивание на одной ноге 10-15 раз; прыжки на двух ногах с продвижением вперед на 3-4 м; на одной ноге (правой и левой) 2-2,5 м; перепрыгивание боком невысокие препятствия (шнур, канат, кубик); впрыгивание на возвышение 20 см двумя ногами; прыжки в длину с места; в высоту с разбега; в длину с разбега;
- прыжки со скакалкой: перешагивание и прыжки через неподвижную скакалку (высота 3-5 см); перепрыгивание через скакалку с одной ноги на другую с места, шагом и бегом; прыжки через скакалку на двух ногах, через вращающуюся скакалку;
- упражнения в равновесии: ходьба по шнуру прямо и зигзагообразно, приставляя пятку одной ноги к носку другой; стойка на гимнастической скамье на одной ноге; поднимание на носки и опускание на всю стопу, стоя на скамье; пробегание по скамье; ходьба навстречу и расхождение вдвоем на лежащей на полу доске; ходьба по узкой рейке гимнастической скамейки (с поддержкой); приседание после бега на носках, руки в стороны; кружение парами, держась за руки; «ласточка».

Педагог продолжает обучать разнообразным физическим упражнениям, которые дети самостоятельно и творчески используют в игровой и повседневной деятельности.

Общеразвивающие упражнения:

- упражнения для кистей рук, развития и укрепления мышц рук и плечевого пояса: поднимание рук вперед, в стороны, вверх, через стороны вверх (одновременно, поочередно, последовательно); махи руками вперед-назад с хлопком впереди и сзади себя; перекладывание предмета из одной руки в другую впереди и сзади себя; поднимание рук со сцепленными в замок пальцами (кисти повернуть тыльной стороной внутрь); сжимание и разжимание кистей;

- упражнения для развития и укрепления мышц спины и гибкости позвоночника: поднимание рук вверх и опускание вниз, стоя у стены, касаясь её затылком, лопатками и ягодицами или лежа на спине; наклоны вперед, касаясь ладонями пола, наклоны вправо и влево; поднимание ног, сгибание и разгибание и скрещивание их из исходного положения лежа на спине;
- упражнения для развития и укрепления мышц ног и брюшного пресса: приседание, обхватывая колени руками; махи ногами; поочередное поднимание и опускание ног из положения лежа на спине, руки в упоре; захватывание предметов ступнями и пальцами ног и перекладывание их с места на место.

Педагог поддерживает стремление детей выполнять упражнения с разнообразными предметами (гимнастической палкой, обручем, мячом, скакалкой и другими). Подбирает упражнения из разнообразных исходных положений: сидя, лежа на спине, боку, животе, стоя на коленях, на четвереньках, с разным положением рук и ног (стоя ноги вместе, врозь; руки вниз, на поясе, перед грудью, за спиной). Педагог поддерживает инициативу, самостоятельность и поощряет комбинирование и придумывание детьми новых общеразвивающих упражнений.

Разученные упражнения включаются в комплексы утренней гимнастики и другие формы физкультурно-оздоровительной работы.

Ритмическая гимнастика:

- музыкально-ритмические упражнения и комплексы общеразвивающих упражнений (ритмической гимнастики) педагог включает в содержание физкультурных занятий, некоторые из упражнений в физкультминутки, утреннюю гимнастику, различные формы активного отдыха и подвижные игры.
- рекомендуемые упражнения: ходьба и бег в соответствии с общим характером музыки, в разном темпе, на высоких полупальцах, на носках, пружинящим, топающим шагом, «С каблука», вперед и назад (спиной), с высоким подниманием колена (высокий шаг) с ускорением и замедлением темпа легкий ритмичный бег на носках, различные виды галопа (прямой галоп, боковой галоп, кружение); подскоки на месте и с продвижением вперед, вокруг себя, в сочетании с хлопками и бегом, кружение по одному и в парах, комбинации из двух-трех освоенных движений.

Строевые упражнения:

- педагог продолжает обучение детей строевым упражнениям: построение по росту, поддерживая равнение в колонне, шеренге; построение в колонну по одному, в шеренгу, в круг;
- перестроение в колонну по три, в две шеренги на месте и при передвижении;
- размыкание в колонне на вытянутые вперед руки, в шеренге на вытянутые руки в стороны;
- повороты налево, направо, кругом переступанием и прыжком; ходьба «змейкой», расхождение из колонны по одному в разные стороны с последующим слиянием в пары.

Подвижные игры:

- педагог продолжает закреплять и совершенствовать основные движения детей в сюжетных и несюжетных подвижных играх, в играх с элементами соревнования, играх-эстафетах, оценивает качество движений и поощряет соблюдение правил, помогает быстро ориентироваться в пространстве, наращивать и удерживать скорость, проявлять находчивость, целеустремленность;
- педагог обучает взаимодействию детей в команде, поощряет оказание помощи и взаимовыручки, инициативы при организации игр с небольшой группой сверстников, младшими детьми;
- воспитывает и поддерживает проявление нравственно-волевых качеств, самостоятельности и сплоченности, чувства ответственности за успехи команды, стремление к победе, стремление к преодолению трудностей;
- развивает творческие способности, поддерживает инициативу детей в играх (выбор игр, придумывание новых вариантов, комбинирование движений);
- способствует формированию духовно-нравственных качеств, основ патриотизма и гражданской идентичности в подвижных играх.

Спортивные игры:

Педагог обучает детей элементам спортивных игр, которые проводятся в спортивном зале или на спортивной площадке в зависимости от имеющихся условий и оборудования, а также региональных и климатических особенностей.

Городки: бросание биты сбоку, выбивание городка с кона (5-6 м) и полукона (2-3 м); знание 3-4 фигур.

Элементы баскетбола: перебрасывание мяча друг другу от груди; ведение мяча правой и левой рукой; забрасывание мяча в корзину двумя руками от груди; игра по упрощенным правилам.

Бадминтон: отбивание волана ракеткой в заданном направлении; игра с педагогом.

Элементы футбола: отбивание мяча правой и левой ногой в заданном направлении; ведение мяча ногой между и вокруг предметов; отбивание мяча о стенку; передача мяча ногой друг другу (3-5 м); игра по упрощенным правилам.

Спортивные упражнения:

Педагог обучает детей спортивным упражнениям на прогулке или во время физкультурных занятий на свежем воздухе в зависимости от условий: наличия оборудования и климатических условий региона.

Катание на санках: по прямой, со скоростью, с горки, подъем с санками в гору, с торможением при спуске с горки.

Ходьба на лыжах: по лыжне (на расстояние до 500 м); скользящим шагом; повороты на месте (направо и налево) с переступанием; подъем на склон прямо «ступаящим шагом», «полуёлочкой» (прямо и наискось), соблюдая правила безопасного передвижения.

Катание на двухколесном велосипеде, самокате: по прямой, по кругу, с разворотом, с разной скоростью; с поворотами направо и налево, соблюдая правила безопасного передвижения.

Плавание: с движениями прямыми ногами вверх и вниз, сидя на бортике и лежа в воде, держась за опору; ходьба по дну вперед и назад, приседая, погружаясь в воду до подбородка, до глаз, опуская лицо в воду, приседание под водой, доставая предметы, идя за предметами по прямой в спокойном темпе и на скорость; скольжение на груди, плавание произвольным способом.

Формирование основ здорового образа жизни:

- педагог продолжает уточнять и расширять представления детей о факторах, положительно влияющих на здоровье: правильное питание, выбор полезных продуктов, занятия физкультурой, прогулки на свежем воздухе;
- формировать представления о разных видах спорта: футбол, хоккей, баскетбол, бадминтон, плавание, фигурное катание, художественная и спортивная гимнастика, лыжный спорт и другие и выдающихся достижениях российских спортсменов, роли физкультуры и спорта для укрепления здоровья;
- уточняет и расширяет представления о правилах безопасного поведения в двигательной деятельности: при активном беге, прыжках, взаимодействии с партнером, в играх и упражнениях с мячом, гимнастической палкой, скакалкой, обручем, предметами, пользовании спортивным инвентарем и оборудованием и учит их соблюдать в ходе туристских прогулок;
- продолжает воспитывать заботливое отношение к здоровью своему и окружающих: соблюдать чистоту и правила гигиены, правильно питаться, выполнять профилактические упражнения для сохранения и укрепления здоровья.

Активный отдых:

Физкультурные праздники и досуги: педагоги организуют праздники (2 раза в год, продолжительностью не более 1,5 часов). Содержание праздников составляют ранее освоенные движения, в том числе, спортивные и гимнастические упражнения, подвижные и спортивные игры.

Досуг организуется 1-2 раза в месяц во второй половине дня преимущественно на свежем воздухе, продолжительностью 30-40 минут. Содержание составляют: подвижные игры, игры-эстафеты, музыкально-ритмические упражнения, творческие задания.

Досуги и праздники могут быть направлены на решение задач приобщения к здоровому образу жизни, иметь социально-значимую и патриотическую тематику, посвящаться государственным праздникам, олимпиаде и другим спортивным событиям, включать подвижные игры народов России.

Дни здоровья: педагог проводит 1 раз в квартал. В этот день проводятся оздоровительные мероприятия и туристские прогулки.

Туристские прогулки и экскурсии. Педагог организует для детей непродолжительные пешие прогулки и экскурсии с постепенно удлиняющимися переходами - на стадион, в парк, на берег моря и другое. Время перехода в одну сторону составляет 30-40 минут, общая продолжительность не более 1,5-2 часов. Время непрерывного движения 20 минут, с перерывом между переходами не менее 10 минут. Педагог формирует представления о туризме как виде активного отдыха и способе ознакомления с природой и культурой родного края; оказывает помощь в подборе снаряжения (необходимых вещей и одежды) для туристской прогулки, организует наблюдение за природой, обучает ориентироваться на местности, соблюдать правила гигиены и безопасного поведения, осторожность в преодолении препятствий; организует с детьми разнообразные подвижные игры во время остановки.

от 6 лет до 7 лет.

Основные задачи образовательной деятельности в области физического развития:

- обогащать двигательный опыт детей с помощью упражнений основной гимнастики, развивать умения технично, точно, осознанно, рационально и выразительно выполнять физические упражнения, осваивать туристские навыки;
- развивать психофизические качества, точность, меткость, глазомер, мелкую моторику, ориентировку в пространстве; самоконтроль, самостоятельность, творчество;
- поощрять соблюдение правил в подвижной игре, проявление инициативы и самостоятельности при её организации, партнерское взаимодействие в команде;
- воспитывать патриотизм, нравственно-волевые качества и гражданскую идентичность в двигательной деятельности и различных формах активного отдыха;
- формировать осознанную потребность в двигательной деятельности, поддерживать интерес к физической культуре и спортивным достижениям России, расширять представления о разных видах спорта;
- сохранять и укреплять здоровье детей средствами физического воспитания, расширять и уточнять представления о здоровье, факторах на него влияющих, средствах его укрепления, туризме, как форме активного отдыха, физической культуре и спорте, спортивных событиях и достижениях, правилах безопасного поведения в двигательной деятельности и при проведении туристских прогулок и экскурсий;
- воспитывать бережное, заботливое отношение к здоровью и человеческой жизни, развивать стремление к сохранению своего здоровья и здоровья окружающих людей, оказывать помощь и поддержку другим людям.

Содержание образовательной деятельности

- педагог создает условия для дальнейшего совершенствования основных движений, развития психофизических качеств и способностей, закрепления общеразвивающих, музыкально-ритмических упражнений и их комбинаций, спортивных упражнений, освоения элементов спортивных игр, игр-эстафет;
- поощряет стремление выполнять упражнения технично, рационально, экономно, выразительно, в соответствии с разнообразным характером музыки, ритмом, темпом, амплитудой;
- в процессе организации разных форм физкультурно-оздоровительной работы педагог обучает детей следовать инструкции, слышать и выполнять указания, соблюдать дисциплину, осуществлять самоконтроль и давать оценку качества выполнения упражнений;
- поддерживает стремление творчески использовать двигательный опыт в самостоятельной деятельности и на занятиях гимнастикой, самостоятельно организовывать и придумывать подвижные игры, общеразвивающие упражнения, комбинировать их элементы, импровизировать;
- педагог продолжает приобщать детей к здоровому образу жизни: расширяет и уточняет представления о факторах, влияющих на здоровье, способах его сохранения и укрепления, оздоровительных мероприятиях, поддерживает интерес к физической культуре, спорту и туризму, активному отдыху, воспитывает полезные привычки, осознанное, заботливое, бережное отношение к своему здоровью и здоровью окружающих.

Основная гимнастика - основные движения, общеразвивающие упражнения, ритмическая гимнастика и строевые упражнения.

Основные движения:

- бросание, катание, ловля, метание: бросание мяча вверх, о землю и ловля его двумя руками не менее 20 раз подряд, одной рукой не менее 10 раз; передача и перебрасывание мяча друг другу сидя по-турецки, лежа на животе и на спине, в ходьбе; прокатывание и перебрасывание друг другу набивных мячей; перебрасывание мяча друг другу снизу, от груди, сверху двумя руками; одной рукой от плеча; передача мяча с отскоком от пола из одной руки в другую; метание в цель из положения стоя на коленях и сидя; метание вдаль, метание в движущуюся цель; забрасывание мяча в баскетбольную корзину; катание мяча правой и левой ногой по прямой, в цель, между предметами, друг другу; ведение мяча, продвигаясь между предметами, по кругу; ведение мяча с выполнением заданий (поворотом, передачей другому).
- ползание, лазанье: ползание на четвереньках по гимнастической скамейке вперед и назад; на животе и на спине, отталкиваясь руками и ногами; влезание на гимнастическую стенку до верха и спуск с нее чередующимся шагом одноименным и разноименным способом; перелезание с пролета на пролет по диагонали; пролезание в обруч разными способами; лазанье по веревочной лестнице; выполнение упражнений на канате: захват каната ступнями ног, выпрямление ног с одновременным сгибанием рук, перехватывание каната руками; влезание по канату на доступную высоту;
- ходьба: ходьба обычная, гимнастическим шагом, скрестным шагом, спиной вперед; выпадами, с закрытыми глазами, приставными шагами назад; в приседе, с различными движениями рук, в различных построениях;
- бег: бег в колонне по одному, враспынную, парами, тройками, четверками; с остановкой по сигналу, в сочетании с прыжками (с линии на линию, из кружка в кружок); высоко поднимая колени, стараясь коснуться коленями ладоней согнутых в локтях рук; с захлестыванием голени назад; выбрасывая прямые ноги вперед; бег 10 м с наименьшим числом шагов; медленный бег до 2-3 минут; быстрый бег 20 м 2-3 раза с перерывами; челночный бег 3x10 м; бег наперегонки; бег из разных исходных положений (лежа на животе, ногами по направлению к движению, сидя по-турецки, лежа на спине, головой к направлению бега); бег со скакалкой, бег по пересеченной местности;
- прыжки: подпрыгивания на двух ногах 30 раз в чередовании с ходьбой, на месте и с поворотом кругом; смещая ноги вправо-влево-вперед-назад, с движениями рук; впрыгивание на предметы высотой 30 см с разбега 3 шага; подпрыгивания вверх из глубокого приседа; прыжки на одной ноге, другой толкая перед собой камешек; прыжки в длину и в высоту с места и с разбега на соревнование;
- прыжки с короткой скакалкой: прыжки на двух ногах с промежуточными прыжками и без них; прыжки с ноги на ногу; бег со скакалкой; прыжки через обруч, вращая его как скакалку; прыжки через длинную скакалку: пробегание под вращающейся скакалкой, прыжки через вращающуюся скакалку с места; вбегание под вращающуюся скакалку - прыжок - выбегание; пробегание под вращающейся скакалкой парами;
- упражнения в равновесии: подпрыгивание на одной ноге, продвигаясь вперед, другой ногой катая перед собой набивной мяч; стойка на носках; стойка на одной ноге, закрыв по сигналу глаза; ходьба по гимнастической скамейке, с перешагиванием посередине палки, пролезанием в обруч, приседанием и поворотом кругом; ходьба по гимнастической скамейке, приседая на одной ноге, другую пронося прямой вперед сбоку скамейки; ходьба по узкой рейке гимнастической скамейки прямо и боком; ходьба по гимнастической скамейке, на каждый шаг высоко поднимая прямую ногу и делая под ней хлопок; прыжки на одной ноге вперед, удерживая на колени другой ноги мешочек с песком; ходьба по шнуру, опираясь на стопы и ладони; кружение с закрытыми глазами, остановкой и сохранением заданной позы; после бега, прыжков, кружения остановка и выполнение «ласточки».

Педагог способствует совершенствованию двигательных навыков детей, создает условия для поддержания инициативы и развития творчества, выполнения упражнений в различных условиях и комбинациях, использования двигательного опыта в игровой деятельности и повседневной жизни.

Общеразвивающие упражнения:

- упражнения для кистей рук, развития и укрепления мышц рук и плечевого пояса: поднимание и опускание рук : одновременное, поочередное и последовательное вперед, в сторону, вверх, сгибание и разгибание рук; сжимание пальцев в кулак и разжимание; махи и рывки руками; круговые движения вперед и назад; упражнения пальчиковой гимнастики;
- упражнения для развития и укрепления мышц спины и гибкости позвоночника: повороты корпуса вправо и влево из разных исходных положений, наклоны вперед, вправо, влево из положения стоя и сидя; поочередное поднимание и опускание ног лежа на спине;
- упражнения для развития и укрепления мышц ног и брюшного пресса: сгибание и разгибание ног, махи ногами из положения стоя, держась за опору, лежа на боку, сидя, стоя на четвереньках; выпады вперед и в сторону; приседания у стены (затылок, лопатки, ягодицы и пятки касаются стены);
- подошвенное и тыльное сгибание и разгибание стоп; захватывание предметов ступнями и пальцами ног, переключивание их с места на место;
- педагог проводит с детьми разнообразные упражнения с акцентом на качестве выполнения движений, в том числе, в парах, с предметами и без них, из разных исходных положений, в разном темпе, с разным мышечным напряжением и амплитудой, с музыкальным сопровождением;
- предлагает упражнения с разноименными движениями рук и ног, на ориентировку в пространстве, с усложнением исходных положений и техники выполнения (вращать обруч одной рукой вокруг вертикальной оси, на предплечье и кистях рук, перед собой и сбоку и другое);
- педагог поддерживает и поощряет инициативу, самостоятельность и творчество детей (придумать новое упражнение или комбинацию из знакомых движений);
- разученные упражнения включаются в комплексы утренней гимнастики, физкультминутки и другие формы физкультурно-оздоровительной работы.

Ритмическая гимнастика:

- музыкально-ритмические упражнения и комплексы общеразвивающих упражнений (ритмической гимнастики) педагог включает в содержание физкультурных занятий, в физкультминутки, утреннюю гимнастику, различные формы активного отдыха и подвижные игры. Могут быть использованы следующие упражнения, разученные на музыкальных занятиях: танцевальный шаг польки, переменный шаг, шаг с притопом, с хлопками, поочередное выбрасывание ног вперед в прыжке, на носок, приставной шаг с приседанием и без, с продвижением вперед, назад а сторону, кружение, подскоки, приседание с выставлением ноги вперед, в сторону на носок и на пятку, комбинации из двух-трех движений в сочетании с хлопками, с притопом, движениями рук, в сторону в такт и ритм музыки.

Строевые упражнения:

- педагог совершенствует навыки детей в построении, перестроении, передвижении строем: быстрое и самостоятельное построение в колонну по одному и по два, в круг, в шеренгу;
- равнение в колонне, шеренге; перестроение из одной колонны в колонну по двое, по трое, по четыре на ходу, из одного круга в несколько (2-3);
- расчет на первый - второй и перестроение из одной шеренги в две; размыкание и смыкание приставным шагом; повороты направо, налево, кругом;
- повороты во время ходьбы на углах площадки.

Подвижные игры:

- педагог продолжает знакомить детей подвижным играм, поощряет использование детьми в самостоятельной деятельности разнообразных по содержанию подвижных игр (в том числе, игр с элементами соревнования, игр-эстафет), способствующих развитию психофизических и личностных качеств, координации движений, умению ориентироваться в пространстве;
- педагог поддерживает стремление детей самостоятельно организовывать знакомые подвижные игры со сверстниками, справедливо оценивать свои результаты и результаты товарищей;

побуждает проявлять смелость, находчивость, волевые качества, честность, целеустремленность;

- поощряет творчество детей, желание детей придумывать варианты игр, комбинировать движения, импровизировать;
- продолжает воспитывать сплоченность, взаимопомощь, чувство ответственности за успехи и достижения команды, стремление вносить свой вклад в победу команды, преодолевать трудности;
- способствует формированию духовно- нравственных качеств, основ патриотизма и гражданской идентичности.

Спортивные игры:

- педагог обучает детей элементам спортивных игр, которые проводятся в спортивном зале или на площадке в зависимости от имеющихся условий и оборудования, а также региональных и климатических особенностей.

Городки:

- бросание биты сбоку, от плеча, занимая правильное исходное положение; знание 4-5 фигур, выбивание городков с полукона и кона при наименьшем количестве бросков бит.

Элементы баскетбола:

- передача мяча друг другу (двумя руками от груди, одной рукой от плеча);
- перебрасывание мяча друг другу двумя руками от груди, стоя напротив друг друга и в движении; ловля летящего мяча на разной высоте (на уровне груди, над головой, сбоку, снизу, у пола и тому подобное) и с разных сторон;
- забрасывание мяча в корзину двумя руками из-за головы, от плеча;
- ведение мяча одной рукой, передавая его из одной руки в другую, передвигаясь в разных направлениях, останавливаясь и снова передвигаясь по сигналу.

Элементы футбола:

- передача мяча друг другу, отбивая его правой и левой ногой, стоя на месте;
- ведение мяча «змейкой» между расставленными предметами, попадание в предметы, забивание мяча в ворота, игра по упрощенным правилам.

Элементы хоккея:

- (без коньков- на снегу, на траве): ведение шайбы клюшкой, не отрывая её от шайбы; прокатывание шайбы клюшкой друг другу, задерживание шайбы клюшкой; ведение шайбы клюшкой вокруг предметов и между ними; забрасывание шайбы в ворота, держа клюшку двумя руками (справа и слева); попадание шайбой в ворота, ударяя по ней с места и после ведения;

Бадминтон:

- перебрасывание волана ракеткой на сторону партнера без сетки, через сетку, правильно удерживая ракетку.

Элементы настольного тенниса:

- подготовительные упражнения с ракеткой и мячом (подбрасывать и ловить мяч одной рукой, ракеткой с ударом о пол, о стену);
- подача мяча через сетку после его отскока от стола.

Спортивные упражнения:

- педагог продолжает обучать детей спортивным упражнениям на прогулке или во время физкультурных занятий на свежем воздухе в зависимости от имеющихся условий, а также региональных и климатических особенностей;

Катание на санках: игровые задания и соревнования в катании на санях на скорость.

Ходьба на лыжах: скользящим шагом по лыжне, заложив руки за спину 500-600 метров в медленном темпе в зависимости от погодных условий; попеременным двухшажным ходом (с палками); повороты переступанием в движении; поднимание на горку «лесенкой», «ёлочкой».

Катание на коньках: удержание равновесия и принятие исходного положения на коньках (на снегу, на льду); приседания из исходного положения; скольжение на двух ногах с разбега; повороты направо и налево во время скольжения, торможения; скольжение на правой и левой ноге, попеременно отталкиваясь.

Катание на двухколесном велосипеде, самокате: по прямой, по кругу, змейкой, объезжая препятствие, на скорость.

Плавание: погружение в воду с головой с открытыми глазами, скольжение на груди и спине, двигая ногами (вверх- вниз); проплывание в воротца, с надувной игрушкой или кругом в руках и без; произвольным стилем (от 10-15 м); упражнения комплексов гидроаэробики в воде у бортика и без опоры.

Формирование основ здорового образа жизни:

- педагог расширяет, уточняет и закрепляет представления о факторах, положительно влияющих на здоровье, роли физической культуры и спорта в укреплении здоровья; разных видах спорта (санный спорт, борьба, теннис, синхронное плавание и другие), спортивных событиях и достижениях отечественных спортсменов;
- дает доступные по возрасту представления о профилактике и охране здоровья, правилах безопасного поведения в двигательной деятельности (при активном беге, прыжках, играх-эстафетах, взаимодействии с партнером, в играх и упражнениях с мячом, гимнастической палкой, скакалкой, обручем, предметами, пользовании спортивными инвентарем, оборудованием), во время туристских прогулок и экскурсий;
- приучает детей следить за своей осанкой, формирует представление о том, как оказывать элементарную первую помощь, оценивать свое самочувствие; воспитывает чувство сострадания к людям с особенностями здоровья, поддерживает стремление детей заботиться о своем здоровье и самочувствии других людей.

Активный отдых.

Физкультурные праздники и досуги: педагоги организуют праздники (2 раза в год, продолжительностью не более 1,5 часов). Содержание праздников предусматривают сезонные спортивные упражнения, элементы соревнования, с включением игр-эстафет, спортивных игр, на базе ранее освоенных физических упражнений.

Досуг организуется 1-2 раза в месяц во второй половине дня преимущественно на свежем воздухе, продолжительностью 40-45 минут. Содержание досуга включает: подвижные игры, в том числе, игры народов России, игры-эстафеты, музыкально-ритмические упражнения, импровизацию, танцевальные упражнения, творческие задания.

Досуги и праздники направлены на решение задач приобщения к здоровому образу жизни, должны иметь социально-значимую и патриотическую тематику, посвящаться государственным праздникам, ярким спортивным событиям и достижениям выдающихся спортсменов.

Дни здоровья: проводятся 1 раз в квартал. В этот день педагог организует оздоровительные мероприятия, в том числе физкультурные досуги, и туристские прогулки.

Туристские прогулки и экскурсии организуются при наличии возможностей дополнительного сопровождения и организации санитарных стоянок.

Педагог организует пешеходные прогулки. Время перехода в одну сторону составляет 35-40 минут, общая продолжительность не более 2-2,5 часов. Время непрерывного движения 20-30 минут, с перерывом между переходами не менее 10 минут. В ходе туристской прогулки с детьми проводятся подвижные игры и соревнования, наблюдения за природой родного края, ознакомление с памятниками истории, боевой и трудовой славы, трудом людей разных профессий.

Для организации детского туризма педагог формирует представления о туризме, как форме активного отдыха, туристских маршрутах, видах туризма, правилах безопасности и ориентировки на местности: правильно по погоде одеваться для прогулки, знать содержимое походной аптечки, укладывать рюкзак весом от 500 гр. до 1 кг (более тяжелые вещи класть на дно, скручивать валиком и аккуратно укладывать запасные вещи и коврик, продукты, мелкие вещи, игрушки, регулировать лямки); преодолевать несложные препятствия на пути, наблюдать за природой и фиксировать результаты наблюдений, ориентироваться на местности, оказывать помощь товарищу, осуществлять страховку при преодолении препятствий, соблюдать правила гигиены и безопасного поведения во время туристской прогулки.

Решение совокупных задач воспитания в рамках образовательной области «Физическое развитие» направлено на приобщение детей к ценностям

- «Жизнь»,
- «Здоровье», что *предполагает*:
 - воспитание осознанного отношения к жизни как основоположной ценности и здоровью как совокупности физического, духовного и социального благополучия человека;
 - формирование у ребёнка возрастасообразных представлений и знаний в области физической культуры, здоровья и безопасного образа жизни;
 - становление эмоционально-ценностного отношения к здоровому образу жизни, физическим упражнениям, подвижным играм, закаливанию организма, гигиеническим нормам и правилам;
 - воспитание активности, самостоятельности, самоуважения, коммуникабельности, уверенности и других личностных качеств;
 - приобщение детей к ценностям, нормам и знаниям физической культуры в целях их физического развития и саморазвития;
 - формирование у ребёнка основных гигиенических навыков, представлений о здоровом образе жизни.

Принципы физического развития:

Дидактические:

- систематичность и последовательность;
- развивающее обучение;
- доступность;
- воспитывающее обучение;
- учет индивидуальных и возрастных особенностей;
- сознательность и активность ребенка;
- наглядность.

Специальные:

- непрерывность;
- последовательность наращивания тренирующих воздействий;
- цикличность.

Гигиенические:

- сбалансированность нагрузок;
- рациональность чередования деятельности и отдыха;
- возрастная адекватность;
- оздоровительная направленность всего образовательного процесса;
- осуществление лично-ориентированного обучения и воспитания.

Методы физического развития:

Наглядные:

- наглядно-зрительные приемы (показ физических упражнений, использование наглядных пособий, имитация, зрительные ориентиры);
- наглядно-слуховые приемы (музыка, песни);
- тактильно-мышечные приемы (непосредственная помощь воспитателя).

Словесные:

- объяснения, пояснения, указания;
- подача команд, распоряжений, сигналов;
- вопросы к детям;
- образный сюжетный рассказ, беседа;
- словесная инструкция.

Практические:

- повторение упражнений;
- проведение упражнений в игровой форме;
- проведение упражнений в соревновательной форме.

Взаимодействие взрослых и детей:

Взрослые предоставляют возможность детям самостоятельно использовать приобретенные умения и навыки в повседневной жизни и деятельности:

- Предоставляют возможность самостоятельно отбирать способы действий по обеспечению здоровья в игровых ситуациях.
- Поощряют самостоятельность в выполнении режимных процедур.
- Предоставляют детям возможность практического овладения навыками соблюдения безопасности, как в помещении, так и на улице.
- Поощряют самостоятельную двигательную активность детей, поддерживают положительные эмоции и чувство мышечной радости».

Взрослые поддерживают и развивают детскую инициативность:

- Поддерживают стремление у детей научиться бегать, прыгать, лазать, метать и т.п.
- Поддерживают инициативу детей в организации и проведении коллективных игр и физических упражнений в повседневной жизни.
- Поддерживают стремление детей узнавать о возможностях собственного организма, о способах сохранения здоровья.

Взрослые поощряют творческую двигательную деятельность:

- Предоставляют возможность детям использовать воображаемые ситуации, игровые образы (животных, растений, воды, ветра и т.п.) на физкультурных занятиях, утренней гимнастике, физкультурных минутках и т. д.
- Предоставляют возможность активно использовать предметы, спортивные снаряды, схемы и модели для самостоятельной двигательной деятельности.
- Предоставляют возможность детям использовать элементы двигательной активности в разных видах детской деятельности (в сюжетно – ролевой игре, музыкальной, изобразительной и т. п.).
- Предоставляют возможность детям видоизменять подвижные игры новым содержанием, усложнением правил, введением новых ролей. Взрослые поддерживают диалоги детей о событиях физкультурной и спортивной жизни детского сада, города, страны, поощряют использование различных источников информации.

Дополнительные программы, используемые педагогическими работниками для организации образовательной деятельности:

1. Л.В.Яковлева, Р.А.Юдина, Л.К.Михайлова «Старт».

Таблица 16

Задачи физического воспитания		
Оздоровительные	Образовательные	Воспитательные
<ul style="list-style-type: none">• охрана жизни и укрепление здоровья, обеспечение нормального функционирования всех органов и систем организма;• всестороннее физическое совершенствование функций организма;• повышение работоспособности и закаливание	<ul style="list-style-type: none">• формирование двигательных умений и навыков;• развитие физических качеств;• овладение ребенком элементарными знаниями о своем	<ul style="list-style-type: none">• формирование интереса и потребности в занятиях физическими упражнениями;• разностороннее, гармоничное развитие ребенка (умственное, нравственное, эстетическое, трудовое)

Средства физического развития		
Физические упражнения	Эколого - природные факторы	Психогигиенические факторы
Методы физического развития		
Наглядные	Словесные	Практические
<ul style="list-style-type: none"> • наглядно-зрительные приемы (показ физических упражнений, использование наглядных пособий, имитация, зрительные ориентиры); • наглядно-слуховые приемы (музыка, песни); • тактильно-мышечные приемы (непосредственная помощь воспитателя) 	<ul style="list-style-type: none"> • объяснения, пояснения, указания; • подача команд, распоряжений, сигналов; • вопросы к детям; • образный сюжетный рассказ, беседа; • словесная инструкция 	<ul style="list-style-type: none"> • повторение упражнений без изменения и с изменениями; • проведение упражнений в игровой форме; • проведение упражнений в соревновательной форме

2.3. Вариативные формы, способы, методы и средства реализации ФОП с учетом возрастных и индивидуальных особенностей воспитанников, специфики их образовательных потребностей и тересов (п.2.11.2.п.п. ФГОС ДО)

При реализации образовательных программ дошкольного образования могут использоваться различные образовательные технологии, в том числе дистанционные образовательные технологии, электронное обучение, исключая которые могут нанести вред здоровью детей. Применение электронного обучения, дистанционных образовательных технологий, а также работа с электронными средствами обучения при реализации Федеральной программы должны осуществляться в соответствии с требованиями СП 2.4.3648-20 и СанПиН 1.2.3685-21.

Формы, способы, методы и средства реализации Федеральной программы педагог определяет самостоятельно в соответствии с задачами воспитания и обучения, возрастными и индивидуальными особенностями детей, спецификой их образовательных потребностей и интересов. Существенное значение имеют сформировавшиеся у педагога практики воспитания и обучения детей, оценка результативности форм, методов, средств образовательной деятельности применительно к конкретной возрастной группе детей.

При выборе форм, методов, средств реализации Федеральной программы педагог учитывает:

- субъектные проявления ребёнка в деятельности: интерес к миру и культуре;
- избирательное отношение к социокультурным объектам и разным видам деятельности;
- инициативность и желание заниматься той или иной деятельностью;
- самостоятельность в выборе и осуществлении деятельности;
- творчество в интерпретации объектов культуры и создании продуктов деятельности.

Выбор педагогом педагогически обоснованных форм, методов, средств реализации Федеральной программы, адекватных образовательным потребностям и предпочтениям детей, их соотношение и интеграция при решении задач воспитания и обучения обеспечивает их вариативность.

Важнейшим условием реализации программы является создание развивающей и эмоционально комфортной для ребенка образовательной среды. Пребывание в детском саду должно доставлять ребенку радость, а образовательные ситуации должны быть увлекательными.

Важнейшие образовательные ориентиры:

- обеспечение эмоционального благополучия детей;

- создание условий для формирования доброжелательного и внимательного отношения детей к другим людям;
- развитие детской самостоятельности (инициативности, автономии и ответственности); развитие детских способностей, формирующихся в разных видах деятельности.

Для реализации этих целей педагогам рекомендуется:

- проявлять уважение к личности ребенка и развивать демократический стиль взаимодействия с ним и с другими педагогами;
- соблюдать гуманистические принципы педагогического сопровождения развития детей, в числе которых забота, теплое отношение, интерес к каждому ребенку, поддержка и установка на успех, развитие детской самостоятельности, инициативы;
- создавать условия для принятия ребенком ответственности и проявления эмпатии к другим людям;
- обсуждать совместно с детьми возникающие конфликты, помогать решать их, выработать общие правила, учить проявлять уважение друг к другу;
- обсуждать с детьми важные жизненные вопросы, стимулировать проявление позиции ребенка;
- обращать внимание детей на тот факт, что люди различаются по своим убеждениям и ценностям, обсуждать, как это влияет на их поведение;
- создавать развивающую предметно-пространственную среду;
- обсуждать с родителями (законными представителями) целевые ориентиры, на достижение которых направлена деятельность педагогов ДОО, и включать членов семьи в совместное взаимодействие по достижению этих целей.

Согласно ФГОС ДО педагог может использовать различные формы реализации Федеральной программы в соответствии с видом детской деятельности и возрастными особенностями детей:

в раннем возрасте (1 год- 3 года):

- предметная деятельность: орудийно-предметные действия - ест ложкой, пьет из кружки и другое;
- экспериментирование с материалами и веществами: песок, вода, тесто и другие;
- ситуативно-деловое общение со взрослым и эмоционально-практическое со сверстниками под руководством взрослого;
- двигательная деятельность: основные движения, общеразвивающие упражнения, простые подвижные игры;
- игровая деятельность: отобразительная и сюжетно-отобразительная игра, игры с дидактическими игрушками;
- речевая деятельность: понимание речи взрослого, слушание и понимание стихов, активная речь;
- изобразительная деятельность :рисование, лепка;
- конструирование из мелкого и крупного строительного материала;
- самообслуживание и элементарные трудовые действия: убирает игрушки, подметает веником, поливает цветы из лейки и другое;
- музыкальная деятельность: слушание музыки и исполнительство, музыкально-ритмические движения.

в дошкольном возрасте (3 года- 8 лет):

- игровая деятельность: сюжетно-ролевая, театрализованная, режиссерская, конструктивно-конструктивная, дидактическая, подвижная и другие;
- общение со взрослым: ситуативно-деловое, внеситуативно-познавательное, внеситуативно-личностное и со сверстниками: ситуативно-деловое, внеситуативно- деловое;
- речевая деятельность: слушание речи взрослого и сверстников, активная диалогическая и монологическая речь;
- познавательно-исследовательская деятельность и экспериментирование;
- изобразительная деятельность: рисование, лепка, аппликация;
- конструирование из разных материалов по образцу, условию и замыслу ребёнка;

- двигательная деятельность: основные виды движений, общеразвивающие и спортивные упражнения, подвижные и элементы спортивных игр и другие;
- элементарная трудовая деятельность: самообслуживание, хозяйственно - бытовой труд, труд в природе, ручной труд;
- музыкальная деятельность: слушание и понимание музыкальных произведений, пение, музыкально-ритмические движения, игра на детских музыкальных инструментах.

Для *достижения задач* воспитания в ходе реализации Федеральной программы педагог может использовать следующие *методы*:

- организации опыта поведения и деятельности: приучение к положительным формам общественного поведения, упражнение, воспитывающие ситуации, игровые методы;
- осознания детьми опыта поведения и деятельности: рассказ на моральные темы, разъяснение норм и правил поведения, чтение художественной литературы, этические беседы, обсуждение поступков и жизненных ситуаций, личный пример;
- мотивации опыта поведения и деятельности: поощрение, методы развития эмоций, игры, соревнования, проектные методы.

При *организации обучения* целесообразно дополнять традиционные методы:

- словесные,
- наглядные,
- практические.

Методами, в основу которых положен характер познавательной деятельности детей:

- при использовании информационно-рецептивного метода предьявляется информация, организуются действия ребёнка с объектом изучения: распознающее наблюдение, рассматривание картин, демонстрация кино- и диафильмов, просмотр компьютерных презентаций, рассказы педагога или детей, чтение;
- репродуктивный метод предполагает создание условий для воспроизведения представлений и способов деятельности, руководство их выполнением: упражнения на основе образца педагога, беседа, составление рассказов с опорой на предметную или предметно-схематическую модель;
- метод проблемного изложения представляет собой постановку проблемы и раскрытие пути её решения в процессе организации опытов, наблюдений;
- при применении эвристического метода (частично-поискового) проблемная задача делится на части – проблемы, в решении которых принимают участие дети (применение представлений в новых условиях);
- исследовательский метод включает составление и предьявление проблемных ситуаций, ситуаций для экспериментирования и опытов: творческие задания, опыты, экспериментирование.
- для решения задач воспитания и обучения широко применяется метод проектов. Он способствует развитию у детей исследовательской активности, познавательных интересов, коммуникативных и творческих способностей, навыков сотрудничества и другое. Выполняя совместные проекты, дети получают представления о своих возможностях, умениях, потребностях.

Осуществляя выбор методов воспитания и обучения, педагог учитывает возрастные и личностные особенности детей, педагогический потенциал каждого метода, условия его применения, реализуемые цели и задачи, прогнозирует возможные результаты. Для решения задач воспитания и обучения целесообразно использовать комплекс методов.

При реализации Федеральной программы педагог может использовать различные средства, представленные совокупностью материальных и идеальных объектов:

- демонстрационные и раздаточные;
- визуальные, аудиальные, аудиовизуальные;
- естественные и искусственные;
- реальные и виртуальные.

Средства реализации Федеральной образовательной программы, используются для развития следующих видов деятельности детей:

- двигательной: оборудование для ходьбы, бега, ползания, лазанья, прыгания, занятий с мячом и другое;
- предметной: образные и дидактические игрушки, реальные предметы и другое;
- игровой: игры, игрушки, игровое оборудование и другое;
- коммуникативный: дидактический материал, предметы, игрушки, видеофильмы и другое;
- познавательно-исследовательской и экспериментирования: натуральные предметы и оборудование для исследования и образно-символический материал, в том числе макеты, плакаты, модели, схемы и другое;
- чтения художественной литературы: книги для детского чтения, в том числе аудиокниги, иллюстративный материал;
- трудовой: оборудование и инвентарь для всех видов труда;
- продуктивной: оборудование и материалы для лепки, аппликации, рисования и конструирования;
- музыкальной: детские музыкальные инструменты, дидактический материал и другое.

Содержание Программы в полном объёме может быть реализовано в процессе занятия и в совместной образовательной деятельности педагогов и детей, а также через организацию самостоятельной деятельности детей. Совместная деятельность отличается наличием партнёрской позиции взрослого и партнёрской формой организации (сотрудничество взрослого и детей, возможность свободного размещения, перемещения и общения детей в процессе образовательной деятельности), предполагает сочетание индивидуальной, подгрупповой и групповой форм организации работы с воспитанниками.

Формы, способы, методы и средства реализации программы с учетом возрастных и индивидуальных особенностей воспитанников, специфики их образовательных потребностей и интересов:

Таблица 17

Младший дошкольный возраст	Старший дошкольный возраст
<i>Физическое развитие</i>	
<ul style="list-style-type: none"> • Игровая беседа с элементами движений • Игра • Утренняя гимнастика • Интегративная деятельность • Упражнения • Экспериментирование • Ситуативный разговор • Беседа • Рассказ • Чтение • Проблемная ситуация 	<ul style="list-style-type: none"> • Физкультурное занятие • Утренняя гимнастика • Игра • Беседа • Рассказ • Чтение • Рассматривание • Интегративная деятельность • Контрольно-диагностическая деятельность • Спортивные и физкультурные досуги • Спортивные состязания • Совместная деятельность взрослого и детей тематического характера • Проектная деятельность • Проблемная ситуация
<i>Социально-коммуникативное развитие</i>	
<ul style="list-style-type: none"> • Игровое упражнение • Индивидуальная игра • Совместная с воспитателем игра • Совместная со сверстниками игра (парная, в малой группе) • Игра • Чтение 	<ul style="list-style-type: none"> • Индивидуальная игра. • Совместная с воспитателем игра. • Совместная со сверстниками игра • Игра • Чтение • Беседа • Наблюдение

<ul style="list-style-type: none"> • Беседа • Наблюдение • Рассматривание • Чтение • Педагогическая ситуация • Праздник • Экскурсия • Ситуация морального выбора • Поручение • Дежурство 	<ul style="list-style-type: none"> • Педагогическая ситуация. • Экскурсия • Ситуация морального выбора. • Проектная деятельность Интегративная деятельность • Праздник • Совместные действия • Рассматривание. • Проектная деятельность • Просмотр и анализ мультфильмов, видеофильмов, телепередач • Экспериментирование • Поручение и задание • Дежурство • Совместная деятельность взрослого и детей тематического характера • Проектная деятельность
<i>Речевое развитие</i>	
<ul style="list-style-type: none"> • Рассматривание • Игровая ситуация • Дидактическая игра • Ситуация общения • Беседа (в том числе в процессе наблюдения за объектами природы, трудом взрослых) • Интегративная деятельность • Хороводная игра с пением • Игра-драматизация • Чтение • Обсуждение • Рассказ • Игра 	<ul style="list-style-type: none"> • Чтение • Беседа • Рассматривание • Решение проблемных ситуаций • Разговор с детьми • Игра • Проектная деятельность • Создание коллекций • Интегративная деятельность • Обсуждение • Рассказ • Инсценирование • Ситуативный разговор с детьми • Сочинение загадок • Проблемная ситуация • Использование различных видов театра
<i>Познавательное развитие</i>	
<ul style="list-style-type: none"> • Рассматривание • Наблюдение • Игра-экспериментирование. • Исследовательская деятельность • Конструирование • Развивающая игра • Экскурсия • Ситуативный разговор • Рассказ • Интегративная деятельность • Беседа • Проблемная ситуация 	<ul style="list-style-type: none"> • Создание коллекций • Проектная деятельность • Исследовательская деятельность. • Конструирование • Экспериментирование • Развивающая игра • Наблюдение • Проблемная ситуация • Рассказ • Беседа • Интегративная деятельность • Экскурсии • Коллекционирование • Моделирование • Реализация проекта • Игры с правилами
<i>Художественно – эстетическое развитие</i>	

<ul style="list-style-type: none"> • Рассматривание эстетически привлекательных предметов • Игра • Организация выставок • Изготовление украшений • Слушание соответствующей возрасту народной, классической, детской музыки • Экспериментирование со звуками • Музыкально-дидактическая игра • Разучивание музыкальных игр и танцев • Совместное пение 	<ul style="list-style-type: none"> • Изготовление украшений для группового помещения к праздникам, предметов для игры, сувениров, предметов для познавательно-исследовательской деятельности • Создание макетов, коллекций и их оформление • Рассматривание эстетически привлекательных предметов • Игра • Организация выставок • Слушание соответствующей возрасту народной, классической, детской музыки • Музыкально - дидактическая игра • Беседа интегративного характера, элементарного музыкального содержания • Интегративная деятельность • Совместное и индивидуальное музыкальное исполнение • Музыкальное упражнение. • Попевка, распевка • Двигательный, пластический танцевальный этюд • Танец • Творческое задание • Концерт - импровизация • Музыкальная сюжетная игра
---	---

Совместная образовательная деятельность, осуществляемая в ходе режимных моментов - это деятельность, в которой решение образовательных задач по всем основным направлениям развития сопряжено с одновременным выполнением функций по присмотру и уходу за детьми:

Таблица 18

Направления развития	Режимные моменты
Физическое развитие	Комплексы закаливающих процедур (оздоровительные прогулки, мытье рук прохладной водой перед каждым приемом пищи, воздушные ванны, ходьба босиком по ребристым дорожкам до и после сна, утренняя гимнастика, упражнения и подвижные игры во второй половине дня).
Социально коммуникативное развитие	Ситуативные беседы при проведении режимных моментов, подчеркивание их пользы; развитие трудовых навыков через поручения и задания, дежурства, навыки самообслуживания; помощь взрослым; участие детей в расстановке и уборке инвентаря и оборудования для занятий, в построении конструкций для подвижных игр и упражнений (из мягких блоков, спортивного оборудования); формирование навыков безопасного поведения при проведении режимных моментов
Познавательное развитие	Проектирование и макетирование, познавательно-исследовательская деятельность
Речевое развитие	Создание речевой развивающей среды; свободные диалоги с детьми в играх, наблюдениях, при восприятии картин, иллюстраций, мультфильмов; ситуативные разговоры с детьми; называние трудовых действий и гигиенических процедур, с детьми; называние трудовых действий и гигиенических процедур, поощрение речевой активности детей;

	обсуждение (пользы закаливания, занятий физической культурой, гигиенических процедур)
Художественно-эстетическое развитие	Использование музыки в повседневной жизни детей, в игре, в досуговой деятельности, на прогулке, в изобразительной деятельности, при проведении утренней гимнастики, привлечение внимания детей к разнообразным звукам в окружающем мире, к оформлению помещения, привлекательности оборудования, красоте и чистоте окружающих помещений, предметов, игрушек

Самостоятельная деятельность детей - свободная деятельность воспитанников в условиях созданной педагогами предметно-развивающей образовательной среды, обеспечивающей выбор каждым ребенком деятельности по интересам и позволяющая ему взаимодействовать со сверстниками или действовать индивидуально.

Данный вид деятельности осуществляется для закрепления полученных знаний, развития умений и навыков, самостоятельной активности ребенка, в целях развития и амплификации (обогащения) опыта воспитанников. Предметно-развивающая среда создается посредством различных материалов для игр, рисования, лепки, конструирования по замыслу, рассматривания альбомов, книг, иллюстраций, оснащение для самостоятельных физических упражнений и т.д. Объем самостоятельной деятельности как свободной деятельности воспитанников в условиях созданной педагогами предметно-развивающей образовательной среды по каждой образовательной области не определяется. Общий объем самостоятельной деятельности детей 3-7 лет (игры, подготовка к образовательной деятельности, личная гигиена) соответствует требованиям действующих СанПиН (3-4 часа в день для всех возрастных групп).

Формами самостоятельной деятельности детей являются:

Таблица 19

Основные направления развития	Самостоятельная деятельность
Физическое развитие	Самостоятельные подвижные игры, игры на свежем воздухе, спортивные игры и занятия (катание на санках, лыжах, велосипеде) и пр.
Социально - коммуникативное развитие	Индивидуальные игры, совместные игры, все виды самостоятельной деятельности, предполагающей общение со сверстниками
Познавательное развитие	Самостоятельное раскрашивание «умных раскрасок», развивающие настольно-печатные игры, игры на прогулке, автодидактические игры (развивающие пазлы, рамки-вкладыши, парные картинки) и т.п.
Речевое развитие	Самостоятельное чтение детьми коротких стихотворений, самостоятельные игры по мотивам художественных произведений, самостоятельная работа в уголке книги, в уголке театра, сюжетно-ролевые игры, рассматривание книг и картинок
Художественно-эстетическое развитие	Предоставление детям возможности самостоятельно рисовать, лепить, конструировать (преимущественно во второй половине дня), рассматривать репродукции картин, иллюстраций, музицировать (пение, танцы), играть на детских музыкальных инструментах (бубен, барабан, колокольчик и пр.), слушать музыку

Формы образовательной деятельности с детьми в различных видах деятельности

Игровая деятельность

Формы образовательной деятельности		
Совместная деятельность	Режимные моменты	Самостоятельная деятельность детей
<ul style="list-style-type: none"> - Наблюдение. - Чтение. - Игра. - Игровое упражнение. - Проблемная ситуация. - Беседа . - Совместная с воспитателем игра. - Совместная со сверстниками игра. - Индивидуальная игра. - Праздник. - Экскурсия. - Ситуация морального выбора. - Проектная деятельность. - Интегративная деятельность. - Коллективное обобщающее занятие. 	<ul style="list-style-type: none"> - Игровое упражнение Совместная с воспитателем игра. - Совместная со сверстниками игра. - Интегративная деятельность. Индивидуальная игра. Ситуативный разговор с детьми. - Педагогическая ситуация. - Беседа. - Ситуация морального выбора. - Проектная деятельность. 	<ul style="list-style-type: none"> - Совместная со сверстниками игра. - Индивидуальная игра. - Во всех видах самостоятельной детской деятельности.

Двигательная деятельность

Формы образовательной деятельности		
Совместная деятельность	Режимные моменты	Самостоятельная деятельность детей
<ul style="list-style-type: none"> - Игровая беседа с элементами движений. - Интегративная деятельность. - Утренняя гимнастика. - Совместная деятельность взрослого и детей тематического характера. - Игра. - Экспериментирование. - Физкультурное занятие. - Спортивные и физкультурные досуги. - Спортивные состязания. - Проектная деятельность. 	<ul style="list-style-type: none"> - Игровая беседа с элементами движений. - Совместная деятельность взрослого и детей тематического характера. - Утренняя гимнастик.; - Интегративная деятельность. - Игра. - Экспериментирование. - Физкультурное занятие. - Спортивные и физкультурные досуги. - Спортивные состязания. - Проектная деятельность. 	<ul style="list-style-type: none"> - Во всех видах самостоятельной деятельности детей. - Двигательная активность в течение дня. - Утренняя гимнастика. - Самостоятельные спортивные игры и упражнения. - Игра.

Самообслуживание и элементарный труд

Таблица 22

Формы образовательной деятельности	
Совместная деятельность, режимные моменты	Самостоятельная деятельность детей
<ul style="list-style-type: none"> - Совместные действия. - Совместная деятельность взрослого и детей тематического характера. - Поручения. - Беседа. - Наблюдения. - Рассматривание. - Дежурство. - Игра. - Экскурсия. - Проектная деятельность. 	<ul style="list-style-type: none"> - Создание соответствующей развивающей предметно - пространственной среды. - Во всех видах самостоятельной детской деятельности.
Методы организации труда	
1 группа методов	2 группа методов
<ul style="list-style-type: none"> - Формирование нравственных представлений, суждений, оценок. - Решение маленьких логических задач, загадок. - Приучение к размышлению, логические беседы. - Беседы на этические темы. - Чтение художественной литературы. - Рассматривание иллюстраций. - Рассказывание и обсуждение картин, иллюстраций. - Просмотр телепередач, диафильмов, видеофильмов. - Задачи на решение коммуникативных ситуаций . - Придумывание сказок. 	<ul style="list-style-type: none"> - Создание у детей практического опыта трудовой деятельности. - Приучение к положительным формам общественного поведения. - Создание контрольных педагогических ситуаций. - Показ действий. - Пример взрослого и детей. - Целенаправленное наблюдение. - Организация интересной деятельности (общественно-полезный труд). - Разыгрывание коммуникативных ситуаций.

Познавательно – исследовательская деятельность

Таблица 23

Формы образовательной деятельности	
Совместная деятельность, режимные моменты	Самостоятельная деятельность детей
<ul style="list-style-type: none"> Сюжетно-ролевая игра. - Рассматривание. - Наблюдение. - Чтение. - Игра-экспериментирование. - Развивающая игра. - Экскурсия. - Интегративная деятельность. - Конструирование. - Рассказ. - Беседа. - Исследовательская деятельность. - Проектная деятельность. - Создание коллекций. - Проблемная ситуация. - Экспериментирование. - Ситуативный разговор с детьми. 	<ul style="list-style-type: none"> - Во всех видах самостоятельной детской деятельности.

Коммуникативная деятельность

Таблица 24

Формы образовательной деятельности		
Совместная деятельность	Режимные моменты	Самостоятельная деятельность детей
<ul style="list-style-type: none"> - Чтение. - Обсуждение. - Рассказ. - Беседа. - Рассматривание. - Игровая ситуация. - Дидактическая игра. - Интегративная деятельность. - Беседа о прочитанном. - Инсценирование. - Викторина. - Игра-драматизация. - Показ настольного Театра. - Разучивание стихотворений. - Театрализованная игра. - Режиссерская игра. - Проектная деятельность. - Интегративная Деятельность. - Решение проблемных ситуаций. - Разговор с детьми. - Создание коллекций. - Игра. 	<ul style="list-style-type: none"> - Ситуация общения в процессе режимных моментов. - Дидактическая игра. - Чтение (в том числе на прогулке). - Словесная игра на прогулке. - Наблюдение на прогулке. - Труд. - Игра на прогулке. - Ситуативный разговор. - Беседа. - Беседа после чтения. - Интегративная деятельность. - Разговор с детьми. - Разучивание стихов, потешек. - Сочинение загадок. - Проектная деятельность. - Разновозрастное общение. - Создание коллекций. 	<ul style="list-style-type: none"> - Сюжетно-ролевая игра. - Подвижная игра с текстом. - Игровое общение. - Все виды самостоятельной детской деятельности, предполагающие общение со сверстниками. - Хороводная игра с пением. - Игра-драматизация. - Чтение наизусть и отгадывание загадок в условиях книжного уголка. - Дидактическая игра.

Восприятие художественной литературы и фольклора

Таблица 25

Формы образовательной деятельности		
Совместная деятельность	Режимные моменты	Самостоятельная деятельность детей
<ul style="list-style-type: none"> - Чтение. - Обсуждение. - Рассказ. - Беседа. - Игра. - Инсценирование. - Викторина. 	<ul style="list-style-type: none"> - Ситуативный разговор с детьми. - Игра: сюжетно-ролевая, театрализованная. - Продуктивная деятельность. - Беседа. - Сочинение загадок. - Проблемная ситуация. 	<ul style="list-style-type: none"> - Игра. - Продуктивная деятельность. - Рассматривание. - Самостоятельная деятельность в книжном и театральном уголке (рассматривание, инсценировка). - Во всех видах детской Деятельности.

Изобразительная деятельность

Таблица 26

Формы образовательной деятельности		
Совместная деятельность	Режимные моменты	Самостоятельная деятельность детей
<ul style="list-style-type: none"> -Занятия (рисование, аппликация, конструирование и художественное конструирование, лепка). - Изготовление украшений, декораций, подарков, предметов для игр. - Экспериментирование. - Рассматривание эстетически привлекательных объектов природы, быта, произведений искусства. - Игры (дидактические, строительные, сюжетно ролевые). - Тематические досуги. - Выставки работ декоративно - прикладного искусства, репродукций произведений живописи. - Проектная деятельность. - Создание коллекций. 	<ul style="list-style-type: none"> - Наблюдение. - Рассматривание эстетически привлекательных объектов природы. - Игра. - Игровое упражнение. - Проблемная ситуация. - Конструирование из песка. - Обсуждение (произведений искусства, средств выразительности и др.). - Создание коллекций. 	<ul style="list-style-type: none"> -Украшение личных предметов. - Игры (дидактические, строительные, сюжетно-ролевые). -Рассматривание эстетически привлекательных объектов природы, быта, произведений искусства. - Самостоятельная изобразительная деятельность.

Конструирование из разного материала

Таблица 27

Формы образовательной деятельности		
Совместная деятельность	Режимные моменты	Самостоятельная деятельность детей
<ul style="list-style-type: none"> - Занятия (конструирование и художественное конструирование). - Экспериментирование. - Рассматривание эстетически привлекательных объектов. - Игры (дидактические, строительные, сюжетно-ролевые). - Тематические досуги. - Проектная деятельность. -Конструирование по образцу, по модели, по условиям, по теме, по замыслу. - Конструирование по простейшим чертежам и схемам. 	<ul style="list-style-type: none"> - Наблюдение. - Рассматривание эстетически привлекательных объектов природы. - Игра. - Игровое упражнение. - Проблемная ситуация. - Конструирование из песка. - Обсуждение (произведений искусства, средств выразительности и др.). 	<ul style="list-style-type: none"> - Игры (дидактические, строительные, сюжетно-ролевые). - Рассматривание эстетически привлекательных объектов природы. - Самостоятельная конструктивная деятельность.

Музыкальная деятельность

Таблица 28

Формы образовательной деятельности		
Совместная деятельность	Режимные моменты	Самостоятельная деятельность детей
<ul style="list-style-type: none"> - Слушание музыки. 	<ul style="list-style-type: none"> - Слушание музыки, 	<ul style="list-style-type: none"> - Создание соответствующей

<ul style="list-style-type: none"> - Экспериментирование со звуками. - Музыкально-дидактическая игра. - Шумовой оркестр. - Разучивание музыкальных игр и танцев. - Совместное пение. - Импровизация. - Беседа интегративного характера. - Интегративная деятельность. - Совместное и индивидуальное музыкальное исполнение. - Музыкальное упражнение. - Двигательный пластический танцевальный этюд. - Творческое задание. - Попевка, распевка. - Концерт-импровизация. - Танец. - Музыкальная сюжетная игра. 	<p>сопровождающей проведение режимных моментов.</p> <ul style="list-style-type: none"> - Музыкальная подвижная игра на прогулке. - Интегративная деятельность. 	<p>развивающей предметно - пространственной среды: предоставление возможности детям самостоятельно рисовать, лепить, конструировать (преимущественно во второй половине дня).</p> <ul style="list-style-type: none"> - Рассматривание репродукции картин, иллюстраций. - Музицирование: пение, танцы. - Игра на детских музыкальных инструментах: бубен, барабан, колокольчик и др. - Слушание музыки.
---	--	--

Методы и средства реализации программы

Таблица 29

Методы	Основные средства	
<u>Словесные</u>	<p>рассказ, объяснение, беседа, разъяснение, поручение, анализ ситуаций, обсуждение, увещание, работа с книгой.</p>	<ul style="list-style-type: none"> - устное или печатное слово - фольклор: песни, потешки, заклички, сказки, пословицы, былины; - поэтические и прозаические произведения (стихотворения, литературные сказки, рассказы, повести и др.); - скороговорки, загадки и др.
<u>Методы практического обучения</u>	<p>упражнения (устные, графические, двигательные (для развития общей и мелкой моторики) и трудовые); приучение; технические и творческие действия</p>	<ul style="list-style-type: none"> - скороговорки, стихотворения; - музыкально-ритмические движения, этюды - драматизации; - дидактические, музыкально-дидактические и подвижные игры; - различный материал для продуктивной и творческой деятельности.
<u>Методы проблемного обучения</u>	<p>проблемная ситуация; познавательное проблемное изложение (педагог ставит задачу или обозначает проблему и в процессе общения дает алгоритм решения); диалогическое проблемное изложение (педагог ставит задачу или обозначает проблему, и в процессе общения дети ведут поиск решения данной проблемы); метод неоднозначной ситуации (отсутствие однозначного вывода или решения проблемы); экспериментирование, эвристический или частично-поисковый метод (дети</p>	<ul style="list-style-type: none"> - рассказы, содержащие проблемный компонент; картотека логических задач и проблемных ситуаций; - объекты и явления окружающего мира; различный дидактический материал, различные приборы и механизмы (компас, барометр, колбы, и т. д.); - оборудование для опытно-экспериментальной деятельности с водой, светотенью и иными свойствами материалов, явлениями; технические средства обучения (интерактивная доска, мультимедийное оборудование и др.).

	экспериментальным путем знакомятся с различными явлениями или свойствами; проблема ставится или до, или после эксперимента); прогнозирование (потенциальнореальной ситуации, фантазийных ситуаций, нелепиц); метод интеллектуального штурма (как можно больше ответов к вопросу/проблеме, даже супер-фантастических)	
<u>Методы эстетического восприятия</u>	побуждение к самостоятельному творчеству (описанию, словотворчеству, продуктивной художественной деятельности и художественному моделированию, пению, музицированию и др.); побуждение к сопереживанию; культурный пример; драматизация	- разнообразные продукты и атрибуты различных видов искусства (в том числе и этнического) - сказки, рассказы, загадки, песни, танцы, картины, музыкальные произведения и другие; - личный пример взрослых, единство их внешней и внутренней культуры поведения; эстетика окружающей обстановки (целесообразность, её практическая оправданность, чистота, простота, красота, правильное сочетание цвета и света, наличие единой композиции, уместных аксессуаров)
<u>Методы передачи сведений и информации, знаний</u>	игровые и воображаемые ситуации; похвала (в качестве аванса, подбадривания, как положительный итог, как утешение); придумывание сказок, рассказов, стихотворений, загадок и т. д.; игры-драматизации; сюрпризные моменты, забавы, фокусы; элементы творчества и новизны; юмор и шутка.	- картотека возможных игровых и проблемных ситуаций; картотека стихотворений, загадок, закличек, в том числе предполагающих додумывание концовки воспитанников; - шаблоны, полуготовые и промежуточные варианты раздаточного материала, разрезные картинки, пазлы, нелепицы, шутейные изображения и др., - инвентарь для элементарных фокусов, игрушки-персонажи, ростовые куклы, костюмы для ряженья; - юморески, комиксы и др.

Модель организации двигательного режима

Таблица 30

<i>Физкультурно-оздоровительные мероприятия:</i>	
Утренняя гимнастика	Ежедневно: младший возраст – в группах, средний – в музыкальном зале и старший возраст – в спортивном зале; на открытом воздухе (в зависимости от погодных условий), (не менее 10 мин)
Физминутка	Ежедневно, по мере необходимости (3-5 мин)
Подвижные игры	Ежедневно на прогулке (20-30 мин)
Дозированная ходьба	Ежедневно в конце прогулки: все группы дошкольного возраста
Индивидуальная работа по развитию движений	Ежедневно во время дневной и вечерней прогулки (12-15 мин)
Гимнастика после сна	Ежедневно в сочетании с воздушными ваннами (5 мин)
Прогулки-походы	Один раз в квартал, начиная со старшей группы (1-2 часа)
<i>Занятие</i>	
По физической культуре	Ежедневно, пять раз в неделю: -две НОД проводит инструктор по физвоспитанию; -одну НОД проводят воспитатели на группах (2 раза в неделю, как часть оздоровительной прогулки), -продолжительность в мл. и ср. гр. – 15-20 мин, в ст. и подг. гр. 30
Уроки здоровья и безопасности	Начиная со средней группы 1 раз в неделю
<i>Самостоятельная деятельность детей</i>	
Самостоятельная двигательная деятельность	Ежедневно в помещении и на прогулке
<i>Физкультурно-массовые мероприятия</i>	
День здоровья	Один раз в квартал, начиная с младшей группы
Физкультурный досуг	Один раз в месяц, начиная с младшей группы (20-40 мин)
Спортивно-семейный праздник «Папа, мама, я – спортивная семья»	Один раз в год с родителями и воспитанниками старшей группы
Игры-соревнования «Весёлые старты»	Один-два раза в год между старшей и подготовительной к школе группами

Система закаливающих мероприятий

Таблица 31

№ п/п	Возрастные группы	Формы закаливания	Длительность проведения процедур	Время проведения
1	Ранний возраст I младшая группа (1.5 – 3 лет)	- Побудка (1.5-2 мин). - Упражнения для профилактики плоскостопия: ходьба по ребристым дорожкам, ходьба босиком по мокрым солевым дорожкам, сухим дорожкам. (2-3 мин).	4-5 минут	После дневного сна 14:55-15:00
2	II младшая группа (3-4 года)	- Побудка (1.5-2 мин). - Упражнения для формирования и коррекции осанки, на развитие разных групп мышц, для профилактики плоскостопия: корригирующая гимнастика (2-3 мин), ходьба босиком по пуговичным и палочным дорожкам, ходьба босиком (2-3 мин).	6-7 минут	После дневного сна 15:00-15:07
3	Средняя группа (4-5 лет)	- Побудка (1.5-2 мин). - Упражнения для формирования и коррекции осанки, на развитие разных групп мышц, для профилактики плоскостопия: корригирующая гимнастика (2-3 мин), ходьба босиком по пуговичным и палочным дорожкам, ходьба босиком (2-3 мин).	7-8 минут	После дневного сна 15:00-15:08
4	Старшая группа (5-6 лет) Подготовительная к школе группа (6-8 лет)	- Побудка (1.5-2 мин) - Упражнения для формирования и коррекции осанки, на развитие разных групп мышц, для профилактики плоскостопия: корригирующая гимнастика	9-10 минут	После дневного сна 15:00-15:10
		(2 мин), ходьба босиком по коррекционным дорожкам + двигательные упражнения, ходьба босиком (2 - 3 мин). - Точечный массаж (не менее 4 точек) (2 - 3 мин).		

Формы работы с детьми по образовательной области

«Социально-коммуникативно-развитие»

Таблица 32

Содержание	Возраст	Совместная деятельность	Режимные моменты	Самостоятельная деятельность
1. Развитие игровой деятельности * Сюжетно-ролевые игры * Подвижные игры * Театрализованные игры * Дидактические игры	3-8 лет вторая младшая, средняя, старшая и подг. к школе группы	Занятия, экскурсии, наблюдения, чтение художественной литературы, видеоинформация, досуги, праздники, обучающие игры, досуговые игры, народные игры. Самостоятельные сюжетно-ролевые игры, дидактические игры, досуговые игры с участием воспитателей	В соответствии с режимом дня	Игры-экспериментирование Сюжетные самостоятельные игры (с собственными знаниями детей на основе их опыта). Внеигровые формы: самостоятельность дошкольников; изобразительная деятельность; труд в природе; экспериментирование; конструирование; бытовая деятельность; наблюдение
2. Приобщение к элементарным общепринятым нормам и правилам взаимоотношения со сверстниками	3-5 лет вторая младшая и средняя группы	Беседы, обучение, чтение худ. литературы, дидактические игры, игровые занятия, сюжетно ролевые игры, игровая деятельность (игры в парах,	Индивидуальная работа во время утреннего приема (беседы, показ); Культурно-гигиенические	Игровая деятельность, дидактические игры, сюжетно ролевые игры, самообслуживание
взрослыми		совместные игры с несколькими партнерами, пальчиковые игры)	процедуры (объяснение, напоминание); Игровая деятельность во время прогулки (объяснение, напоминание)	
	5-8 лет старшая и подг. к школе группы	Беседы- занятия, чтение худ. литературы, проблемные ситуации, поисково – творческие задания, экскурсии, праздники, просмотр видеофильмов, театрализованные постановки, решение задач	Индивидуальная работа во время утреннего приема Культурно-гигиенические процедуры (напоминание); Игровая деятельность во время прогулки (напоминание); дежурство; тематические досуги. Минутка	Игровая деятельность (игры в парах, совместные игры с несколькими партнерами, хороводные игры, игры с правилами), дидакт. игры, сюжетно-ролевые игры, дежурство, самообслуживание, подвижные, театрализованные игры, продуктивная деятельность

			вежливости	
3. Формирование гендерной, семейной и гражданской принадлежности * образ Я * семья * детский сад * родная страна * наша армия (сост. гр.) * наша планета (подг.гр)	3-5 лет вторая младшая и средняя группы	Игровые упражнения, познавательные беседы, дидактические игры, праздники, музыкальные досуги, развлечения, чтение рассказ экскурсия	Прогулка Самостоятельная деятельность Тематические досуги Труд (в природе, дежурство)	сюжетно-ролевая игра, дидактическая игра, настольно-печатные игры
	5-8 лет старшая и подг. к школе группы	Викторины, КВН, познавательные досуги, тематические досуги, чтение рассказ экскурсия	Тематические досуги Создание коллекций Проектная деятельность Исследовательская деятельность	Сюжетно-ролевая игра, дидактическая игра, настольно-печатные игры, продуктивная деятельность, дежурство
4. Формирование патриотических чувств	5-8 лет старшая и подг. к школе группы	познавательные беседы, развлечения, моделирование, настольные игры, чтение, творческие задания, видеофильмы	Игра Наблюдение Упражнение	рассматривание иллюстраций, дидактическая игра, изобразительная деятельность
5. Формирование чувства принадлежности к мировому сообществу	5-8 лет старшая и подг. к школе группы	познавательные викторины, КВН, конструирование, моделирование, чтение	Объяснение Напоминание Наблюдение	рассматривание иллюстраций, продуктивная деятельность, театрализация
Формирование основ собственной безопасности *ребенок и другие люди и *ребенок и природа *ребенок дома *ребенок и улица	3-8 лет	Беседы, обучение, Чтение Объяснение, напоминание Упражнения, Рассказ Продуктивная Деятельность Рассматривание иллюстраций Рассказы, чтение Целевые прогулки	Дидактические и настольно-печатные игры; Сюжетно- ролевые игры Минутка безопасности Показ, объяснение, бучение, напоминание	Рассматривание иллюстраций Дидактическая игра Продуктивная деятельность Для самостоятельной игровой деятельности - разметка дороги вокруг детского сада, Творческие задания, Рассматривание Иллюстраций, Дидактическая игра, Продуктивная

деятельность

6. Развитие трудовой деятельности

6.1.
Самообслуживание

3-8 года вторая младшая группа	Напоминание, беседы, потешки Разыгрывание игровых ситуаций	Показ, объяснение, обучение, наблюдение. Напоминание Создание ситуаций, побуждающих детей к проявлению навыков самообслуживания	Дидактическая игра Просмотр видеофильмов
4-5 лет средняя группа	Упражнение, беседа, объяснение, поручение Чтение и рассматривание книг познавательного характера о труде взрослых, досуг	Показ, объяснение, обучение, напоминание Создание ситуаций побуждающих детей к оказанию помощи сверстнику и взрослому.	Рассказ, потешки, Напоминание Просмотр видеофильмов, Дидактические игры
5-8 лет старшая и подг. к школе группы	Чтение художественной литературы Поручения, игровые ситуации, Досуг	Объяснение, обучение, напоминание Дидактические и развивающие игры	Дидактические игры, рассматривание иллюстраций, сюжетно-ролевые игры

6.2. Хозяйственно-бытовой труд	3-4 года вторая младшая группа	Обучение, наблюдение поручения, рассматривание иллюстраций. Чтение художественной литературы, просмотр видеофильмов,	Обучение, показ, объяснение, Наблюдение. Создание ситуаций, побуждающих детей к проявлению навыков самостоятельных трудовых действий	Продуктивная деятельность, поручения, совместный труд детей
	4-5 лет средняя группа	Обучение, поручения, совместный труд, дидактические игры, продуктивная деятельность Чтение художественной литературы, просмотр видеофильмов	Обучение, показ, объяснение напоминание Дидактические и развивающие игры. Создание ситуаций, побуждающих детей к закреплению желания бережного отношения к своему труду и труду других людей	Творческие задания, дежурство, задания, поручения совместный труд детей
	5-8 лет старшая и подг. к школе группы	Обучение, коллективный труд, поручения, дидактические игры, продуктивная деятельность, экскурсии	Обучение, показ, объяснение Трудовые поручения, участие в совместной со взрослым в уборке игровых уголков, участие в ремонте атрибутов для игр детей и книг. Уборка постели после сна, Сервировка стола, Самостоятельно раскладывать подготовленные воспитателем материалы для занятий, убирать их	Творческие задания, дежурство, задания, поручения

6.3. Труд в природе	3-4 года вторая младшая группа	Обучение, совместный труд детей и взрослых, беседы, чтение художественной литературы	Показ, объяснение, обучение наблюдению Дидакт. и развивающие игры. Создание ситуаций, побуждающих детей к проявлению заботливого отношения к природе. Наблюдение, как взрослый ухаживает за растениями и животными. Наблюдение за изменениями, произошедшими со знакомыми растениями и животными	Продуктивная деятельность, тематические досуги
	4-5 лет средняя группа	Обучение, совместный труд детей и взрослых, беседы, чтение художественной литературы, дидактическая игра Просмотр видеофильмов	Показ, объяснение, обучение напоминания Дидактические и развивающие игры. Трудовые поручения, участие в совместной работе со взрослым в уходе за растениями и животными, уголка природы Выращивание зелени для корма птиц в зимнее время. Подкормка птиц Работа на огороде и цветн.	Продуктивная деятельность, ведение календаря природы совместно с воспитателем, тематические досуги
	5-8 лет старшая и подг. к школе	Обучение, совместный труд детей и взрослых, беседы, чтение художественной	Показ, объяснение, обучение напоминания	Продуктивная деятельность, ведение календаря природы,

	группы	литературы, дидактическая игра Просмотр видеофильмовцелевые прогулки	Дежурство в уголке природы. Дидактические и развивающие игры. Трудовые поручения, участие в совместной работе со взрослым в уходе за растениями и животными, уголка природы	тематические досуги
6.4. Ручной труд	5-8 лет старшая и подг. к школе группы	Совместная деятельность детей и взрослых, продуктивная деятельность	Показ, объяснение, обучение, напоминание Дидактические и развивающие игры. Трудовые поручения, Участие со взрослым по ремонту атрибутов для игр детей, подклейке книг, Изготовление пособий для занятий, самостоятельное планирование трудоной деятельности Работа с природным материалом, бумагой, тканью. игры и игрушки своими руками.	Продуктивная деятельность
6.5. Формирование первичных представлений отруде взрослых	3-5 лет вторая младшая и средняя группы	Наблюдение , целевые прогулки , рассказывание, чтение. Рассматривание иллюстраций	Дидактические игры, Сюжетно- ролевые игры, чтение, закрепление	Сюжетно-ролевые игры, обыгрывание, дидактические игры. Практическая деятельность
	5-8 лет старшая подг. к школе группа	Экскурсии, наблюдения, рассказы, обучение, чтение, рассматривание иллюстраций, просмотр видео	Дидактические игры, обучение, чтение, практическая деятельность, встречи с людьми	Дидактическиеигры, сюжетно-ролевые игры

Методы словарной работы

Методы накопления содержания детской речи:

- Методы непосредственного ознакомления с окружающим миром и обогащения словаря: рассматривание и обследование предметов, наблюдения, осмотры помещений детского сада, прогулки и экскурсии.

- Методы опосредованного ознакомления с окружающим миром и обогащения словаря: рассматривание картин с малознакомым содержанием, чтение художественных произведений, показ кино- и видеофильмов, просмотр телепередач.
- Рассматривание предметов, наблюдение за животными, деятельностью взрослых.

Методы, направленные на закрепление и активизацию словаря, развитие его смысловой стороны:

- Рассматривание картин с хорошо знакомым содержанием.
- Дидактические (словарные) упражнения.
- Загадывание и отгадывание загадок.
- Рассматривание игрушек.
- Чтение художественных произведений.
- Дидактические игры

Формы работы по образовательной области «Речевое развитие» Таблица 33

Содержание	Возраст	Совместная деятельность	Режимные моменты	Самостоятельная деятельность
1. Развитие свободного общения со взрослыми и детьми	3-5 лет, вторая младшая, средняя группы	<ul style="list-style-type: none"> - Эмоционально-практическое взаимодействие (игры с предметами и сюжетными игрушками). - Обучающие игры с использованием предметов и игрушек. - Коммуникативные игры включением малых фольклорных форм (потешки, прибаутки, пестушки, колыбельные) - Сюжетно-ролевая игра. - Игра-драматизация. - Работа в книжном уголке - Чтение, рассматривание иллюстраций - Сценарии активизирующего общения. - Речевое стимулирование (повторение, объяснение, обсуждение, побуждение, напоминание, уточнение) - Беседа с опорой на зрительное восприятие и без опоры на него. - Хороводные игры, пальчиковые игры. 	<ul style="list-style-type: none"> - Речевое стимулирование (повторение, объяснение, обсуждение, побуждение, уточнение напоминание) - формирование элементарного реплицирования. - Беседа с опорой на зрительное восприятие и без опоры на него. - Хороводные игры, пальчиковые игры. - Образцы коммуникативных кодов взрослого. - Тематические досуги. 	<ul style="list-style-type: none"> - Содержательное игровое взаимодействие детей (совместные игры с использованием предметов и игрушек) - Совместная предметная и продуктивная деятельность детей (коллективный монолог). - Игра-драматизация с использованием разных видов театров (театр на банках, ложках и т.п.) - Игры в парах и совместные игры (коллективный монолог)
	5-8 лет, старшая подготов. к школе группы	<ul style="list-style-type: none"> - Имитативные упражнения, пластические этюды. - Сценарии активизирующего общения. - Чтение, рассматривание иллюстраций (беседа.) - Коммуникативные тренинги. - Совместная продуктивная деятельность. - Работа в книжном уголке - Экскурсии. - Проектная деятельность 	<ul style="list-style-type: none"> - Поддержание социального контакта (фатическая беседа, эвристическая беседа). - Образцы коммуникативных кодов взрослого. - Коммуникативные тренинги. - Тематические досуги. - Гимнастики (мимическая, логоритмическая). 	<ul style="list-style-type: none"> - Самостоятельная художественно-речевая деятельность детей - Сюжетно-ролевая игра. - Игра-импровизация по мотивам сказок. Театрализованные игры. - Игры с правилами и. - Игры парами (настольно-печатные) - Совместная продуктивная

				я деятельность детей
2. Развитие всех компонентов устной речи	3 -5 лет, вторая младшая, средняя группы	<ul style="list-style-type: none"> - Артикуляционная гимнастика - Дид. Игры, Настольно-печатные игры - Продуктивная деятельность - Разучивание стихотворений, пересказ - Работа в книжном уголке - Разучивание скороговорок, чистоговорок. - обучению пересказу по серии сюжетных картинок, по картине 	<ul style="list-style-type: none"> .Называние, повторение, слушание - Речевые дидактические игры. - Наблюдения - Работа в книжном уголке; Чтение. Беседа - Разучивание стихов 	Совместная продуктивная игровая деятельность детей. Словотворчество
	5-8 лет, старшая и подгот. к школе группы	<ul style="list-style-type: none"> - Сценарии активизирующего общения. - Дидактические игры - Игры-драматизации - Экспериментирование с природным материалом - Разучивание, пересказ - Речевые задания и упражнения - Разучивание скороговорок, чистоговорок. 	<ul style="list-style-type: none"> - Речевые дид. игры. - Чтение, разучивание - Беседа - Досуги - Разучивание стихов 	-Игра драматизация - Совместная продуктивная игровая деятельность детей. - Самостоятельная художественно-речевая деятельность
		<ul style="list-style-type: none"> - Артикуляционная гимнастика - Проектная деятельность - Обучению пересказу литературного произведения 		
3. Практическое овладение нормами речи (речевой этикет)	3 -5 лет, вторая младшая, средняя группы	<ul style="list-style-type: none"> - Сюжетно-ролевые игры - Чтение художественной литературы - Досуги 	<ul style="list-style-type: none"> Образцы коммуникативных кодов взрослого. - Освоение формул речевого этикета (пассивное) 	Совместная продуктивная игровая деятельность детей.
	5-8 лет, старшая и подгот. к школе группы	<ul style="list-style-type: none"> - Интегрированные НОД - Тематические досуги - Чтение художественной литературы - Моделирование и обыгрывание проблемных ситуаций 	<ul style="list-style-type: none"> - Образцы коммуникативных кодов взрослого. - Использование в повседневной жизни формул речевого этикета - Беседы 	Самостоятельная художественно-речевая деятельность - Совместная продуктивная игровая деятельность детей. - Сюжетно-ролевые игры

4.Формирование интереса и потребности в чтении	3-5 лет вторая младшая и средняя группы	Подбор иллюстраций Чтение литературы. Подвижные игры Физкультурные досуги Заучивание Рассказ Обучение Экскурсии Объяснения	Физкультминутки, прогулка, прием пищи Беседа Рассказ чтение Ди Настольно-печатные игры Игры-драматизации,	Игры Дид игры Театр Рассматривание иллюстраций Игры Продуктивная деятельность Настольно-печатные игры Беседы Театр
	5-8 лет старшая и подг. к школе группы	Чтение художественной и познавательной литературы Творческие задания Пересказ Литературные праздники Досуги Презентации проектов Ситуативное общение Творческие игры Театр Чтение литературы, подбор загадок, пословиц, поговорок	Физкультминутки, прогулка, Работа в театральном уголке Досуги кукольные спектакли Организованные формы работы с детьми Тематические досуги Самостоятельная детская деятельность Драматизация Праздники Литературные викторины	Пересказ Драматизация Рассматривание иллюстраций Продуктивная деятельность Игры

2.3. Особенности образовательной деятельности разных видов и культурных практик

Образовательная деятельность в ДОО включает:

- образовательную деятельность, осуществляемую в процессе организации различных видов детской деятельности;
- образовательную деятельность, осуществляемую в ходе режимных процессов;
- самостоятельную деятельность детей;
- взаимодействие с семьями детей по реализации образовательной программы ДОО.

Образовательная деятельность организуется как совместная деятельность педагога и детей, самостоятельная деятельность детей. В зависимости от решаемых образовательных задач, желаний детей, их образовательных потребностей, педагог может выбрать один или несколько вариантов совместной деятельности:

- совместная деятельность педагога с ребёнком, где, взаимодействуя с ребёнком, он выполняет функции педагога: обучает ребёнка чему-то новому;
- совместная деятельность ребёнка с педагогом, при которой ребёнок и педагог - равноправные партнеры;
- совместная деятельность группы детей под руководством педагога, который на правах участника деятельности на всех этапах её выполнения (от планирования до завершения) направляет совместную деятельность группы детей;
- совместная деятельность детей со сверстниками без участия педагога, но по его заданию. Педагог в этой ситуации не является участником деятельности, но выступает в роли её организатора, ставящего задачу группе детей, тем самым, актуализируя лидерские ресурсы самих детей;
- самостоятельная, спонтанно возникающая, совместная деятельность детей без всякого участия педагога. Это могут быть самостоятельные игры детей: сюжетно-ролевые, режиссерские, театрализованные, игры с правилами, музыкальные и другое, самостоятельная изобразительная деятельность по выбору детей, самостоятельная познавательно-исследовательская деятельность: опыты, эксперименты и другое.

Организуя различные виды деятельности, педагог учитывает опыт ребёнка, его субъектные проявления: самостоятельность, творчество при выборе содержания деятельности и способов его реализации, стремление к сотрудничеству с детьми, инициативность и желание заниматься определенным видом деятельности. Эту информацию педагог может получить в процессе наблюдения за деятельностью детей в ходе проведения педагогической диагностики.

На основе полученных результатов организуются разные виды деятельности, соответствующие возрасту детей. В процессе их организации педагог создает условия для свободного выбора детьми деятельности, оборудования, участников совместной деятельности, принятия детьми решений, выражения своих чувств и мыслей, поддерживает детскую инициативу и самостоятельность, устанавливает правила взаимодействия детей. Педагог использует образовательный потенциал каждого вида деятельности для решения задач воспитания, обучения и развития детей. Все виды деятельности взаимосвязаны между собой, часть из них органично включается в другие виды деятельности (например, коммуникативная, познавательно-исследовательская). Это обеспечивает возможность их интеграции в процессе образовательной деятельности.

2.3.1. Развитие игровой деятельности

Основные цели и задачи:

- Создание условий для развития игровой деятельности детей.
- Формирование игровых умений, развитых культурных форм игры.
- Развитие у детей интереса к различным видам игр.
- Всестороннее воспитание и гармоничное развитие детей в игре: эмоционально-нравственное, умственное, физическое, художественно-эстетическое и социально-коммуникативное.
- Развитие самостоятельности, инициативы, творчества, навыков саморегуляции.
- Формирование доброжелательного отношения к сверстникам, умения взаимодействовать, договариваться, самостоятельно разрешать конфликтные ситуации.

Игра занимает центральное место в жизни ребёнка, являясь преобладающим видом его самостоятельной деятельности. В игре закладываются основы личности ребёнка, развиваются психические процессы, формируется ориентация в отношениях между людьми, первоначальные навыки кооперации. Играя вместе, дети строят свои взаимоотношения, учатся общению, проявляют активность и инициативу и другое. Детство без игры и вне игры не представляется возможным.

Игра в педагогическом процессе выполняет различные функции: обучающую, познавательную, развивающую, воспитательную, социокультурную, коммуникативную, эмоциогенную, развлекательную, диагностическую, психотерапевтическую и другие.

В образовательном процессе игра занимает особое место, выступая как форма организации жизни и деятельности детей, средство разностороннего развития личности; метод или прием обучения; средство саморазвития, самовоспитания, самообучения, саморегуляции. Отсутствие или недостаток игры в жизни ребёнка приводит к серьезным проблемам, прежде всего, в социальном развитии детей.

Учитывая потенциал игры для разностороннего развития ребёнка и становления его личности, педагог максимально использует все варианты её применения в ДО.

Образовательная деятельность в режимных процессах имеет специфику и предполагает использование особых форм работы в соответствии с реализуемыми задачами воспитания, обучения и развития ребёнка. Основная задача педагога в утренний отрезок времени состоит в том, чтобы включить детей в общий ритм жизни ДОО, создать у них бодрое, жизнерадостное настроение

Возрастная категория	Задачи
Ранний возраст (от 1,5 до 3 лет)	<p align="center">Сюжетно-ролевые игры.</p> <p>Учить детей проявлять интерес к игровым действиям сверстников; помогать играть рядом, не мешать друг другу. Учить выполнять несколько действий с одним предметом и переносить знакомые действия с одного объекта на другой; выполнять с помощью взрослого несколько игровых действий, объединенных сюжетной канвой. Содействовать желанию детей самостоятельно подбирать игрушки и атрибуты для игры, использовать предметы-заместители. Подводить детей к пониманию роли в игре. Формировать начальные навыки ролевого поведения; учить связывать сюжетные действия с ролью. Развивать предпосылки творчества.</p> <p align="center">Подвижные игры.</p> <p>Развивать у детей желание играть вместе с воспитателем в подвижные игры с простым содержанием. Приучать к совместным играм небольшими группами. Поддерживать игры, в которых совершенствуются движения (ходьба, бег, бросание, катание).</p> <p align="center">Театрализованные игры.</p> <p>Пробуждать интерес к театрализованной игре путем первого опыта общения с персонажем (кукла Катя показывает концерт), расширения контактов со взрослым (бабушка приглашает на деревенский двор). Побуждать детей отзываться на игровые действия со звуками (живой и неживой природы), подражать движениям животных и птиц под музыку, под звучащее слово (в произведениях малых фольклорных форм). Способствовать проявлению самостоятельности, активности в игре с персонажами-игрушками. Создавать условия для систематического восприятия театрализованных выступлений педагогического театра (взрослых).</p> <p align="center">Дидактические игры.</p> <p>Обогащать в играх с дидактическим материалом чувственный опыт детей. Закреплять знания о величине, форме, цвете предметов. Учить собирать пирамидку (башенку) из 5–8 колец разной величины; ориентироваться в соотношении плоскостных фигур «Геометрической мозаики» (круг, треугольник, квадрат, прямоугольник); составлять целое из четырех частей (разрезных картинок, складных кубиков); сравнивать, соотносить, группировать, устанавливать тождество и различие однородных предметов по одному из сенсорных признаков (цвет, форма, величина). Проводить дидактические игры на развитие внимания и памяти («Чего не стало?» и т. п.); слуховой дифференциации («Что звучит?» и т. п.); тактильных ощущений, температурных различий («Чудесный мешочек», «Теплый — холодный», «Легкий — тяжелый» и т. п.); мелкой моторики руки (игрушки с пуговицами, крючками, молниями, шнуровкой и т. д.).</p>

<p>Группа младшего дошкольного возраста (от 3 до 4 лет)</p>	<p style="text-align: center;">Сюжетно-ролевые игры.</p> <p>Способствовать возникновению у детей игр на темы из окружающей жизни, по мотивам литературных произведений (потешек, песенок, сказок, стихов); обогащению игрового опыта детей посредством объединения отдельных действий в единую сюжетную линию. Развивать умение выбирать роль, выполнять в игре с игрушками несколько взаимосвязанных действий (готовить обед, накрывать на стол, кормить). Учить взаимодействовать в сюжетах с двумя действующими лицами (шофер — пассажир, мама — дочка, врач — больной); в индивидуальных играх с игрушками-заместителями исполнять роль за себя и за игрушку. Показывать способы ролевого поведения, используя обучающие игры. Поощрять попытки детей самостоятельно подбирать атрибуты для той или иной роли; дополнять игровую обстановку недостающими предметами, игрушками. Усложнять, обогащать предметно-игровую среду за счет использования предметов полифункционального назначения и увеличения количества 154 игрушек. Учить детей использовать в играх строительный материал (кубы, бруски, пластины), простейшие деревянные и пластмассовые конструкторы, природный материал (песок, снег, вода); разнообразно действовать с ними (строить горку для кукол, мост, дорогу; лепить из снега заборчик, домик; пускать по воде игрушки). Развивать умение взаимодействовать и ладить друг с другом в непродолжительной совместной игре.</p> <p style="text-align: center;">Подвижные игры.</p> <p>Развивать активность детей в двигательной деятельности. Организовывать игры со всеми детьми группы. Поощрять игры с каталками, автомобилями, тележками, велосипедами; игры, в которых развиваются навыки лазания, ползания; игры с мячами, шарами, развивающие ловкость движений. Постепенно вводить игры с более сложными правилами и сменой видов движений.</p> <p style="text-align: center;">Театрализованные игры.</p> <p>Пробуждать интерес детей к театрализованной игре, создавать условия для ее проведения. Формировать умение следить за развитием действия в играх-драматизациях и кукольных спектаклях, созданных силами взрослых и старших детей. Учить детей имитировать характерные действия персонажей (птички летают, козленок скачет), передавать эмоциональное состояние человека (мимикой, позой, жестом, движением). Знакомить детей с приемами вождения настольных кукол. Учить сопровождать движения простой песенкой. Вызывать желание действовать с элементами костюмов (шапочки, воротнички и т. д.) и атрибутами как внешними символами роли. Развивать стремление импровизировать на несложные сюжеты песен, сказок. Вызывать желание выступать перед куклами и сверстниками, обустривая место для выступления. Побуждать участвовать в беседах о театре (театр — актеры — зрители, поведение людей в зрительном зале). Дидактические игры. Закреплять умение детей подбирать предметы по цвету и величине (большие, средние и маленькие шарики 2–3 цветов), собирать пирамидку из уменьшающихся по размеру колец, чередуя в определенной последовательности 2–3 цвета. Учить собирать картинку из 4–6 частей («Наша посуда», «Игрушки» и др.). В совместных дидактических играх учить детей выполнять постепенно усложняющиеся правила</p>
<p>Группа среднего дошкольного возраста (от 4 до 5 лет)</p>	<p style="text-align: center;">Сюжетно-ролевые игры.</p> <p>Продолжать работу с детьми по развитию и обогащению сюжетов игр; используя косвенные методы руководства, подводить детей к самостоятельному</p>

5 лет)	<p>созданию игровых замыслов. В совместных с воспитателем играх, содержащих 2–3 роли, совершенствовать умение детей объединяться в игре, распределять роли (мать, отец, дети), выполнять игровые действия, поступать в соответствии с правилами и общим игровым замыслом. Учить подбирать предметы и атрибуты для игры. Развивать умение использовать в сюжетно-ролевой игре постройки из строительного материала. Побуждать детей создавать постройки разной конструктивной сложности (например, гараж для нескольких автомашин, дом в 2–3 этажа, широкий мост для проезда автомобилей или поездов, идущих в двух направлениях, и др.). Учить детей договариваться о том, что они будут строить, распределять между собой материал, согласовывать действия и совместными усилиями достигать результата. Воспитывать дружеские взаимоотношения между детьми, развивать умение считаться с интересами товарищей. Расширять область самостоятельных действий детей в выборе роли, разработке и осуществлении замысла, использовании атрибутов; развивать социальные отношения играющих за счет осмысления профессиональной деятельности взрослых.</p> <p style="text-align: center;">Подвижные игры.</p> <p>Продолжать развивать двигательную активность; ловкость, быстроту, пространственную ориентировку. Воспитывать самостоятельность детей в организации знакомых игр с небольшой группой сверстников. Приучать к самостоятельному выполнению правил. Развивать творческие способности детей в играх (придумывание вариантов игр, комбинирование движений).</p> <p style="text-align: center;">Театрализованные игры.</p> <p>Продолжать развивать и поддерживать интерес детей к театрализованной игре путем приобретения более сложных игровых умений и навыков (способность воспринимать художественный образ, следить за развитием и взаимодействием персонажей). Проводить этюды для развития необходимых психических качеств (восприятия, воображения, внимания, мышления), исполнительских навыков (ролевого воплощения, умения действовать в воображаемом плане) и ощущений (мышечных, чувственных), используя музыкальные, словесные, зрительные образы. Учить детей разыгрывать несложные представления по знакомым литературным произведениям; использовать для воплощения образа известные выразительные средства (интонацию, мимику, жест). Побуждать детей к проявлению инициативы и самостоятельности в выборе роли, сюжета, средств перевоплощения; предоставлять возможность для экспериментирования при создании одного и того же образа. Учить чувствовать и понимать эмоциональное состояние героя, вступать в ролевое взаимодействие с другими персонажами. Способствовать разностороннему развитию детей в театрализованной деятельности путем прослеживания количества и характера исполняемых каждым ребенком ролей. Содействовать дальнейшему развитию режиссерской игры, предоставляя место, игровые материалы и возможность объединения нескольких детей в длительной игре. Приучать использовать в театрализованных играх образные игрушки и бибобо, самостоятельно вылепленные фигурки из глины, пластмассы, пластилина, игрушки из киндер-сюрпризов. Продолжать использовать возможности педагогического театра (взрослых) для накопления эмоционально-чувственного опыта, понимания детьми комплекса выразительных средств, применяемых в спектакле. 156 Дидактические игры. Учить играть в дидактические игры, направленные на закрепление представлений о свойствах предметов, совершенствуя умение сравнивать предметы по внешним признакам, группировать, составлять целое из частей (кубики, мозаика, пазлы). Совершенствовать тактильные, слуховые, вкусовые ощущения («Определи на ощупь (по вкусу, по звучанию)»). Развивать наблюдательность и внимание («Что изменилось», «У кого колечко»). Поощрять стремление освоить правила простейших</p>
--------	---

<p>Группа старшего дошкольного возраста (от 5 до 6 лет)</p>	<p>настольно-печатных игр («Домино», «Лото»).</p> <p style="text-align: center;">Сюжетно-ролевые игры.</p> <p>Совершенствовать и расширять игровые замыслы и умения детей. Формировать желание организовывать сюжетно-ролевые игры. Поощрять выбор темы для игры; учить развивать сюжет на основе знаний, полученных при восприятии окружающего, из литературных произведений и телевизионных передач, экскурсий, выставок, путешествий, походов. Учить детей согласовывать тему игры; распределять роли, подготавливать необходимые условия, договариваться о последовательности совместных действий, налаживать и регулировать контакты в совместной игре: договариваться, мириться, уступать, убеждать и т. д. Учить самостоятельно разрешать конфликты, возникающие в ходе игры. Способствовать укреплению устойчивых детских игровых объединений. Продолжать формировать умение согласовывать свои действия с действиями партнеров, соблюдать в игре ролевые взаимодействия и взаимоотношения. Развивать эмоции, возникающие в ходе ролевых и сюжетных игровых действий с персонажами. Учить усложнять игру путем расширения состава ролей, согласования и прогнозирования ролевых действий и поведения в соответствии с сюжетом игры, увеличения количества объединяемых сюжетных линий. Способствовать обогащению знакомой игры новыми решениями (участие взрослого, изменение атрибутики, внесение предметов-заместителей или введение новой роли). Создавать условия для творческого самовыражения; для возникновения новых игр и их развития. Учить детей коллективно возводить постройки, необходимые для игры, планировать предстоящую работу, сообща выполнять задуманное. Учить применять конструктивные умения, полученные на занятиях. Формировать привычку аккуратно убирать игрушки в отведенное для них место.</p> <p style="text-align: center;">Подвижные игры.</p> <p>Продолжать приучать детей самостоятельно организовывать знакомые подвижные игры; участвовать в играх с элементами соревнования. Знакомить с народными играми. Воспитывать честность, справедливость в самостоятельных играх со сверстниками.</p> <p style="text-align: center;">Театрализованные игры.</p> <p>Продолжать развивать интерес к театрализованной игре путем активного вовлечения детей в игровые действия. Вызывать желание попробовать себя в разных ролях. Усложнять игровой материал за счет постановки перед детьми все более перспективных (с точки зрения драматургии) художественных задач («Ты была бедной Золушкой, а теперь ты красавица-принцесса», «Эта роль еще никем не раскрыта»), смены тактики работы над игрой, спектаклем. Создавать атмосферу творчества и доверия, предоставляя каждому ребенку возможность высказаться по поводу подготовки к выступлению, процесса игры. Учить детей создавать творческие группы для подготовки и проведения спектаклей, концертов, используя все имеющиеся возможности. Учить выстраивать линию поведения в роли, используя атрибуты, детали костюмов, сделанные своими руками. Поощрять импровизацию, умение свободно чувствовать себя в роли. Воспитывать артистические качества, раскрывать творческий потенциал детей, вовлекая их в различные театрализованные представления: игры в концерт, цирк, показ сценок из спектаклей. Предоставлять детям возможность выступать перед сверстниками, родителями и другими гостями.</p> <p>Дидактические игры. Организовывать дидактические игры, объединяя детей в подгруппы по 2–4 человека; учить выполнять правила игры. Развивать память, внимание, воображение, мышление, речь, сенсорные способности детей. Учить</p>
---	---

	<p>сравнивать предметы, подмечать незначительные различия в их признаках (цвет, форма, величина, материал), объединять предметы по общим признакам, составлять из части целое (складные кубики, мозаика, пазлы), определять изменения в расположении предметов (впереди, сзади, направо, налево, под, над, посередине, сбоку). Формировать желание действовать с разнообразными дидактическими играми и игрушками (народными, электронными, компьютерными играми и др.). Побуждать детей к самостоятельности в игре, вызывая у них эмоционально-положительный отклик на игровое действие. Учить подчиняться правилам в групповых играх. Воспитывать творческую самостоятельность. Формировать такие качества, как дружелюбие, дисциплинированность. Воспитывать культуру честного соперничества в играх-соревнованиях.</p>
<p>Группа старшего дошкольного возраста (от 6 до 7 лет)</p>	<p>Продолжать развивать у детей самостоятельность в организации всех видов игр, выполнении правил и норм поведения. Развивать инициативу, организаторские способности. Воспитывать чувство коллективизма.</p> <p style="text-align: center;">Сюжетно-ролевые игры.</p> <p>Продолжать учить детей брать на себя различные роли в соответствии с сюжетом игры; использовать атрибуты, конструкторы, строительный материал. Побуждать детей по-своему обустроить собственную игру, самостоятельно подбирать и создавать недостающие для игры предметы (билеты для игры в театр, деньги для покупок). Способствовать творческому использованию в играх представлений об окружающей жизни, впечатлений о произведениях литературы, мультфильмах. Развивать творческое воображение, способность совместно разворачивать игру, согласовывая собственный игровой замысел с замыслами сверстников; продолжать формировать умение договариваться, планировать и обсуждать действия всех играющих. Формировать отношения, основанные на сотрудничестве и взаимопомощи. Воспитывать доброжелательность, готовность выручить сверстника; умение считаться с интересами и мнением товарищей по игре, справедливо решать споры.</p> <p style="text-align: center;">Подвижные игры.</p> <p>Учить детей использовать в самостоятельной деятельности разнообразные по содержанию подвижные игры. Проводить игры с элементами соревнования, способствующие развитию физических качеств (ловкости, быстроты, выносливости), координации движений, умения ориентироваться в пространстве. Учить справедливо оценивать результаты игры. Развивать интерес к спортивным (бадминтон, баскетбол, настольный теннис, хоккей, футбол) и народным играм.</p> <p style="text-align: center;">Театрализованные игры.</p> <p>Развивать самостоятельность детей в организации театрализованных игр. Совершенствовать умение самостоятельно выбирать сказку, стихотворение, песню для постановки; готовить необходимые атрибуты и декорации для будущего спектакля; распределять между собой обязанности и роли. Развивать творческую самостоятельность, эстетический вкус в передаче образа; артистические навыки. Учить использовать средства выразительности (поза, жесты, мимика, интонация, движения). Воспитывать любовь к театру. Широко использовать в театрализованной деятельности детей разные виды театра (бибабо, пальчиковый, баночный, театр картинок, перчаточный, кукольный и др.). Воспитывать навыки театральной культуры, приобщать к театральному искусству через просмотр театральных</p>

	<p>постановок, видеоматериалов. Рассказывать детям о театре, театральных профессиях. Учить постигать художественные образы, созданные средствами театральной выразительности (свет, грим, музыка, слово, хореография, декорации и др.).</p> <p>Дидактические игры. Продолжать учить детей играть в различные дидактические игры (лото, мозаика, бирюльки и др.). Развивать умение организовывать игры, исполнять роль ведущего. Учить согласовывать свои действия с действиями ведущего и других участников игры. Развивать в игре сообразительность, умение самостоятельно решать поставленную задачу. Привлекать детей к созданию некоторых дидактических игр («Шумелки», «Шуршалки» и т. д.). Развивать и закреплять сенсорные способности. Содействовать проявлению и развитию в игре необходимых для подготовки к школе качеств: произвольного поведения, ассоциативно образного и логического мышления, воображения, познавательной активности.</p>
--	---

Таблица 35

Структурные элементы игры	
Сюжет (тема) игры	Роль
Содержание	Ролевое (игровое) действие
Игровая (воображаемая, мнимая) ситуация	Ролевое (игровое) взаимодействие
Замысел	Правила

Сюжетная самодеятельная игра как деятельность предъявляет к ребенку ряд требований, способствующих формированию психических новообразований:

- действие в воображаемом плане способствует развитию символической функции мышления;
- наличие воображаемой ситуации способствует формированию плана представлений;
- игра направлена на воспроизведение человеческих взаимоотношений, следовательно, она способствует формированию у ребенка способности определенным образом в них ориентироваться;
- необходимость согласовывать игровые действия способствует формированию реальных взаимоотношений между играющими детьми.

Принципы руководства сюжетно-ролевой игрой:

- Для того чтобы дети овладели игровыми умениями, воспитатель должен *играть вместе с ними*.
- На каждом возрастном этапе игра разворачивается особым образом, так, чтобы детьми «открывался» и усваивался новый, *более сложный способ построения игры*.
- На каждом возрастном этапе при формировании игровых умений необходимо ориентировать детей как на осуществление игрового действия, так и на *пояснение его смысла партнерам*.

Руководя сюжетно-ролевой игрой, педагог должен **помнить:**

- об обязательном общении с детьми: диалогическом общении, полилогическом общении, предполагающем диалог с несколькими участниками игры одновременно (во время многоотраслевого сюжетного построения) и воспитывающем полифоничное слуховое восприятие;
- создании проблемных ситуаций, позволяющих стимулировать творческие проявления детей в поиске решения задачи;

Немаловажно способствовать развитию игры, используя прямые (предполагают «вмешательство» взрослого в виде прямого показа и руководства деятельностью) и косвенные (предполагают ненавязчивое побуждение к деятельности) воздействия на игру и играющих.

Комплексный метод руководства игрой:

Педагогическая поддержка самостоятельных игр, обеспечение педагогических условий развития игры:

- Обогащение детей знаниями и опытом деятельности.
- Передача игровой культуры ребенку.
- Развивающая предметно - игровая среда.
- Активизация проблемного общения взрослого с детьми.

Таблица 36

Классификация игр детей дошкольного возраста (по Е.В. Зворыгиной и С.Л. Новоселовой)		
Игры, возникающие по инициативе детей	Игры, возникающие по инициативе взрослого	Народные игры
Игры-экспериментирования Игры с природными объектами Игры с игрушками Игры с животными Сюжетные самостоятельные игры Сюжетно-образительные Сюжетно-ролевые Режиссерские Театрализованные	Обучающие игры Сюжетно-дидактические Подвижные Музыкально-дидактические Учебные Досуговые игры Интеллектуальные Игры-забавы, развлечения Театрализованные Празднично-карнавальные Компьютерные	Обрядовые игры Семейные Сезонные Культовые Тренинговые игры Интеллектуальные Сенсомоторные Адаптивные Досуговые игры Игрища Тихие игры Игры-забавы

Образовательная деятельность

Занятие рассматривается как дело, занимательное и интересное детям, развивающее их; как деятельность, направленная на освоение детьми одной или нескольких образовательных областей, или их интеграцию с использованием разнообразных форм и методов работы, выбор которых осуществляется педагогом самостоятельно. Занятие является формой организации обучения, наряду с экскурсиями, дидактическими играми, играми-путешествиями и другими. Оно может проводиться в виде образовательных ситуаций, тематических событий, проектной деятельности, проблемно-обучающих ситуаций, интегрирующих содержание образовательных областей, творческих и исследовательских проектов и так далее. В рамках отведенного времени педагог может организовывать образовательную деятельность с учётом интересов, желаний детей, их образовательных потребностей, включая детей дошкольного возраста в процесс сотворчества, содействия, сопереживания.

Образовательная деятельность, осуществляемая в утренний отрезок времени, может включать:

- игровые ситуации, индивидуальные игры и игры небольшими подгруппами: сюжетно-ролевые, режиссерские, дидактические, подвижные, музыкальные и другие;
- беседы с детьми по их интересам, развивающее общение педагога с детьми (в том числе в форме утреннего и вечернего круга), рассматривание картин, иллюстраций;
- практические, проблемные ситуации, упражнения: по освоению культурно-гигиенических навыков и культуры здоровья, правил и норм поведения и другие;
- наблюдения за объектами и явлениями природы, трудом взрослых;
- трудовые поручения и дежурства: сервировка стола к приему пищи, уход за комнатными растениями и другое;
- индивидуальную работу с детьми в соответствии с задачами разных образовательных областей;

- продуктивную деятельность детей по интересам детей: рисование, конструирование, лепка и другое;
- оздоровительные и закаливающие процедуры, здоровьесберегающие мероприятия, двигательную деятельность: подвижные игры, гимнастика и другое.

При организации занятий педагог использует опыт, накопленный при проведении образовательной деятельности в рамках сформировавшихся подходов. Время проведения занятий, их продолжительность, длительность перерывов, суммарная образовательная нагрузка для детей дошкольного возраста определяются СанПиИ 1.2.3685-21.

Проектирование образовательного процесса в соответствии с контингентом воспитанников, их индивидуальными и возрастными особенностями, состоянием здоровья.

Оптимальные условия для развития ребенка - это продуманное соотношение свободной, регламентируемой и нерегламентированной (совместная деятельность педагогов и детей и самостоятельная деятельность детей) форм деятельности ребенка. Образовательная деятельность вне организованных занятий обеспечивает максимальный учет особенностей и возможностей ребенка, его интересы и склонности. В течение дня во всех возрастных группах предусмотрен определенный баланс различных видов деятельности:

Таблица 37

Возраст детей	Регламентируемая деятельность (занятие) в день	Нерегламентированная деятельность, час	
		совместная деятельность	самостоятельная деятельность
1,5 -3 г	2 по 10мин (вторая половина дня – 10 мин)	7-7,5	3-4
3-4 года	2 по 15 мин	7- 7,5	3-4
4-5 лет	2 по 20 мин	7	3-3,5
5 – 6 лет	2-3 по 25 мин (вторая половина дня – 25 мин)	6 – 6,5	2,5 – 3,5
6-8 лет	3 по 30 мин. (вторая половина дня – 30 мин)	5,5 - 6	2,5 - 3

Формы организации занятия:

- для детей с 1,5 лет до 3 лет – подгрупповая; индивидуальная;
- в дошкольных группах - подгрупповые, индивидуальные, фронтальные

Максимально допустимый объем образовательной нагрузки соответствует санитарно - эпидемиологическим правилам и нормативам СанПиН СП 2.4.3648-20 «Санитарно-эпидемиологические требования к организациям воспитания и обучения, отдыха и оздоровления детей и молодежи».

Для детей в возрасте от 1,5 до 3 лет образовательная деятельность составляет не более 1,5 часа в неделю (игровая, музыкальная деятельность, общение, развитие движений). Продолжительность образовательной деятельности не более 10 минут в первую и вторую половину дня.

Продолжительность образовательной деятельности

- для детей 2-го года жизни - 10 минут,
- для детей 3-го года жизни - 10 минут,
- для детей 4-го года жизни - 15 минут,
- для детей 5-го года жизни - 20 минут,
- для детей 6-го года жизни - 25 минут,
- для детей 7-го года жизни - 30 минут.

Возраст ребенка, лет	Продолжительность, мин, не более	
	На одном занятии	В сутки
От 1,5 до 3	10	20
От 3 до 4	15	30
От 4 до 5	20	40
От 5 до 6	25	50 или 75, если одно занятие пройдет после дневного сна
т 6 до 8	30	90

В середине времени, отведенного на образовательную деятельность, проводят физкультминутку. Перерывы между периодами образовательной деятельности - не менее 10 минут.

Образовательная деятельность с детьми старшего дошкольного возраста осуществляется во второй половине дня после дневного сна, но не чаще 2-3 раз в неделю. Ее продолжительность составляет не более 25-30 минут в день. В середине образовательной деятельности статического характера проводят физкультминутку. Образовательная деятельность, требующая повышенной познавательной активности и умственного напряжения детей, проводится в первую половину дня и в дни наиболее высокой работоспособности (вторник, среда), сочетается с физкультурными и музыкальными занятиями.

Введение термина «занятие» не означает регламентацию процесса. Термин фиксирует форму организации образовательной деятельности. Содержание и педагогически обоснованную методику проведения занятий педагог может выбирать самостоятельно.

Образовательная деятельность, осуществляемая во время прогулки, включает:

- наблюдения за объектами и явлениями природы, направленные на установление разнообразных связей и зависимостей в природе, воспитание отношения к ней;
- подвижные игры и спортивные упражнения, направленные на оптимизацию режима двигательной активности и укрепление здоровья детей;
- экспериментирование с объектами неживой природы;
- сюжетно-ролевые и конструктивные игры (с песком, со снегом, с природным материалом);
- элементарную трудовую деятельность детей на участке ДОО;
- свободное общение педагога с детьми, индивидуальную работу;
- проведение спортивных праздников (при необходимости).

Образовательная деятельность, осуществляемая во вторую половину дня, может включать:

- элементарную трудовую деятельность детей: уборка групповой комнаты; ремонт книг, настольно-печатных игр; стирка кукольного белья; изготовление игрушек-самоделок для игр малышей;
- проведение зрелищных мероприятий, развлечений, праздников: кукольный, настольный, теневой театры, игры-драматизации; концерты; спортивные, музыкальные и литературные досуги и другое;
- игровые ситуации, индивидуальные игры и игры небольшими подгруппами: сюжетно-ролевые, режиссерские, дидактические, подвижные, музыкальные и другие;
- опыты и эксперименты, практико-ориентированные проекты, коллекционирование и другое;
- чтение художественной литературы, прослушивание аудиозаписей лучших образцов чтения, рассматривание иллюстраций, просмотр мультфильмов и так далее;
- слушание и исполнение музыкальных произведений, музыкально- ритмические движения, музыкальные игры и импровизации;
- организация и (или) посещение выставок детского творчества, изобразительного искусства, мастерских; просмотр репродукций картин классиков и современных художников и другого;
- индивидуальную работу по всем видам деятельности и образовательным областям;

- работу с родителями (законными представителями).

Для организации самостоятельной деятельности детей в группе создаются различные центры активности: игровой, литературный, спортивный, творчества, познания и другое. Самостоятельная деятельность предполагает самостоятельный выбор ребёнком её содержания, времени, партнеров. Педагог может направлять и поддерживать свободную самостоятельную деятельность детей: создавать проблемно-игровые ситуации, ситуации общения, поддерживать познавательные интересы детей, изменять предметно-развивающую среду и другое.

Сетка совместной деятельности
воспитателя детей и культурных практик в режимных моментах

Таблица 39

Формы деятельности в режимных моментах	Количество форм образовательной деятельности и культурных практик в неделю			
	Младшая группа	Средняя группа	Старшая группа	Подготовительная группа
<i>Общение</i>				
Ситуации общения воспитателя с детьми и накопления положительного социально-эмоционального опыта	ежедневно	ежедневно	ежедневно	ежедневно
Беседы и разговоры с детьми по их интересам	ежедневно	ежедневно	ежедневно	ежедневно
<i>Игровая деятельность, включая сюжетно-ролевую игру с правилами и другие виды игр</i>				
Индивидуальные игры с детьми (сюжетно-ролевая, режиссерская, игра-драматизация, строительно-конструктивные игры)	ежедневно	ежедневно	3 раза в неделю	3 раза в неделю
Совместная игра воспитателя и детей (сюжетно-ролевая, режиссерская, игра-драматизация, строительно-конструктивные игры)	2 раза в неделю	3 раза в неделю	2 раза в неделю	2 раза в неделю
Досуг здоровья и подвижных игр	1 раз в 2 недели	1 раз в 2 недели	1 раз в 2 недели	1 раз в 2 недели
Подвижные игры	ежедневно	ежедневно	ежедневно	ежедневно
<i>Познавательная и исследовательская деятельность</i>				
Сенсорный игровой и интеллектуальный тренинг	1 раз в 2 недели	1 раз в 2 недели	1 раз в 2 недели	1 раз в 2 недели
Опыты, эксперименты, наблюдения (в том числе, экологической направленности)	1 раз в 2 недели	1 раз в 2 недели	1 раз в 2 недели	1 раз в 2 недели
Наблюдения за природой (на прогулке)	ежедневно	ежедневно	ежедневно	ежедневно
<i>Формы творческой активности, обеспечивающей художественно-эстетическое развитие детей</i>				
Музыкально-театральная гостиная	1 раз в 2 недели	1 раз в неделю	1 раз в неделю	1 раз в неделю
Творческая мастерская (рисование, лепка, художественный труд по	1 раз в неделю	1 раз в неделю	1 раз в неделю	1 раз в неделю

интересам)				
Чтение литературных произведений	ежедневно	ежедневно	ежедневно	ежедневно
<i>Самообслуживание и элементарный бытовой труд</i>				
Самообслуживание	ежедневно	ежедневно	ежедневно	ежедневно
Трудовые поручения (индивидуально и подгруппами)	ежедневно	ежедневно	ежедневно	ежедневно
Трудовые поручения (общий и совместный труд)	-	1 раз в неделю	1 раз в 2 недели	1 раз в 2 недели

Важно отметить, что на самостоятельную деятельность детей 3-7 лет (игры, подготовка к образовательной деятельности, личная гигиена) в режиме дня отводится не менее 3-4 часов.

Примерная сетка самостоятельной деятельности детей в режимных моментах

Таблица 40

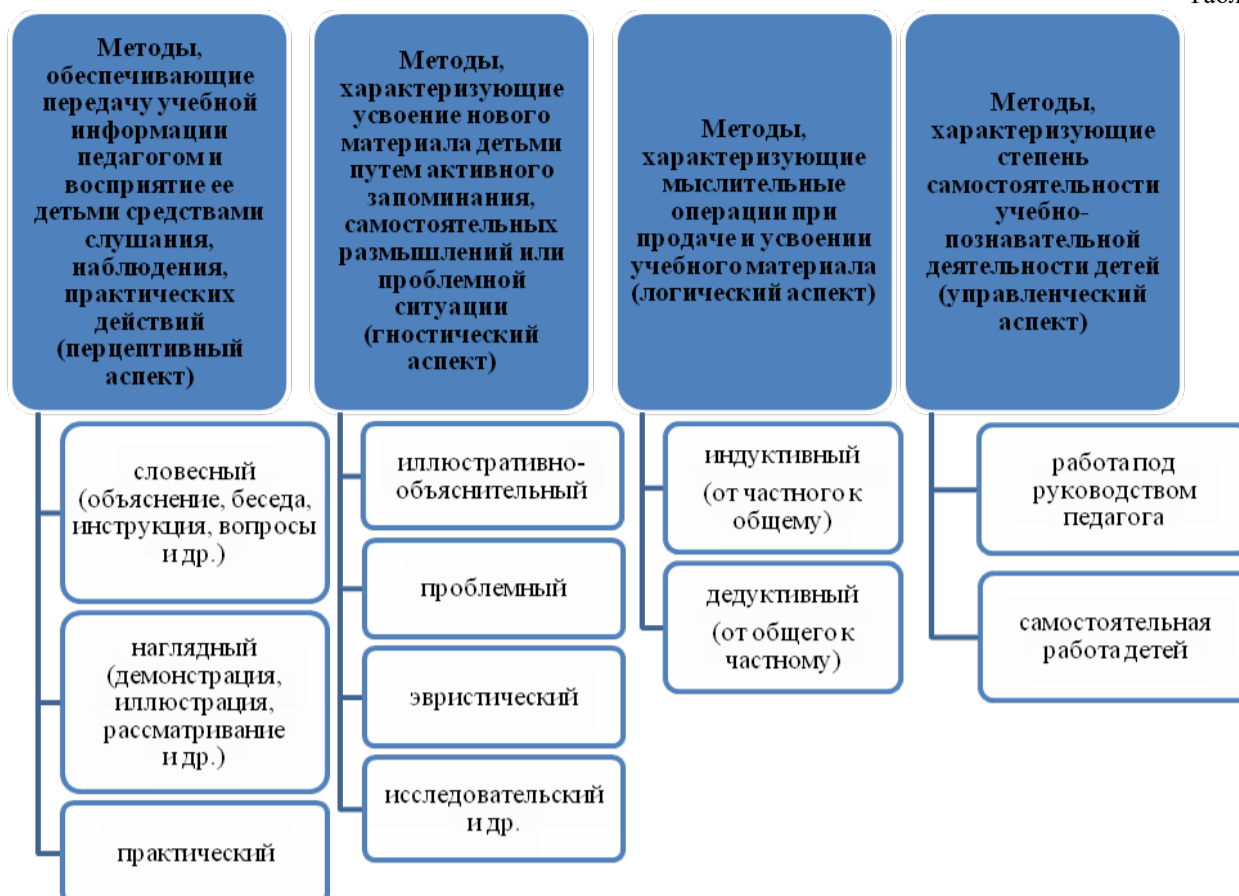
Режимные моменты	Распределение времени в течение дня			
	Младшая группа	Средняя группа	Старшая группа	Подготовительная к школе группа
Игры, общение, деятельность по интересам во время утреннего приема	от 10 до 50 мин	от 10 до 50 мин	от 10 до 50 мин	от 10 до 50 мин
Самостоятельные игры в 1-й половине дня (до занятия)	20 мин	15 мин	15 мин	15 мин
Подготовка к прогулке, самостоятельная деятельность на прогулке	от 60 мин до 1ч.30 мин.	от 60 мин до 1ч 30 мин.	от 60 мин до 1ч.40 мин.	от 60 мин до 1 ч. 40 мин
Самостоятельные игры, досуги, общение и деятельность по интересам во 2-й половине дня	40 мин	30 мин	30 мин	30 мин
Подготовка к прогулке, самостоятельная деятельность на прогулке	от 40 мин	от 40 мин	от 40 мин	от 40 мин
Игры перед уходом домой	от 15 мин до 50 мин	от 15 мин до 50 мин	от 15 мин до 50 мин	от 15 мин до 50 мин

Программа обеспечивает полноценное развитие личности детей во всех основных образовательных областях, а именно: в сферах социально-коммуникативного, познавательного, речевого, художественно - эстетического и физического развития личности детей на фоне их эмоционального благополучия и положительного отношения к миру, к себе и к другим людям. Указанные требования направлены на создание социальной ситуации развития для участников образовательных отношений, включая создание образовательной среды, которая:

- гарантирует охрану и укрепление физического и психического здоровья детей;
- обеспечивает эмоциональное благополучие детей;
- способствует профессиональному развитию педагогических работников;
- создает условия для развивающего вариативного дошкольного образования;
- обеспечивает открытость дошкольного образования;
- создает условия для участия родителей (законных представителей) в образовательной деятельности.

Классификация методов организации и осуществления познавательной деятельности детей, обеспечивающая разнообразие методов организации организованной образовательной деятельности с детьми:

Таблица 41



Культурная практика – инициируемая взрослым или самим ребенком деятельность, направленная на приобретение, повторение различного опыта общения и постоянно расширяющихся самостоятельных действий. Исследовательские, образовательные, коммуникативные, организационные, игровые, художественные и др. культурные практики формируются во взаимодействии ребенка с взрослым в различных ситуациях, которые способствуют освоению позитивного мировосприятия (сопереживания, доброжелательности, любви, взаимопомощи и др.) и поведения в обществе. В МАДОУ проводятся традиционные организованные мероприятия, которые стали культурными практиками, создающие атмосферу свободы выбора, творческого обмена и самовыражения, сотрудничества взрослого и детей.

Культурные практики представляют собой разнообразные, основанные на текущих и перспективных интересах ребенка виды самостоятельной деятельности, поведения и опыта, складывающегося с первых дней его жизни; обеспечивают активную и продуктивную образовательную деятельность ребенка. Вместе с тем они включают обычные для него (привычные, повседневные) способы самоопределения и самореализации, тесно связанные с содержанием его бытия и события с окружающими и поэтому обеспечивают реализацию универсальных культурных умений ребенка. Такие умения интенсивно формируются уже в период дошкольного детства, а затем «достраиваются» и совершенствуются в течение всей последующей жизни. Они включают готовность и способность ребенка действовать во всех обстоятельствах жизни и деятельности на основе культурных норм и выражают:

- содержание, качество и направленность его действий и поступков;
- индивидуальные особенности (оригинальность и уникальность) его действий;
- принятие и освоение культурных норм сообщества, к которому принадлежит ребенок;
- принятие общезначимых (общечеловеческих) культурных образцов деятельности и поведения

Во вторую половину дня педагог может организовывать культурные практики. Они расширяют социальные и практические компоненты содержания образования, способствуют формированию у детей культурных умений при взаимодействии со взрослым и самостоятельной деятельности. Ценность культурных практик состоит в том, что они ориентированы на проявление детьми самостоятельности и творчества, активности и инициативности в разных видах деятельности, обеспечивают их продуктивность.

Данные культурные умения реализуются в образовательном процессе через разные виды образовательной деятельности ребенка и взрослого, группы детей:

Так, согласно Стандарту для детей дошкольного возраста (3–8 лет) - это ряд видов деятельности, таких как:

- игровая, включая сюжетно-ролевую игру, игру с правилами и другие виды игры;
 - познавательно-исследовательская (исследования объектов окружающего мира и экспериментирования с ними),
 - коммуникативная (общение и взаимодействие со взрослыми и сверстниками),
 - восприятие художественной литературы и фольклора,
 - самообслуживание и элементарный бытовой труд (в помещении и на улице),
 - конструирование из разного материала, включая конструкторы, модули, бумагу, природный и иной материал, изобразительная (рисование, лепка, аппликация),
 - музыкальная (восприятие и понимание смысла музыкальных произведений, пение, музыкально-ритмические движения, игры на детских музыкальных инструментах),
 - двигательная (овладение основными движениями) формы активности ребенка,
 - конструирование из разного материала, включая конструкторы, модули, бумагу, природный и иной материал, изобразительная (рисование, лепка, аппликация).
- Культурные практики предоставляют ребёнку возможность проявить свою субъектность с разных сторон, что, в свою очередь, способствует становлению разных видов детских инициатив:*
- в игровой практике ребёнок проявляет себя как творческий субъект (творческая инициатива);
 - в продуктивной создающий и волевой субъект (инициатива целеполагания);
 - в познавательно-исследовательской практике - как субъект исследования (познавательная инициатива);
 - коммуникативной практике- как партнер по взаимодействию и собеседник (коммуникативная инициатива);
 - чтение художественной литературы дополняет развивающие возможности других культурных практик детей дошкольного возраст: игровой, познавательно- исследовательской, продуктивной деятельности).

Тематику культурных практик педагогу помогают определить детские вопросы, проявленный интерес к явлениям окружающей действительности или предметам, значимые события, неожиданные явления, художественная литература и другое. В процессе культурных практик педагог создает атмосферу свободы выбора, творческого обмена и самовыражения, сотрудничества взрослого и детей. Организация культурных практик предполагает подгрупповой способ объединения детей.

<p>ПЕРВОЕ НАПРАВЛЕНИЕ реализация системы творческих заданий, ориентированных на познание объектов, ситуаций, явлений</p>	<ul style="list-style-type: none"> • накопление творческого опыта познания действительности через изучение объектов, ситуаций, явлений на основе выделенных признаков (цвет, форма, размер, материал, назначение, время, расположение, часть - целое); • рассмотрение их в противоречиях, обуславливающих их развитие; • моделирование явлений, учитывая их особенности, системные связи, количественные и качественные характеристики, закономерности развития систем <p>Методы: наглядно-практические, сериации и классификации (традиционные) и формирования ассоциаций, установления аналогий, выявления противоречий (нетрадиционные) и др.</p> <p>Основные формы работы: занятия и экскурсии</p>
<p>ВТОРОЕ НАПРАВЛЕНИЕ реализация системы творческих заданий, ориентированных на использование в новом качестве объектов, ситуаций, явлений, обеспечивающая накопление опыта творческого подхода к использованию уже существующих объектов, ситуаций, явлений</p>	<ul style="list-style-type: none"> • рассмотрение объектов, ситуаций, явлений с различных точек зрения; • нахождение фантастического применения реально существующим системам; • осуществление переноса функций в различные области применения; • получение положительного эффекта путем использования отрицательных качеств систем, универсализации. <p>Методы: традиционно - словесные и практические; нетрадиционно - целый ряд приемов в рамках игрового метода: аналогии, "оживления", изменения агрегатного состояния, "матрешки", "наоборот", обращения вреда в пользу, увеличение - уменьшение и др.</p> <p>Основные формы работы: подгрупповые занятия, организация самостоятельной деятельности детей.</p>
<p>ТРЕТЬЕ НАПРАВЛЕНИЕ реализация системы творческих заданий, ориентированных на преобразование объектов, ситуаций, явлений</p>	<ul style="list-style-type: none"> • приобретение творческого опыта в осуществлении фантастических (реальных) изменений внешнего вида систем (формы, цвета, материала, расположения частей и др.); • изменение внутреннего строения систем; • учет при рассмотрении системы свойств, ресурсов, диалектической природы объектов, ситуаций, явлений. <p>Методы: традиционные - экологические опыты и экспериментирование с изобразительными материалами, нетрадиционные - усовершенствование игрушки, развитие творческого мышления и конструирование.</p> <p>Основные формы работы: конкурсы детско-родительского творчества (традиционно), организация подгрупповой работы детей в лаборатории (нетрадиционно).</p>
<p>ЧЕТВЕРТОЕ НАПРАВЛЕНИЕ реализация системы творческих заданий, ориентированных на создание новых объектов, ситуаций, явлений</p>	<ul style="list-style-type: none"> • развитие умений создания оригинальных творческих продуктов на основе получения качественно новой идеи субъекта творческой деятельности; • ориентирование при выполнении творческого задания на идеальный конечный результат развития системы; • переоткрытие уже существующих объектов и явлений с помощью элементов дидактической логики. <p>Методы: традиционные - диалоговые методы и методы экспериментирования, нетрадиционные - методы проблематизации, мозгового штурма, развития творческого воображения и др.</p> <p>Основные формы работы: организация детских выставок (традиционно), организация проектной деятельности детей и взрослых (нетрадиционно).</p>

2.4.Способы и направление поддержки детской инициативы

Для поддержки детской инициативы педагог поощряет свободную самостоятельную деятельность детей, основанную на детских интересах и предпочтениях. Появление возможности у ребёнка исследовать, играть, лепить, рисовать, сочинять, петь, танцевать, конструировать, ориентируясь на собственные интересы, позволяет обеспечить такие важные составляющие эмоционального благополучия ребёнка ДОО как уверенность в себе, чувство защищенности, комфорта, положительного самоощущения. Наиболее благоприятными отрезками времени для организации свободной самостоятельной деятельности детей является утро, когда ребёнок приходит в ДОО и вторая половина дня.

Любая деятельность ребенка в ДОО может протекать в форме самостоятельной инициативной деятельности, например:

- самостоятельная исследовательская деятельность и экспериментирование;
- свободные сюжетно-ролевые, театрализованные, режиссерские игры;
- игры - импровизации и музыкальные игры;
- речевые и словесные игры, игры с буквами, слогами, звуками;
- логические игры, развивающие игры математического содержания;
- самостоятельная деятельность в книжном уголке;
- самостоятельная изобразительная деятельность, конструирование;
- самостоятельная двигательная деятельность, подвижные игры, выполнение ритмических и танцевальных движений.

Для поддержки детской инициативы педагог должен учитывать следующие условия:

- уделять внимание развитию детского интереса к окружающему миру, поощрять желание ребёнка получать новые знания и умения, осуществлять деятельностные пробы в соответствии со своими интересами, задавать познавательные вопросы;
- организовывать ситуации, способствующие активизации личного опыта ребёнка в деятельности, побуждающие детей к применению знаний, умений при выборе способов деятельности;
- расширять и усложнять в соответствии с возможностями и особенностями развития детей область задач, которые ребёнок способен и желает решить самостоятельно, уделять внимание таким задачам, которые способствуют активизации у ребёнка творчества, сообразительности, поиска новых подходов;
- поощрять проявление детской инициативы в течение всего дня пребывания ребёнка в ДОО, используя приемы поддержки, одобрения, похвалы;
- создавать условия для развития произвольности в деятельности, использовать игры и упражнения, направленные на тренировку волевых усилий, поддержку готовности и желания ребёнка преодолевать трудности, доводить деятельность до результата; поощрять и поддерживать желание детей получить результат деятельности, обращать внимание на важность стремления к качественному результату, подсказывать ребёнку, проявляющему небрежность и равнодушие к результату, как можно довести дело до конца, какие приемы можно использовать, чтобы проверить качество своего результата;
- внимательно наблюдать за процессом самостоятельной деятельности детей, в случае необходимости оказывать детям помощь, но стремиться к её дозированию. Если ребёнок испытывает сложности при решении уже знакомой ему задачи, когда изменилась обстановка или иные условия деятельности, то целесообразно и достаточно использовать приемы наводящих вопросов, активизировать собственную активность и смекалку ребёнка, намекнуть, посоветовать вспомнить, как он действовал в аналогичном случае;
- поддерживать у детей чувство гордости и радости от успешных самостоятельных действий, подчеркивать рост возможностей и достижений каждого ребёнка, побуждать к проявлению инициативы и творчества через использование приемов похвалы, одобрения, восхищения.

В возрасте 3-4 лет у ребёнка активно проявляется потребность в общении со взрослым, ребёнок стремится через разговор с педагогом познать окружающий мир, узнать об интересующих его действиях, сведениях. Поэтому ребёнок задает различного рода вопросы. **Важно:**

- поддерживать данное стремление ребёнка, поощрять познавательную активность детей младшего дошкольного возраста;
- использовать педагогические приемы, направленные на развитие стремлений ребёнка наблюдать, сравнивать предметы, обследовать их свойства и качества;
- педагогу важно проявлять внимание к детским вопросам, поощрять и поддерживать их познавательную активность;
- создавать ситуации, побуждающие ребёнка самостоятельно искать решения возникающих проблем, осуществлять деятельностные пробы.

При проектировании режима дня педагог уделяет особое внимание организации вариативных активностей детей, чтобы ребёнок получил возможность участвовать в разнообразных делах: в играх, в экспериментах, в рисовании, в общении, в творчестве: имитации, танцевальные импровизации и тому подобное, в двигательной деятельности.

С четырех-пяти лет у детей наблюдается высокая активность. Данная потребность ребёнка является ключевым условием для развития самостоятельности во всех сферах его жизни и деятельности.

Важно:

- обращать особое внимание на освоение детьми системы разнообразных обследовательских действий, приемов простейшего анализа, сравнения, умения наблюдать для поддержки самостоятельности в познавательной деятельности;
- педагогу намеренно насыщает жизнь детей проблемными практическими и познавательными ситуациями, в которых детям необходимо самостоятельно применить освоенные приемы;
- всегда необходимо доброжелательно и заинтересованно относиться к детским вопросам и проблемам, быть готовым стать партнером в обсуждении, поддерживать и направлять детскую познавательную активность, уделять особое внимание доверительному общению с ребёнком.

В течение дня педагог создает различные ситуации, побуждающие детей проявить инициативу, активность, желание совместно искать верное решение проблемы. Такая планомерная деятельность способствует развитию у ребёнка умения решать возникающие перед ними задачи, что способствует развитию самостоятельности и уверенности в себе. Педагог стремится создавать такие ситуации, в которых дети приобретают опыт дружеского общения, совместной деятельности, умений командной работы. Это могут быть ситуации волонтерской направленности: взаимной поддержки, проявления внимания к старшим, заботы о животных, бережного отношения к вещам и игрушкам. Важно, чтобы у ребёнка всегда была возможность выбора свободной деятельности, поэтому атрибуты и оборудование для детских видов деятельности должны быть достаточно разнообразными и постоянно меняющимися (смена примерно раз в два месяца).

Дети пяти-семи лет имеют яркую потребность в самоутверждении и признании со стороны взрослых.

Важно:

- обратить внимание на те педагогические условия, которые развивают детскую самостоятельность, инициативу и творчество;
- педагог создает ситуации, активизирующие желание детей применять свои знания и умения, имеющийся опыт для самостоятельного решения задач;
- регулярно поощряет стремление к самостоятельности, старается определять для детей все более сложные задачи, активизируя их усилия, развивая произвольные умения и волю, постоянно поддерживает желание преодолевать трудности и поощряет ребёнка за стремление к таким действиям, нацеливает на поиск новых, творческих решений возникших затруднений.

Для поддержки детской инициативы педагогу рекомендуется использовать ряд способов и приемов.

- Не следует сразу помогать ребёнку, если он испытывает затруднения решения задачи, важно побуждать его к самостоятельному решению, подбадривать и поощрять попытки найти решение. В случае необходимости оказания помощи ребёнку, педагог сначала стремится к её минимизации: лучше дать совет, задать наводящие вопросы, активизировать имеющийся у ребёнка прошлый опыт.

- У ребёнка всегда должна быть возможность самостоятельного решения поставленных задач. При этом педагог помогает детям искать разные варианты решения одной задачи, поощряет активность детей в поиске, принимает любые предположения детей, связанные с решением задачи, поддерживает инициативу и творческие решения, а также обязательно акцентирует внимание детей на качестве результата, их достижениях, одобряет и хвалит за результат, вызывает у них чувство радости и гордости от успешных самостоятельных, инициативных действий.
- Особое внимание педагог уделяет общению с ребёнком в период проявления кризиса семи лет: характерные для ребёнка изменения в поведении и деятельности становятся поводом для смены стиля общения с ребёнком. Важно уделять внимание ребёнку, уважать его интересы, стремления, инициативы в познании, активно поддерживать стремление к самостоятельности. Дети седьмого года жизни очень чувствительны к мнению взрослых. Необходимо поддерживать у них ощущение своего взросления, вселять уверенность в своих силах.
- Педагог может акцентировать внимание на освоении ребёнком универсальных умений организации своей деятельности и формировании у него основ целеполагания: поставить цель (или принять её от педагога), обдумать способы её достижения, осуществить свой замысел, оценить полученный результат с позиции цели. Задача развития данных умений ставится педагогом в разных видах деятельности. Педагог использует средства, помогающие детям планомерно и самостоятельно осуществлять свой замысел: опорные схемы, наглядные модели, пооперационные карты.
- Создание творческих ситуаций в игровой, музыкальной, изобразительной деятельности и театрализации, в ручном труде также способствует развитию самостоятельности у детей. Сочетание увлекательной творческой деятельности и необходимости решения задачи и проблемы привлекает ребёнка, активизирует его желание самостоятельно определить замысел, способы и формы его воплощения.
- Педагог уделяет особое внимание обогащению РППС, обеспечивающей поддержку инициативности ребёнка. В пространстве группы появляются предметы, побуждающие детей к проявлению интеллектуальной активности. Это могут быть новые игры и материалы, детали незнакомых устройств, сломанные игрушки, нуждающиеся в починке, зашифрованные записи, посылки, письма-схемы, новые таинственные книги и прочее. Разгадывая загадки, заключённые в таких предметах, дети учатся рассуждать, анализировать, отстаивать свою точку зрения, строить предположения, испытывают радость открытия и познания.

Принципиальная структура возрастно-ориентированной модели поддержки детской инициативы и формирования культурных практик согласно описанию В.И. Слободчикова и Е.И. Исаева представлена в виде структуры содержания процесса и деятельности в каждой конкретной образовательной ситуации.

Таблица 43

Тип образовательной ситуации		Предметно-игровая	Сюжетно-игровая
Содержание базового образовательного процесса		Многообразная предметная среда, определяющая исследовательскую активность ребенка, его предметно-игровые действия. Содержание культурных практик, формирующих культурные средства – способы действия.	Адекватные дошкольному возрасту культурные практики при ведущей роли игровой деятельности, формирующие представления о целостной деятельности, нормах совместной деятельности, об окружающем мире.
Содержание деятельности дошкольника	Позиция	«Я есть Мы»	«Я как Ты»
	Действия дошкольника	Изображает роль действием с предметами.	Моделирует в сюжетной игре деятельность и отношения

		Исследует новые предметы в действии. Подражает взрослому, сотрудничает с ним, выполняет его задания.	взрослых. Исследует природный и социальный мир. Сотрудничает со сверстниками.
	Смысл действий дошкольника	Реализация собственных побуждений к действиям, стремление действовать «как взрослый», заслужить одобрение близкого человека.	Стремление войти в мир взрослых, проникнуть в смысл и мотивы деятельности взрослых, познать окружающий мир.
Содержание совместной образовательной деятельности		Свободная деятельность ребенка и совместная партнерская деятельность взрослого с детьми при ведущей роли совместной партнерской деятельности.	Свободная деятельность ребенка и совместная партнерская деятельность взрослого с детьми при ведущей роли самостоятельной деятельности детей.
Содержание деятельности педагога	Позиция	Партнер-модель	Партнер-сотрудник
	Действия педагога	Создает насыщенную предметную среду. Направляет активность детей на культурные практики. Иницирует совместные действия и занятия по освоению культурных средств – способов действия.	Проявляет заинтересованность в деятельности детей и совместной деятельности, включается во взаимодействие с детьми в культурных практиках, в обсуждение результатов действий.
	Смысл действий педагога	Перевод ненаправленной активности детей в русло культурных практик, вовлечение детей в основные формы совместной деятельности.	Актуализация творчества детей, оснащение образовательным содержанием основных форм совместной деятельности.

Образовательные ориентиры Программы:

- обеспечение эмоционального благополучия детей;
- создание условий для формирования доброжелательного и внимательного отношения детей к другим людям;
- развитие детской самостоятельности (инициативности, автономии и ответственности);
- развитие детских способностей, формирующихся в разных видах деятельности.

Для реализации этих целей педагогам необходимо:

- 1) проявлять уважение к личности ребенка и развивать демократический стиль взаимодействия с ним и с другими педагогами;
- 2) создавать условия для принятия ребенком ответственности и проявления эмпатии к другим людям;
- 3) обсуждать совместно с детьми возникающие конфликты, помогать решать их, вырабатывать общие правила; учить проявлять уважение друг к другу;
- 4) обсуждать с детьми важные жизненные вопросы; стимулировать проявление позиции ребенка;
- 5) обращать внимание детей на тот факт, что люди различаются по своим убеждениям и ценностям; обсуждать, как это влияет на поведение;

б) обсуждать с родителями (законными представителями) целевые ориентиры, на достижение которых направлена деятельность педагогов ДОО, и включать членов семьи в совместное взаимодействие по достижению этих целей.

Система дошкольного образования в образовательной организации нацелена на то, чтобы у ребенка развивались способность к игре и познавательная активность.

В ДОО созданы условия для проявления таких качеств, как: инициативность, жизнерадостность, любопытство и стремление узнавать новое. Адекватная организация образовательной среды ДОО стимулирует развитие уверенности в себе, оптимистического отношения к жизни, дает право на ошибку, формирует познавательные интересы, поощряет готовность к сотрудничеству и поддержку другого в трудной ситуации, то есть обеспечивает успешную социализацию ребенка и становление его личности.

Изучаемые детьми темы выступают как материал для достижения целей образовательной работы – развития способностей и инициативы ребенка, овладения доступными для дошкольного возраста культурными средствами (наглядными моделями и символами).

Благодаря этому образовательная программа ДОО становится залогом подготовки детей к жизни в современном обществе, требующем учиться всю жизнь и при этом разумно и творчески относиться к действительности. Все ситуации повседневной жизни, в которых оказывается ребенок в детском саду, имеют образовательное значение: на прогулке и во время режимных моментов ребенок выстраивает отношение к себе и другим, учится быть инициативным и принимать решения, использовать свое мышление и воображение.

2.4.1. Роль педагога в организации психолого-педагогических условий

Обеспечение эмоционального благополучия ребенка.

Для обеспечения эмоционального благополучия в группе педагог должен:

- общаться с детьми доброжелательно, без обвинений и угроз;
- внимательно выслушивать детей; показывать, что понимает их чувства; помогать делиться своими переживаниями и мыслями;
- помогать детям обнаружить конструктивные варианты поведения;
- создавать ситуации, в которых дети при помощи различных средств (игра, рисунок, движение и т. д.) могут выразить свое отношение к лично-значимым для них событиям и явлениям, в том числе происходящим в детском саду;
- обеспечивать в течение дня чередование ситуаций, в которых дети играют вместе и могут при желании побыть в одиночестве или в небольшой группе детей.

Формирование доброжелательных, внимательных отношений.

Воспитание у детей доброжелательного и внимательного отношения к людям возможно только в том случае, если педагог сам относится к детям доброжелательно и внимательно, помогает конструктивно разрешать возникающие конфликты.

Для формирования у детей доброжелательного отношения к людям педагогу следует:

- устанавливать понятные для детей правила взаимодействия;
- создавать ситуации обсуждения правил, прояснения детьми их смысла;
- поддерживать инициативу детей старшего дошкольного возраста по созданию новых норм и правил (дети совместно предлагают правила для разрешения возникающих проблемных ситуаций).

Развитие самостоятельности.

Развитие самостоятельности включает две стороны: адаптивную (умение понимать существующие социальные нормы и действовать в соответствии с ними) и активную (готовность принимать самостоятельные решения).

В ходе реализации Программы дошкольники получают позитивный социальный опыт создания и воплощения собственных замыслов. Дети должны чувствовать, что их попытки пробовать новое, в том числе и при планировании собственной жизни в течение дня, будут поддержаны взрослыми. Это возможно в том случае, если образовательная ситуация будет строиться с учетом детских интересов. Образовательная траектория группы детей может меняться с учетом происходящих в жизни дошкольников событий.

Самостоятельность человека (инициативность, автономия, ответственность) формируется именно в дошкольном возрасте, разумеется, если взрослые создают для этого условия.

Для формирования детской самостоятельности педагог должен выстраивать образовательную среду таким образом, чтобы дети могли:

- учиться на собственном опыте, экспериментировать с различными объектами, в том числе с растениями;
- находиться в течение дня как в одновозрастных, так и в разновозрастных группах;
- изменять или конструировать игровое пространство в соответствии с возникающими игровыми ситуациями;
- быть автономными в своих действиях и принятии доступных им решений.

С целью поддержания детской инициативы педагогам следует регулярно создавать ситуации, в которых дошкольники учатся:

- 1) при участии взрослого обсуждать важные события со сверстниками;
- 2) совершать выбор и обосновывать его (для этого детям можно, например, предложить специальные способы фиксации их выбора);
- 3) предъявлять и обосновывать свою инициативу (замыслы, предложения и пр.);
- 4) планировать собственные действия индивидуально и в малой группе, команде;
- 5) оценивать результаты своих действий индивидуально и в малой группе, команде.

Важно, чтобы все утренники и праздники проводились с учетом детской инициативы и включали импровизации и презентации детских произведений.

Создание условий для развития свободной игровой деятельности.

Игра – одно из наиболее ценных новообразований дошкольного возраста. Играя, ребенок свободно и с удовольствием осваивает мир во всей его полноте – со стороны смыслов и норм, учась понимать правила и творчески преобразовывать их. Развитие свободной игровой деятельности требует поддержки со стороны взрослого. При этом роль педагога в игре может быть разной в зависимости от возраста детей, уровня развития игровой деятельности, характера ситуации и пр. Педагог может выступать в игре и в роли активного участника, и в роли внимательного наблюдателя.

С целью развития игровой деятельности детей педагоги должны уметь:

- 1) создавать в течение дня условия для свободной игры детей;
- 2) определять игровые ситуации, в которых детям нужна косвенная помощь;
- 3) наблюдать за играющими детьми и понимать, какие именно события дня отражаются в игре;
- 4) отличать детей с развитой игровой деятельностью от тех, у кого она развита слабо;
- 5) косвенно руководить игрой, если она носит стереотипный характер (например, предлагать новые идеи или способы реализации детских идей).

Кроме того, педагоги должны знать детскую субкультуру, наиболее типичные роли и игры детей, понимать их значимость.

Воспитатели должны устанавливать взаимосвязь между игрой и другими видами деятельности. Спонтанная игра является не столько средством для организации обучения, сколько самоценной деятельностью детей.

Создание условий для развития проектной деятельности.

В дошкольном возрасте у детей должен появиться опыт создания собственного замысла и воплощения своих проектов. В дошкольном возрасте дети могут задумывать и реализовывать исследовательские, творческие и нормативные проекты.

С целью развития проектной деятельности в группе следует создавать открытую атмосферу, которая вдохновляет детей на проектное действие и поощряет его. Необходимо регулярно выделять время для проектной деятельности, создавать условия для презентации проектов.

С целью развития проектной деятельности педагоги должны:

- 1) создавать проблемные ситуации, которые инициируют детское любопытство, стимулируют стремление к исследованию;
- 2) быть внимательными к детским вопросам, возникающим в разных ситуациях; регулярно предлагать проектные образовательные ситуации в ответ на заданные детьми вопросы;
- 3) поддерживать детскую автономию: предлагать детям самим выдвигать проектные решения;

4) помогать детям планировать свою деятельность при выполнении своего замысла;
5) в ходе обсуждения предложенных детьми проектных решений поддерживать их идеи, делая акцент на новизне каждого предложенного варианта;

6) помогать детям сравнивать предложенные ими варианты решений, аргументировать выбор варианта

Создание условий для самовыражения средствами искусства.

В дошкольном возрасте дети должны получить опыт осмысления происходящих событий и выражения своего отношения к ним при помощи культурных средств – линий, цвета, формы, звука, движения, сюжета и пр.

Для того чтобы дети научились самовыражаться средствами искусства, педагог должен:

1) планировать в течение дня время, когда дети могут создавать свои произведения;

2) создавать атмосферу принятия и поддержки во время занятий творческими видами деятельности;

3) оказывать помощь и поддержку в овладении необходимыми для занятий техническими навыками;

4) предлагать такие задания, чтобы детские произведения не были стереотипными, отражали их замысел;

5) поддерживать детскую инициативу в воплощении замысла и выборе необходимых для этого средств;

6) организовывать выставки проектов, на которых дети могут представить свои произведения

Создание условий для физического развития.

Физическое развитие очень важно для здоровья детей, потому что позволяет реализовать их врожденное стремление к движению. Становление детской идентичности, образа «Я» тесно связано с физическим развитием ребенка, с его ловкостью, подвижностью, активностью.

Для того чтобы стимулировать физическое развитие детей, важно:

1) ежедневно предоставлять детям возможность активно двигаться;

2) обучать детей правилам безопасности;

3) создавать доброжелательную атмосферу эмоционального принятия, способствующую проявлениям активности всех детей (в том числе и менее активных) в двигательной сфере;

4) использовать различные методы обучения, побуждающие детей с разным уровнем физического развития с удовольствием бегать, лазать, прыгать.

1,6 – 3 года	
приоритетной сферой проявления детской инициативы - исследовательская деятельность с предметами, материалами, вещами; обогащение собственного сенсорного опыта восприятия окружающего мира.	<ul style="list-style-type: none"> – предоставлять детям самостоятельность во всем, что не представляет опасности для их жизни и здоровья, помогая им реализовывать собственные замыслы; – отмечать и приветствовать даже самые минимальные успехи детей; – не критиковать результаты деятельности ребенка и его самого как личность; – формировать у детей привычку самостоятельно находить для себя интересные занятия; приучать свободно пользоваться игрушками и пособиями; знакомить детей с группой, другими помещениями и сотрудниками детского сада, территорией участка с целью повышения самостоятельности; – побуждать детей к разнообразным действиям с предметами, направленным на ознакомление с их качествами и свойствами (вкладыши, разборные игрушки, открывание и закрывание, подбор по форме и размеру); – поддерживать интерес ребенка к тому, что он рассматривает и наблюдает в разные режимные моменты; – устанавливать простые и понятные детям нормы жизни группы, четко исполнять правила поведения всеми детьми; – проводить все режимные моменты в эмоционально положительном настроении, избегать ситуации спешки и потарапливания детей; – для поддержания инициативы в продуктивной деятельности – содержать в доступном месте все игрушки и материалы; – поощрять занятия двигательной, игровой, изобразительной, конструктивной деятельностью, выражать одобрение любому результату труда ребенка.
3 – 4 года	

Приоритетная сфера инициативы – продуктивная деятельность	<ul style="list-style-type: none"> – Создавать условия для реализации собственных планов и замыслов каждого ребенка. – Рассказывать детям об их реальных, а также возможных в будущем достижениях. – Отмечать и публично поддерживать любые успехи детей. – Всемерно поощрять самостоятельность детей и расширять ее сферу. – Помогать ребенку найти способ реализации собственных поставленных целей. – Поддерживать стремление научиться делать что-то и радостное ощущение возрастающей умелости. – В процессе организованной образовательной деятельности и повседневной жизни терпимо относиться к затруднениям ребенка, позволять ему действовать в своем темпе. – Не критиковать результаты деятельности детей, а также их самих. Использовать в роли носителей критики только игровые персонажи, для которых создавались эти продукты. Ограничить критику исключительно результатами продуктивной деятельности. – Учитывать индивидуальные особенности детей, стремиться находить подход к застенчивым, нерешительным, конфликтным, непопулярным детям. – Уважать и ценить каждого ребенка независимо от его достижений, достоинств и недостатков.
--	--

	<ul style="list-style-type: none"> – Создавать в группе положительный психологический микроклимат, в равной мере проявлять любовь и заботу ко всем детям: выражать радость при встрече; использовать ласку и теплое слово для выражения своего отношения к ребенку; проявлять деликатность и тактичность.
4 – 5 лет	
Приоритетная сфера инициативы – познание окружающего мира	<ul style="list-style-type: none"> – Поощрять желание ребенка строить первые собственные умозаключения, внимательно выслушивать все его рассуждения, проявлять уважение к его интеллектуальному труду. – Создать условия и поддерживать театрализованную деятельность детей, их стремление переодеваться («рядиться»). – Обеспечить условия для музыкальной импровизации, пения и движения под популярную музыку. – Создать в группе возможность, используя мебель и ткани, строить «дома», укрытия для игр. – Негативные оценки можно давать только поступкам ребенка и только один на один, а не на глазах у группы. – Недопустимо диктовать детям, как и во что они должны играть, навязывать им сюжеты игры. Развивающий потенциал игры определяется тем, что это самостоятельная, организуемая самими детьми деятельность. – Участие взрослого в играх детей полезно при выполнении следующих условий: дети сами приглашают взрослого в игру или добровольно соглашаются на его участие; сюжет и ход игры, а также роль, которую взрослый будет играть, определяют дети, а не педагог; характер исполнения роли также определяется детьми. – Привлекать детей к украшению группы к праздникам, обсуждая разные возможности и предложения. – Побуждать детей формировать и выражать собственную эстетическую оценку воспринимаемого, не навязывая им мнения взрослых.

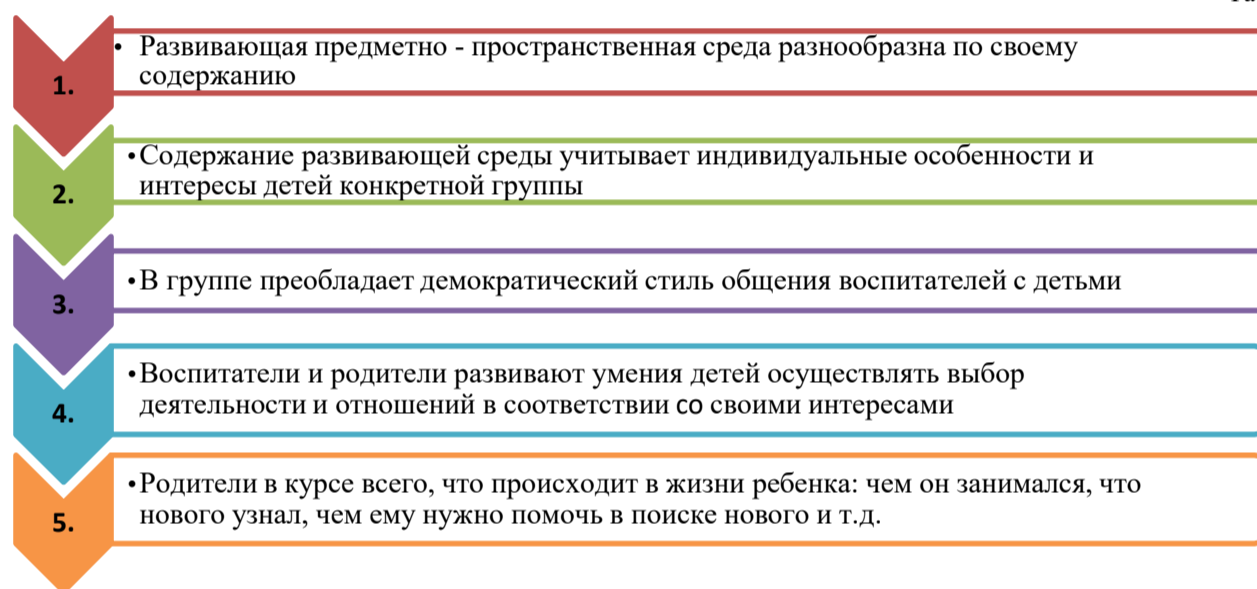
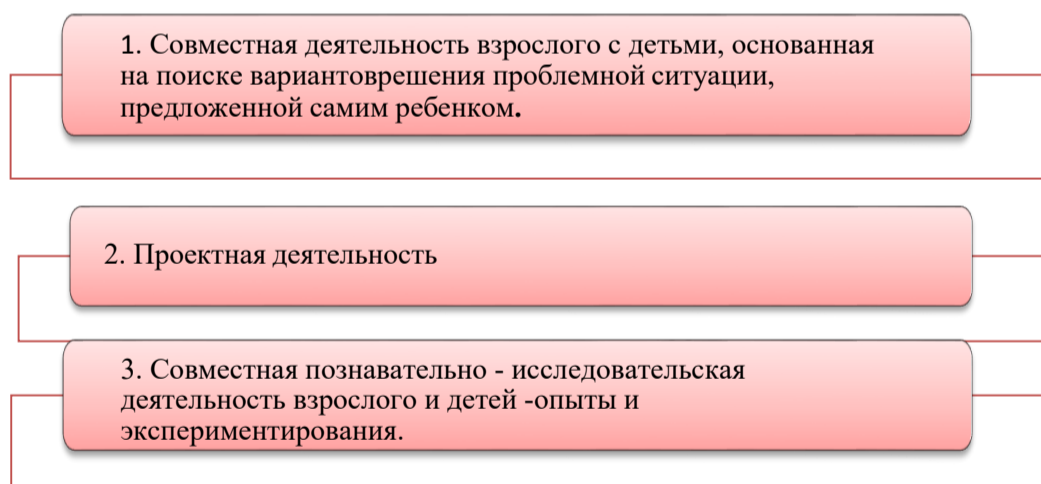
	<ul style="list-style-type: none"> – Привлекать детей к планированию жизни в группе на день
5 – 6 лет	
Приоритетная сфера инициативы – внеситуативно-личностное общение	<ul style="list-style-type: none"> – Создавать в группе положительный психологический микроклимат, в равной мере проявлять любовь и заботу ко всем детям: выражать радость при встрече; использовать ласку и теплое слово для выражения своего отношения к ребенку. – Уважать индивидуальные вкусы и привычки детей. □ – Поощрять желание создавать что-либо по собственному замыслу; обращать внимание детей на полезность будущего продукта для других или ту радость, которую он доставит кому-то (маме, бабушке, папе, другу). – Создавать условия для самостоятельной творческой деятельности детей. – При необходимости помогать детям в решении проблем организации игры. – Привлекать детей к планированию жизни группы на день и на более отдаленную перспективу. Обсуждать выбор спектакля для постановки, песни, танца и т.п. – Создавать условия и выделять время для самостоятельной творческой или познавательной деятельности детей по интересам.

Приоритетная сфера инициативы - научение

- Вводить адекватную оценку результата деятельности ребенка с одновременным признанием его усилий и указанием возможных путей и способов совершенствования продукта.
- Спокойно реагировать на неуспех ребенка и предлагать несколько вариантов исправления работы: повторное исполнение спустя некоторое время, доделывание; совершенствование деталей и т.п. Рассказывать детям о трудностях, которые вы сами испытывали при обучении новым видам деятельности.
- Создавать ситуации, позволяющие ребенку реализовать свою компетентность, обретая уважение и признание взрослых и сверстников.
- Обращаться к детям с просьбой показать воспитателю и научить его тем индивидуальным достижениям, которые есть у каждого.
- Поддерживать чувство гордости за свой труд и удовлетворение его результатами.
- Создавать условия для разнообразной самостоятельной творческой деятельности детей.
- При необходимости помогать детям в решении проблем при организации игры.
- Привлекать детей к планированию жизни группы на день, неделю, месяц. Учитывать и реализовывать их пожелания, предложения.
- Создавать условия и выделять время для самостоятельной творческой или познавательной деятельности детей по интересам.

Условия, необходимые для развития познавательно - интеллектуальной активности детей

Таблица 45

**Эффективные формы поддержки детской инициативы** Таблица 46

4. Наблюдение и элементарный труд в центре экспериментирования

5. Совместная деятельность взрослого и детей по преобразованию предметов рукотворного мира и живой природы

6. Создание условий для самостоятельной деятельности детей в центрах развития

Организация разнообразных форм взаимодействия

- **«Ситуация»** - форма совместной деятельности педагога и детей, в которой дети решают ту или иную проблему, а педагог направляет их на решение проблемы, помогает им приобрести новый опыт, активизирует детскую самостоятельность
- **«Коллекционирование»** - форма познавательной активности дошкольника, в основе которой лежит целенаправленное собирание чего-либо, имеющего определённую ценность для ребёнка
- **«Экспериментирование»** - форма познавательно-исследовательской деятельности, направленная на преобразование вещей или ускорение процессов, происходящих с ними
- **«Исследование»** - особая форма познавательно-исследовательской деятельности, направленная на освоение ребёнком способов реализации познавательных инициатив. Постановка и решение познавательной задачи осуществляются ребёнком с помощью поисковых действий
- **Практическое экспериментирование и исследовательские действия** направлены на постижение всего многообразия окружающего мира посредством реальных опытов с реальными предметами и их свойствами. Благодаря практическому экспериментированию дети могут определять плавучесть предметов, свойства воды и луча света, свойства магнита и пр
- **Умственное экспериментирование** в отличие от практической формы осуществляется только в мысленном плане (в уме). Умственные исследования осуществляются с помощью поиска ответов на поставленные вопросы, разбора и решения проблемных ситуаций
- **Социальное экспериментирование:** объект изучения и эксперимента — отношения ребёнка с его социальным окружением: сверстниками, другими детьми (более младшими или более старшими), детьми противоположного пола, со взрослыми (педагогами и близкими). Цель: поиск новых эффективных форм и способов общения, удовлетворение потребности в самоутверждении, «поиск себя» в разных видах детской деятельности: конструировании, музыке, изобразительной деятельности и пр.
- **«Проектная деятельность»** - это создание воспитателем условий, позволяющих детям самостоятельно или совместно со взрослым открывать новый практический опыт, добывать его экспериментальным, поисковым путём, анализировать его и преобразовывать. Проектная деятельность основана на сотворчестве всех участников образовательного процесса
- **«Проект»** - это отрезок жизни группы, в течение которого дети совместно со взрослым совершают увлекательную поисково-познавательную творческую работу, а не просто участвуют под руководством воспитателя в серии связанных одной темой занятий и игр
- **«Мастерская»** - форма организации совместной продуктивной деятельности педагога

и детей, в процессе которой создаются индивидуальные и коллективные работы, имеющие четко определенную социальную мотивацию (украшение группы к празднику, изготовление поделок в подарок родным и близким, младшим детям и т.д.).

2.5. Особенности взаимодействия педагогического коллектива с семьями обучающихся (пп. 1.1., 1.2., 1.4., 1.6., 1.7., 2.11.2., 2.13., 3.1., 3.2.1., 3.2.3., 3.2.5., 3.2.6., 3.2.8., 4.4. ФГОС ДО)

Главной задачей дошкольного учреждения является сохранение и укрепление физического и психического здоровья воспитанников, их творческое и интеллектуальное развитие, обеспечение условий для личностного роста. Успешное решение этой работы невозможно в отрыве от семьи воспитанников, ведь родители - первые и главные воспитатели своего ребенка с момента его появления на свет и на всю жизнь.

Родители и педагоги рассматриваются как партнеры, постоянно общаются, информируют друг друга о достижениях и проблемах ребенка. От того, насколько тесными и доверительными будут отношения между дошкольным учреждением и семьей ребенка, во многом зависит эффективность освоения им Программы.

Согласно Программе, педагоги не просто «работают с семьями» – они действительно вовлекают их в образовательный процесс и жизнедеятельность детского сада, целенаправленно и планомерно выстраивают с родителями доверительные, партнерские отношения. Этого можно достигнуть только при соблюдении определенных условий с обеих сторон, и одно из этих условий – взаимное информирование о ребенке и разумное использование полученной информации педагогами и родителями в интересах детей.

Главными целями взаимодействия педагогического коллектива ДОО с семьями обучающихся дошкольного возраста являются:

- обеспечение психолого-педагогической поддержки семьи и повышение компетентности родителей (законных представителей) в вопросах образования, охраны и укрепления здоровья детей младенческого, раннего и дошкольного возрастов;
- обеспечение единства подходов к воспитанию и обучению детей в условиях ДОО и семьи;
- повышение воспитательного потенциала семьи.

Деятельность должна дополнять, поддерживать и тактично направлять воспитательные действия родителей (законных представителей) детей младенческого, раннего и дошкольного возрастов.

Достижение этих целей должно осуществляться **через решение основных задач:**

- информирование родителей (законных представителей) и общественности относительно целей ДО, общих для всего образовательного пространства Российской Федерации, о мерах господдержки семьям, имеющим детей дошкольного возраста, а также об образовательной программе, реализуемой в ДОО
- просвещение родителей (законных представителей), повышение их правовой, психолого-педагогической компетентности в вопросах охраны и укрепления здоровья, развития и образования детей;
- способствование развитию ответственного и осознанного родительства как базовой основы благополучия семьи;
- построение взаимодействия в форме сотрудничества и установления
- партнёрских отношений с родителями (законными представителями) детей младенческого, раннего и дошкольного возраста для решения образовательных задач;
- вовлечение родителей (законных представителей) в образовательный процесс.

Построение взаимодействия с родителями (законными представителями) должно придерживаться следующих **принципов:**

- **приоритет семьи в воспитании, обучении и развитии ребёнка:** в соответствии с Законом об образовании у родителей (законных представителей) обучающихся не только есть преимущественное право на обучение и воспитание детей, но именно они обязаны заложить основы физического, нравственного и интеллектуального развития личности ребёнка;
- **открытость:** для родителей (законных представителей) должна быть

доступна актуальная информация об особенностях пребывания ребёнка в группе; каждому из родителей (законных представителей) должен быть предоставлен свободный доступ в ДОО; между педагогами и родителями (законными представителями) необходим обмен информацией об особенностях развития ребенка в ДОО и семье;

- взаимное доверие, уважение и доброжелательность во взаимоотношениях педагогов и родителей (законных представителей): при взаимодействии педагогу необходимо придерживаться этики и культурных правил общения, проявлять позитивный настрой на общение и сотрудничество с родителями (законными представителями); важно этично и разумно использовать полученную информацию как со стороны педагогов, так и со стороны родителей (законных представителей) в интересах детей;
- индивидуально-дифференцированный подход к каждой семье: при взаимодействии необходимо учитывать особенности семейного воспитания, потребности родителей (законных представителей) в отношении образования ребенка, отношение к педагогу ДОО, проводимым мероприятиям; возможности включения родителей (законных представителей) в совместное решение образовательных задач;
- возрастосообразность: при планировании и осуществлении взаимодействия необходимо учитывать особенности и характер отношений ребёнка с родителями (законными представителями), прежде всего, с матерью (преимущественно для детей младенческого и раннего возраста), обусловленные возрастными особенностями развития детей;
- сотрудничество, а не наставничество. Современные мамы и папы в большинстве своем люди грамотные, осведомленные и, конечно, хорошо знающие, как им надо воспитывать своих собственных детей. Поэтому позиция наставления и пропаганды педагогических знаний сегодня вряд ли принесет положительный результат;
- серьезная подготовка. Любое, даже самое небольшое мероприятие по работе с семьями воспитанников необходимо тщательно и серьезно готовить. Главное в этой работе - качество, а не количество отдельно взятых, не связанных между собой мероприятий;
- динамичность. Дошкольное учреждение сегодня находится в режиме развития и представляет собой открытую и мобильную систему: быстро реагирует на изменения социального состава родителей, их образовательные потребности и воспитательные запросы. В зависимости от этого должны меняться форма и направление работы педагогического коллектива с семьями воспитанников.

Сотрудничество построено на основе гуманно-личностного подхода, согласно которому признается право родителей на уважение и понимание, на участие в жизни МБДОУ. Педагогический коллектив ДОУ строит свою работу по воспитанию и обучению детей в тесном контакте с семьей. В учреждении изучается контингент родителей, социальный и образовательный статус членов семей воспитанников.

Деятельность педагогического коллектива ДОО по построению взаимодействия с родителями (законными представителями) обучающихся осуществляется по нескольким направлениям:

- диагностико-аналитическое направление включает получение и анализ данных о семье каждого обучающегося, её запросах в отношении охраны здоровья и развития ребёнка; об уровне психолого-педагогической компетентности родителей (законных представителей); а также планирование работы с семьей с учётом результатов проведенного анализа; согласование воспитательных задач;
- просветительское направление предполагает просвещение родителей (законных представителей) по вопросам особенностей психофизиологического и психического развития детей младенческого, раннего и дошкольного возрастов; выбора эффективных методов обучения и воспитания детей определенного возраста; ознакомление с актуальной информацией о государственной политике в области ДО, включая информирование о мерах господдержки семьям с детьми дошкольного возраста; информирование об особенностях реализуемой в ДОО образовательной программы; условиях пребывания ребёнка в группе ДОО; содержания и методах образовательной работы с детьми;

- консультационное направление объединяет в себе консультирование родителей (законных представителей) по вопросам их взаимодействия с ребёнком, преодоления возникающих проблем воспитания и обучения детей, в том числе с ООП в условиях семьи; особенностей поведения и взаимодействия ребёнка со сверстниками и педагогом; возникающих проблемных ситуациях; способам воспитания и построения продуктивного взаимодействия с детьми младенческого, раннего и дошкольного возрастов; способам организации и участия в детских деятельности, образовательном процессе и другому.

Совместная образовательная деятельность педагогов и родителей (законных представителей) обучающихся **предполагает:**

- сотрудничество в реализации некоторых образовательных задач, вопросах организации РППС и образовательных мероприятий;
- поддержку образовательных инициатив родителей (законных представителей) детей младенческого, раннего и дошкольного возрастов;
- разработку и реализацию образовательных проектов ДОО совместно с семьей.

Особое внимание в просветительской деятельности ДОО должно уделяться повышению уровня компетентности родителей (законных представителей) в вопросах здоровьесбережения ребенка.

Направления просветительской деятельности:

- информирование о факторах, положительно влияющих на физическое и психическое здоровье ребёнка (рациональная организация режима дня ребёнка, правильное питание в семье, закаливание, организация двигательной активности, благоприятный психологический микроклимат в семье и спокойное общение с ребёнком и другое), о действии негативных факторов (переохлаждение, перегревание, перекармливание и другое), наносящих непоправимый вред здоровью ребёнка; своевременное информирование о важности вакцинации в соответствии с рекомендациями Национального календаря профилактических прививок и по эпидемическим показаниям;
- информирование родителей (законных представителей) об актуальных задачах физического воспитания детей на разных возрастных этапах их развития, а также о возможностях ДОО и семьи в решении данных задач; знакомство родителей (законных представителей) с оздоровительными мероприятиями, проводимыми в ДОО;
- информирование родителей (законных представителей) о негативном влиянии на развитие детей систематического и бесконтрольного использования IT-технологий (нарушение сна, возбудимость, изменения качества памяти, внимания, мышления; проблемы социализации и общения и другое).

Эффективность просветительской работы по вопросам здоровьесбережения детей может быть повышена за счет привлечения к тематическим встречам профильных специалистов (медиков, нейропсихологов, физиологов, IT-специалистов и других).

Направления деятельности педагога реализуются в разных формах (групповых и (или) индивидуальных) посредством различных методов, приемов и способов взаимодействия с родителями (законными представителями):

- диагностико-аналитическое направление реализуется через опросы, социологические срезы, индивидуальные блокноты, «почтовый ящик», педагогические беседы с родителями (законными представителями); дни (недели) открытых дверей, открытые просмотры занятий и других видов деятельности детей и так далее;
- просветительское и консультационное направления реализуются через групповые родительские собрания, конференции, круглые столы, семинары-практикумы, тренинги и ролевые игры, консультации, педагогические гостиные, родительские клубы и другое; информационные проекты, стенды, ширмы, папки-передвижки для родителей (законных представителей); журналы и газеты, издаваемые ДОО для родителей (законных представителей), педагогические библиотеки для родителей (законных представителей); сайты ДОО и социальные группы в сети Интернет; медиарепортажи и интервью; фотографии, выставки детских работ, совместных работ родителей (законных представителей) и детей.

- досуговая форма - совместные праздники и вечера, семейные спортивные и тематические мероприятия, тематические досуги, знакомство с семейными традициями и другое.

**Формы взаимодействия
дошкольного образовательного учреждения и семьи**

Таблица 48

<i>Информационно-аналитические формы взаимодействия с родителями</i>	
Основной задачей информационно-аналитических форм организации общения с родителями являются сбор, обработка и использование данных о семье каждого воспитанника, общекультурном уровне его родителей, наличии у них необходимых педагогических знаний, отношении в семье к ребенку, запросах, интересах, потребностях родителей в психолого-педагогической информации. Только на аналитической основе возможно осуществление индивидуального, личностно-ориентированного подхода к ребенку в условиях дошкольного учреждения, повышение эффективности воспитательно-образовательной работы с детьми и построение грамотного общения с их родителями. К данной форме взаимодействия с родителями можно отнести анкетирование, интервьюирование, тесты, проведение опросов	
<u>Анкетирование</u> -	один из распространенных методов диагностики, который используется работниками ДООУ с целью изучения семьи, выяснения образовательных потребностей родителей, установления контакта с её членами, для согласования воспитательных воздействий на ребенка.
<i>Познавательные формы взаимодействия с родителями</i>	
Познавательные формы призваны повышать психолого-педагогическую культуру родителей, а, значит, способствовать изменению взглядов родителей на воспитание ребенка в условиях семьи, развивать рефлексию. Кроме того, данные формы взаимодействия позволяют знакомить родителей с особенностями возрастного и психологического развития детей, рациональными методами и приемами воспитания для формирования их практических навыков.	
<u>Практикум</u>	форма выработки у родителей педагогических умений по воспитанию детей, эффективному решению возникающих педагогических ситуаций, своеобразная тренировка педагогического мышления родителей-воспитателей.
<u>Лекция</u>	- форма психолого-педагогического просвещения, раскрывающая сущность той или иной проблемы воспитания.
<u>Дискуссия</u>	- обмен мнениями по проблемам воспитания, это одна из интересных для родителей форм повышения уровня педагогической культуры, позволяющая включить их в обсуждение актуальных проблем, способствующая формированию умения всесторонне анализировать факты и явления, опираясь на накопленный опыт, стимулирующий активное педагогическое мышление.
<u>Круглый стол</u>	- самая известная форма; особенность ее состоит в том, что участники обмениваются мнениями друг с другом при полном равноправии каждого.
<u>Симпозиум</u>	- обсуждение какой-либо проблемы, в ходе которого участники по очереди выступают с сообщениями, после чего отвечают на вопросы
<u>Дебаты</u>	обсуждение в форме заранее подготовленных выступлений представителей противостоящих, соперничающих сторон.
<u>Педагогический совет с участием родителей</u>	- форма взаимодействия с семьей главной целью, которой является привлечение родителей к активному осмыслению проблем воспитания детей в семье на основе учета индивидуальных потребностей.
<u>Педагогическая лаборатория</u>	- форма взаимодействия предполагает обсуждение участия родителей в различных мероприятиях.

<u>Родительская конференция</u>	- одна из форм повышения педагогической культуры родителей, ценность этого вида работы в том, что в ней участвуют не только родители, но и общественность.
<u>Общее родительское собрание</u>	форма взаимодействия с семьей главной целью, которой является координация действий родительской общественности и педагогического коллектива по вопросам образования, воспитания, оздоровления и развития воспитанников.
<u>Групповые родительские собрания</u>	действенная форма взаимодействия воспитателей с коллективом родителей, форма организованного ознакомления их с задачами, содержанием и методами воспитания детей определенного возраста в условиях детского сада и семьи
<u>Аукцион</u>	- интересная форма собрания, которая проходит в виде «продажи» полезных советов по выбранной теме в игровой форме
<u>Вечера вопросов и ответов</u>	- форма взаимодействия, позволяющая родителям уточнить свои педагогические знания, применить их на практике, узнать о чем-либо новом, пополнить свои знания, обсудить некоторые проблемы развития детей.
<u>Родительские вечера</u>	– форма взаимодействия, которая прекрасно сплачивает родительский коллектив, это праздник общения с родителями друга своего ребенка, это праздник воспоминаний младенчества и детства собственного ребенка, это поиск ответов на вопросы, которые перед родителями ставит жизнь и собственный ребенок.
<u>Родительские чтения</u>	– очень интересная форма взаимодействия с родителями, которая дает возможность родителям не только слушать лекции педагогов, но и изучать литературу по проблеме и участвовать в ее обсуждении.
<u>Родительский тренинг</u>	- активная форма взаимодействия работы с родителями, которые хотят изменить свое отношение к поведению и взаимодействию с собственным ребенком, сделать его более открытым и доверительным.
<u>Педагогическая беседа</u>	– обмен мнениями по вопросам воспитания и достижение единой точки зрения по этим вопросам, оказание родителям своевременной помощи.
<u>Семейная гостиная</u>	- проводятся с целью сплочения родителей и детского коллектива, тем самым оптимизируются детско-родительские отношения; помогают по-новому раскрыть внутренний мир детей, улучшить эмоциональный контакт между родителями и детьми.
<u>Клубы для родителей</u>	- форма общения предполагает установление между педагогами и родителями доверительных отношений, осознание педагогами значимости семьи в воспитании ребенка, а родителями — что педагоги имеют возможность оказать им помощь в решении возникающих трудностей воспитания.
<u>Дни добрых дел</u>	- дни добровольной посильной помощи родителей группе, ДОУ - ремонт игрушек, мебели, группы, помощь в создании предметно – развивающей среды в группе. Такая форма позволяет налаживать атмосферу теплых, доброжелательных взаимоотношений между воспитателем и родителями
<u>День открытых дверей</u>	- достаточно распространенная форма взаимодействия, дает возможность познакомить родителей с дошкольным учреждением, его традициями, правилами, особенностями воспитательно – образовательной работы, заинтересовать ею, привлечь к участию.
<u>Неделя открытых дверей</u>	- форма взаимодействия, благодаря которой родители в течение недели (в любое время) могут прийти в детский сад и понаблюдать за педагогическим процессом, режимными моментами, общением ребенка со сверстниками,

	глубже проникнуть в его интересы и потребности.
<u>Ознакомительные дни</u>	- форма взаимодействия с родителями дети, которых не посещают дошкольное учреждение
<u>Эпизодические посещения</u>	- посещения предполагают постановку конкретных педагогических задач перед родителями: наблюдение за играми, непосредственно образовательной деятельностью, поведением ребенка, его взаимоотношениями со сверстниками, а также за деятельностью педагога и ознакомление с режимом жизни детского сада; у родителей появляется возможность увидеть своего ребенка в обстановке, отличной от домашней.
<u>Исследовательско-проектные, ролевые, имитационные и деловые игры</u>	- в процессе этих игр участники не просто «впитывают» определенные знания, а конструируют новую модель действий, отношений; в процессе обсуждения участники игры с помощью специалистов пытаются проанализировать ситуацию со всех сторон и найти приемлемое решение.
<i>Досуговые формы взаимодействия с родителями</i>	
Досуговые формы организации общения призваны устанавливать теплые неформальные отношения между педагогами и родителями, а также более доверительные отношения между родителями и детьми.	
<u>Праздники, утренники, мероприятия(концерты, соревнования)</u>	- помогают создать эмоциональный комфорт в группе, сблизить участников педагогического процесса.
<u>Выставки работ родителей и детей, семейные вернисажи</u>	- демонстрируют результаты совместной деятельности родителей и детей.
<u>Совместные походы и экскурсии</u>	- укрепляют детско-родительские отношения.
<i>Письменные формы взаимодействия с родителями</i>	
<u>Еженедельные записки «Почта для родителей»</u>	- еженедельная записка, адресованная непосредственно родителям, сообщает семье о здоровье, настроении, поведении ребенка в детском саду, о его любимых занятиях и другую информацию.
<u>Неформальные записки «Письмо родителям»</u>	- воспитатели могут посылать с ребенком короткие записки домой, чтобы информировать семью о новом достижении ребенка или о только что освоенном навыке, поблагодарить семью за оказанную помощь; здесь могут быть записи детской речи, интересные высказывания ребенка; семьи также могут посылать в детский сад записки, выражающие благодарность или содержащие просьбы.
<u>Личные блокноты</u>	- такие блокноты могут каждый день курсировать между детским садом и семьей, чтобы делиться информацией о том, что происходит дома и в детском саду; семьи могут извещать воспитателей об особых семейных событиях, таких, как дни рождения, новая работа, поездки, гости.
<u>Письменные отчеты о развитии ребенка</u>	- это одна из форм общения с семьями, которая может быть полезна при условии, чтобы она не заменяла личных контактов
<i>Наглядно-информационные формы взаимодействия с родителями</i>	
Данные формы общения педагогов и родителей решают задачи ознакомления родителей с условиями, содержанием и методами воспитания детей в условиях дошкольного учреждения, позволяют правильнее оценить деятельность педагогов, пересмотреть методы и приемы домашнего воспитания, объективнее увидеть деятельность воспитателя.	

<u>Информационно-ознакомительные</u>	- направлены на ознакомление родителей с дошкольным учреждением, особенностями его работы, с педагогами, занимающимися воспитанием детей, через сайт в Интернете, «Летопись ДООУ», выставки детских работ, фотовыставки, рекламу в средствах массовой информации, информационные проспекты, видеофильмы «Из жизни одной группы детского сада»; выставки детских работ; фотовыставки; информационные проспекты.
<u>Информационно-просветительские</u>	- направлены на обогащение знаний родителей об особенностях развития и воспитания детей дошкольного возраста; их специфика заключается в том, что общение педагогов с родителями здесь не прямое, а опосредованное — через газеты, организацию тематических выставок; информационные стенды; записи видеофрагментов организации различных видов деятельности, режимных моментов; фотографии, выставки детских работ, ширмы, папки-передвижки.

Незаменимой формой установления доверительного делового контакта между семьей и ДОО является **диалог** педагога и родителей (законных представителей).

Диалог позволяет совместно анализировать поведение или проблемы ребёнка, выяснять причины проблем и искать подходящие возможности, ресурсы семьи и пути их решения. В диалоге проходит просвещение родителей (законных представителей), их консультирование по вопросам выбора оптимального образовательного маршрута для конкретного ребёнка, а также согласование совместных действий, которые могут быть предприняты со стороны ДОО и семьи для разрешения возможных проблем и трудностей ребёнка в освоении образовательной программы.

Педагоги самостоятельно выбирают педагогически обоснованные методы, приемы и способы взаимодействия с семьями обучающихся, в зависимости от стоящих перед ними задач. Сочетание традиционных и инновационных технологий сотрудничества позволит педагогам ДОО устанавливать доверительные и партнерские отношения с родителями (законными представителями), эффективно осуществлять просветительскую деятельность и достигать основные цели взаимодействия ДОО с родителями (законными представителями) детей дошкольного возраста.

Работа с родителями реализуется согласно следующих этапов:

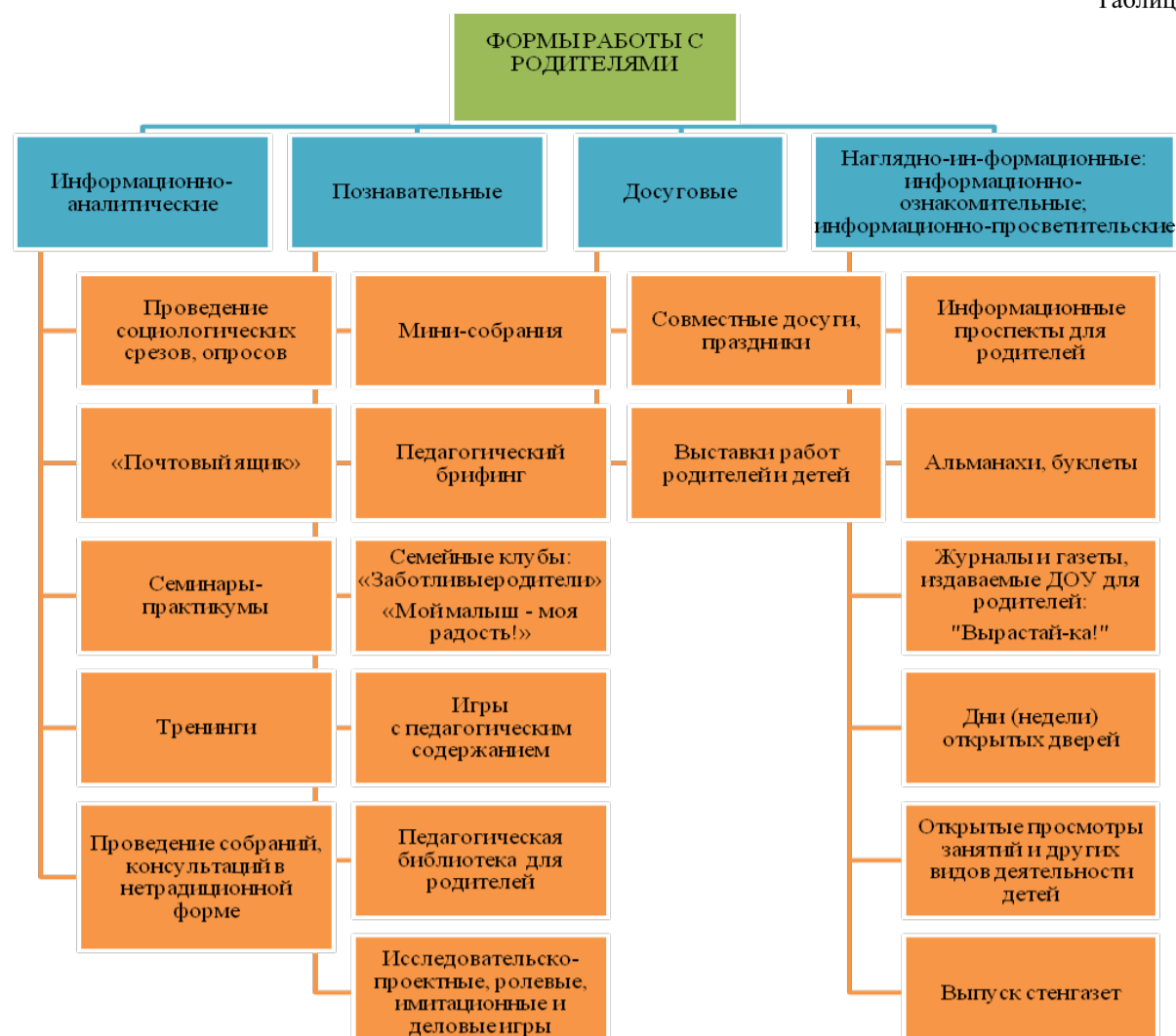
I. Продумывание содержания и форм работы с родителями. Проведение экспресс-опроса с целью изучения их потребностей. Важно не только сообщить родителю о том, что Учреждение хочет делать с его ребенком, но и узнать, чего он ждет от Учреждения. При этом необходимо учитывать, что некоторые родители предпочитают сами заниматься с ребёнком, а детский сад рассматривают только как среду для игрового общения своего сына или дочери. Полученные данные следует использовать для дальнейшей работы.

II. Установление между воспитателями и родителями доброжелательных отношений с установкой на будущее деловое сотрудничество. Необходимо заинтересовать родителей той работой, которую предполагается с ними проводить, сформировать у них положительный образ ребенка.

III. Формирование у родителей более полного образа своего ребенка и правильного его восприятия посредством сообщения им знаний, информации, которые невозможно получить в семье и которые оказываются неожиданными и интересными для них. Это может быть информация о некоторых особенностях общения ребенка со сверстниками. Формирование у родителей более полного образа своего ребенка и правильного его восприятия посредством сообщения им знаний, информации, которые невозможно получить в семье и которые оказываются неожиданными и интересными для них. Это может быть информация о некоторых особенностях общения ребенка со сверстниками, его отношении к труду, достижениях в продуктивных видах деятельности.

IV. Ознакомление педагога с проблемами семьи в воспитании ребенка. На этом этапе воспитатели вступают в диалог с родителями, которые играют здесь активную роль, рассказывая во время посещения семьи воспитателем не только о положительном, но и о трудностях, тревогах, отрицательном в поведении ребенка.

V. Совместное с взрослыми исследование и формирование личности ребенка. На данном этапе планируется конкретное содержание работы, выбираются формы сотрудничества.



Учреждение осуществляет координацию в воспитании и обучении детей с их родителями (законными представителями):

- родители (законные представители) участвуют в работе органов самоуправления;
- функционирует родительский комитет;
- родители (законные представители) могут присутствовать на занятиях и помогать в организации и проведении мероприятий, режимных моментов;
- педагоги организуют работу с коллективом родителей(законных представителей) (*проводят общие и групповые собрания, беседы, тематические выставки, семинары и пр.*);
- педагоги оказывают индивидуальную педагогическую помощь родителям(законным представителям), проводят консультации;
- организуются совместные мероприятия с участием воспитанников, педагогов и родителей(законных представителей) (*тематические вечера, семейные праздники и др.*);
- используются новые формы обучения родителей(законных представителей) педагогическим знаниям (*деловые игры, семинары, клубы*);
- используются различные средства информации (*выпускается просветительский журнал для родителей(законных представителей), проводятся тематические выставки, оформляются специальные стенды, демонстрируются видеофильмы*).

Модель сотрудничества семьи и детского сада в течение года

Таблица 49

Участие родителей в жизни ДОО	Формы участия	Периодичность сотрудничества
В проведении мониторинговых исследований	Анкетирование.	3—4 раза в год.
	Социологический опрос. Интервьюирование. «Родительская почта»	По мере необходимости. 1 раз в квартал
В создании условий	Участие в субботниках по благоустройству территории. Помощь в создании предметно-развивающей среды.	2 раза в год. Постоянно.
В управлении ДОО	Участие в работе родительского комитета, педагогических советах	По плану
В просветительской деятельности, направленной на повышение педагогической культуры, расширение информационного поля родителей	Наглядная информация (стенды, папки-передвижки, семейные и групповые фотоальбомы, фоторепортажи «Из жизни группы», «Копилка добрых дел», «Мы благодарим», памятки). Создание странички на сайте ДООУ. Консультации, семинары, семинары-практикумы, конференции. Распространение опыта семейного воспитания. Родительские собрания. Выпуск просветительского журнала для родителей «Вырастай-ка!»	1 раз в квартал. Обновление постоянно. 1 раз в месяц. По годовому плану. 1 раз в квартал. 1 раз в квартал
В воспитательно-образовательном процессе, направленном на установление сотрудничества и партнерских отношений с целью вовлечения родителей в единое образовательное пространство	Дни открытых дверей. Дни здоровья. Недели творчества. Совместные праздники, развлечения. Встречи с интересными людьми	2 раза в год. 1 раз в квартал. 2 раза в год. По плану
	Семейный клуб «Заботливый родитель». Участие в творческих выставках, смотрах-конкурсах.	По плану (1 раз в квартал). Постоянно
	Мероприятия с родителями в рамках проектной деятельности. Творческие отчеты кружков.	2—3 раза в год. 1 раз в год

Кроме того, статус детского сада предполагает дополнительную оценку качества работы с населением.

Сотрудничество с родителями(законными представителями), дети которых посещают детский сад, выражается в мероприятиях родительского комитета, совместных экскурсиях и культурных мероприятиях, оказанию помощи по уборке игровых площадок, ремонту игрушек и др., индивидуальных беседах, консультациях, тематических вечерах для родителей, совместном праздновании памятных дат, праздников, проведении лекций, семинаров, предоставлении специальной литературы, наглядной агитации.

Сотрудничество с родителями(законными представителями), детям которых оказываются платные дополнительные услуги, выражается в таких мероприятиях детского сада, как индивидуальные консультации, предоставление специальной литературы, проведение дней открытых дверей, некоторых мероприятиях родительского комитета.

Методическая поддержка воспитывающих взрослых в реализации Программы

Программа предполагает совместное взаимодействие воспитывающих взрослых – педагогов и родителей(законных представителей) во всех направлениях. Методическая поддержка имеет смысл лишь при активности и ответственности всех субъектов взаимодействия – методической службы, педагогов, родителей (законных представителей). Ответственность – волевое личностное качество, проявляющееся в осуществлении контроля деятельности человека. Различают внешние формы, обеспечивающие возложение ответственности (подотчетность, наказуемость и т. д.), и внутренние формы саморегуляции (чувство ответственности, чувство долга). Ответственность как черта личности формируется в ходе деятельности при соблюдении норм и правил общества. На принятие ответственности за успех или неудачи существенное влияние оказывает уровень развития группы, ее сплоченность, близость ценностных ориентаций, эмоциональная идентификация (*Д. А. Леонтьев*).

Условиями эффективности методической поддержки педагогов в развитии конструктивного взаимодействия с родителями (законными представителями) являются:

- признание ценности взаимодействия между педагогом и родителями(законными представителями);
- психолого-педагогическая компетентность специалистов методической службы;
- установление эмоционально-доверительного контакта между методической службой и педагогами;
- адекватность форм и методов методической поддержки проблемному полю взаимодействия педагогов с родителями(законными представителями);
- конструктивное мышление методиста, способствующее его саморазвитию: развитию рефлексии, креативности, смыслов творчества, открытости новому, работе со своей личностью, искоренению косности, консерватизма мышления;
- предоставление педагогу возможности реализации собственной активности во взаимодействии с семьей для развития индивидуального стиля взаимодействия;
- активность и ответственность всех субъектов взаимодействия: методической службы, педагогов, родителей (законных представителей).

2.6. Часть программы, формируемая участниками образовательных отношений

2.6.1 Специфика национальных, социокультурных и климатических условий, в которых осуществляется образовательная деятельность

Климатические особенности региона

В Программе учитываются специфические климатические особенности региона, к которому относится город Когалым – Ханты-Мансийский автономный округ - Югра.

Дошкольный возраст в развитии ребёнка – это период когда закладывается фундамент его здоровья, физического и психического развития. От того, как организовано воспитание и обучение ребёнка, какие условия созданы для его взросления, для развития его физических и духовных сил, зависит развитие и здоровье в последующие годы жизни.

Известно, что современные дети, особенно проживающие в суровых условиях Севера, в большинстве своем испытывают двигательный дефицит, что приводит к серьезным функциональным нарушениям различных органов и систем организма.

Сохранение здоровья детей, проживающих в условиях Севера, является одной из актуальных проблем современной медицины и педагогики. Экстремальные климатические условия влияют не только на состояние здоровья, но и способствует созданию иной модели, образа жизни с собственным ритмом, привычками и особенностями. Эти особенности необходимо учитывать при организации жизни детей в детском саду.

Прежде всего, к ним относятся: поздний приход детей в детский сад; ранний уход домой; смещение «пика работоспособности» на более позднее время; трудности двойной адаптации (к климатическим особенностям региона после отпуска и к условиям детского сада одновременно); негативное влияние природных факторов на организм ребенка; существенное снижение общей работоспособности в критические периоды года (активированные дни, низкая температура воздуха - 40°C и более); короткий день, нехватка кислорода; длительное пребывание в закрытом помещении и непродолжительные прогулки на воздухе.

Проблему не соблюдения режима дня дошкольного учреждения (поздний приход детей в детский сад; ранний уход домой) учреждение решает совместно с родителями, используя разные формы работы:

- индивидуальные беседы-консультации;
- консультации для родителей по темам: «С утра до вечера», «А у нас сегодня», «Если хочешь быть здоров!»;
- родительские собрания;
- Дни открытых дверей;
- семейный клуб «Связующая нить», «Малышок».

При организации жизни детей в группе, кроме основных принципов построения режима учитываются особенности конкретного сезонного периода года и их влияние на: состояние и функционирование органов и систем организма ребенка; уровень общей работоспособности; возникновение естественных движений.

В зависимости от погодных условий разработан график прогулок с учетом зависимости продолжительности прогулок от температурного режима.

Также для эффективности двигательного режима в учреждении разработан график посещения детьми физкультурного и музыкального залов в дни с низкой температурой воздуха (приложение). Педагоги планируют содержание двигательного часа, что способствует развитию физических качеств.

Известно, что Север накладывает свой отпечаток и на психологическое развитие детей. На них влияют резкие перепады атмосферного давления, длительное пребывание при искусственном освещении, высокая влажность воздуха, сильные и частые ветра, длительная и жесткая зима с очень низкими температурами, дождливое и недостаточно теплое лето с заморозками, нерациональное питание, малоподвижный образ жизни. У значительной части детей выявляются нарушения

познавательной деятельности, существенное отставание в развитии, признаки психоэмоционального неблагополучия и своеобразие формирования познавательной деятельности.

Для решения данных проблем побуждаем детей к совместной познавательно-экспериментальной деятельности не только в группе, но и во время прогулок: на веранде, на участке, на территории метеорологической станции, используя игровую мотивацию.

В учреждении используются комплексы мероприятий, обеспечивающие полноценное развитие детей:

- рационально организуется учебно-воспитательный процесс;
- учитываются возрастные и гигиенические регламенты непосредственной образовательной деятельности (длительность, количество, нагрузка, чередование разных видов деятельности);
- систематически проводятся физкультминутки, релаксационные и динамические паузы;
- непосредственно образовательная деятельность проводится в игровой, непринужденной обстановке, с временным пребыванием на занятии по желанию ребенка;
- во взаимоотношениях с детьми осуществляется личностно-ориентированный подход, исходя из интересов и способностей детей;
- большое внимание уделяется эмоциональному комфорту (создаются ситуации успешности на занятиях);
- учитываются гендерные особенности в воспитании детей;
- используются игровые нетрадиционные методы, обеспечивающие гигиену нервной системы, психологическое, физическое, нравственное здоровье.

Так, как у детей в данном регионе контакт с окружающим миром затруднен, что мешает накоплению житейских понятий, расширению кругозора детей, им дается возможность самостоятельной организации разнообразной деятельности: знакомство с экологическими представлениями, овладение способами познавательной деятельности, проявление гуманного отношения в объектам природы, изучение краеведения, формирование представления о мире, красоте окружающей природы родного края.

Так же для преодоления сенсорного удаления от природы в условиях Севера, где дети лишены возможности познавать окружающий мир с помощью тактильного восприятия, используются в работе схемы, таблицы, иллюстрации, познавательная литература, музыкальное сопровождение. В доступной форме используются приемы экспериментирования, опыты с природным материалом: снегом, песком, почвой; наблюдения за таянием снега; замерзанием и кипением воды; знакомство с основными состояниями веществ в природе: жидким, твердым, газообразным, зависимость неживой и живой природы от климатических условий.

Из-за специфических природных условий, основной задачей МАДОУ является «Сохранение и укрепление здоровья детей». Для этого проводятся мероприятия:

- прогулки с детьми;
- физкультурные минутки;
- утренняя гимнастика: дыхательная, сюжетная, коррекционная, в виде спортивной мини-тренировки, музыкально-ритмических движений, подражательных движений, подвижных игр, оздоровительного бега;
- активный отдых: физкультурные развлечения, праздники, дни здоровья, каникулы;
- спортивные и подвижные игры;
- создаются условия для самостоятельной двигательной деятельности детей (зимой – снежный городок, летом – спортивная площадка);
- создана предметно-развивающая среда МАДОУ, которая помогает максимально компенсировать неблагоприятные условия проживания детей в районах Крайнего Севера, с учетом гендерного воспитания.

В связи с тем, что нынешние дети – это будущее поколение страны, вопросы развития и психологического благополучия дошкольников, проживающих в северных регионах, являются актуальными.

**2.6.2. Особенности образовательной деятельности в соответствии с
климатическими условиями.
Система физкультурно-оздоровительной работы с воспитанниками ДОУ**

Таблица 50

Содержание	Группа	Периодичность выполнения	Ответственные	Время
Оптимизация режима				
Организация жизни детей в адаптационный период, создание комфортного режима	Все группы	ежедневно	Воспитатели	В течение года
Определение оптимальной нагрузки на ребёнка, с учетом возрастных и индивидуальных особенностей	Все группы	По поступлении ребенка в ДОУ	Медперсонал	В течение года
Организация двигательного режима				
Физкультурные занятия	Все группы	3 раза в неделю	Инструктор по физической культуре, воспитатели	В течение года
Гимнастика после дневного сна	Все группы	Ежедневно	Воспитатели, контроль медработника, старшего воспитателя	В течение года
Прогулки с включением подвижных игровых упражнений	Все группы	Ежедневно	Воспитатели	В течение года
Музыкальные занятия	Все группы	2 раза в неделю	Музыкальный работник, воспитатели	В течение года
Спортивный досуг	Все группы	1 раза в месяц	Инструктор по физической культуре, воспитатели	В течение года
Гимнастика для глаз	Все группы	Во время занятий на физминутках	Воспитатели	В течение года
Пальчиковая гимнастика	Все группы	2 раза в день	Воспитатели, учитель-логопед	В течение года
Оздоровительный бег	старшие, подготовительные группы	Ежедневно, во время прогулок	Инструктор по физической культуре, воспитатели	В течение года
Охрана психического здоровья				
Использование приёмов релаксации: минуты тишины, музыкальные паузы	Все группы	Ежедневно, несколько раз в день	Воспитатели, специалисты	В течение года
Профилактика заболеваемости				
Самомассаж	Все группы	После дневного сна	Воспитатели, контроль медработника	В течение года
Дыхательная гимнастика в игровой форме	Все группы	Во время утренней зарядки, на прогулке, после сна	Воспитатели, инструктор по физической культуре, контроль медработника	В течение года
Оздоровление фитонцидами				
Чесочно-луковая терапия	Все группы	ежедневно	Медицинская сестра	Октябрь-апрель
Закаливание, с учетом состояния здоровья ребёнка				
Воздушные ванны (облегченная одежда, одежда соответствует сезону года)	Все группы	Ежедневно	Воспитатели	В течение года

Прогулки на воздухе	Все группы	Ежедневно	Воспитатели	В течение года
Закаливание: ходьба босиком по массажным, корригирующим дорожкам	Все группы	Ежедневно после сна	Воспитатели	В течение года
Воздушные ванны	Все группы	Ежедневно вовремя прогулки	Воспитатели	Июнь-август
Обширное мытье рук и ног	Все группы	Ежедневно после прогулки	Воспитатели	Июнь-август
Игры с водой	Все группы	Во время прогулки во время занятий	Воспитатели	Июнь-август
Полоскание зева охлажденной водой	Старший дошкольный возраст	После каждого приема пищи	Воспитатели	В течение года
Лечебно-профилактическая работа				
Рациональное питание	Все группы	В течение дня	Повара, воспитатели, помощники воспитателя, контроль медработников	В течение года
Работа с детьми, имеющими плоскостопие, нарушение осанки				
Корригирующие упражнения	Дошкольные группы	Во время занятий физической культурой	Инструктор по физической культуре	В течение года

Организация двигательного режима

Таблица 51

Формы организации	Младшая группа	Средняя группа	Старшая группа	Подготовительная к школе группа
Утренняя гимнастика	6-8 минут	6-8 минут	8-10 минут	10-12 мин
Хороводная игра или игра средней подвижности	2-3 мин	2-3 мин	3-5 мин	3-5 мин
Физминутка во время занятия	2-3 мин	2-3 мин	2-3 мин	2-3 мин
Динамическая пауза между занятиями (если нет физо или музо)	5 мин	5 мин	5 мин	5 мин
Подвижная игра на прогулке	6-10 мин	10-15 мин	15-20 мин	15-20 мин
Индивидуальная работа по развитию движений на прогулке	8-10 мин	10-12 мин	10-15 мин	10-15 мин
Динамический час на прогулке	15-20 мин	20-25 мин	25-30 мин	30-35 мин
Физкультурные занятия	15 мин	20 мин	25 мин	30 мин
Музыкальные занятия	15 мин	20 мин	25 мин	30 мин
Гимнастика после дневного сна	5-10 мин	5-10 мин	5-10 мин	5-10 мин
Спортивные развлечения	20 мин 1 раз/мес	30 мин 1 раз/мес	30 мин 1 раз/мес	40-50 мин 1 раз/мес
Спортивные праздники	20 мин 2 раза/год	40 мин 2/год	60-90 мин 2/год	60-90 мин 2/год
День здоровья	1 раз в месяц	1 раз в месяц	1 раз в месяц	1 раз в месяц
Подвижные игры во 2 половине дня	6-10 мин	10-15 мин	15-20 мин	15-20 мин
Прогулки, походы			1 час 1 раз/квартал	1,5 часа 1 раз/квартал
Самостоятельная двигательная деятельность	ежедневно	ежедневно	ежедневно	ежедневно

Социокультурное окружение

Социокультурные особенности Ханты-Мансийского автономного округа-Югры также не могут сказаться на содержании психолого-педагогической работы в МАДОУ:

- ведущие отрасли экономики обуславливают тематику ознакомления детей с трудом взрослых: нефтяников, газовиков, строителей;

- в округе проживают малочисленные народы Севера. Воспитанников знакомят с условиями жизни, промыслами народов ханты, манси; дети посещают краеведческий музей, совершают экскурсии по городу, на предприятия нефтяников, в природу;
- поблизости с МАДОУ находятся: Школа искусств, Дом детского творчества, МАОУ «Средняя школа №5», МАОУ «Средняя школа №3» что позволяет адаптировать ребенка к социуму и переходу к следующему этапу жизни - обучению в школе.

2.6.3. Организация образовательного процесса в соответствии с потребностями и интересами детей, а также возможностями педагогического коллектива

Выявление и поддержка детской одаренности

Значительная часть выдающихся людей – ученых, деятелей культуры, политических лидеров, руководителей производства – обучалась не в «элитных», а в обычных, «массовых» учебных заведениях. Есть все основания предполагать, что данная тенденция сохранится в дальнейшем, но в любом случае в системе массового образования обучается, и всегда будет обучаться значительная часть будущих интеллектуальных лидеров.

При этом по давней традиции, проблема детской одаренности в системах образования многих стран мира на организационном уровне решается путем создания специальных учебных заведений для одаренных детей. Эти организационные подходы в значительной мере определяют структуру и содержание всей педагогической работы по развитию детской одаренности в сфере образования. Их популярность, несмотря на очевидную низкую эффективность, объясняется формально-логической простотой и ясностью.

Путь решения в этом случае представляется предельно простым: выявить одаренных и создать для них специальный детский сад, школу или хотя бы специальную группу (класс). Именно к этому, кажущемуся простым, пути и склоняется большая часть образовательных организаций в нашей стране. Решая проблему обучения одаренных детей, таким образом, мы решаем в первую очередь проблемы педагогов, но при этом в качестве побочного эффекта возникает множество практически неразрешимых социально-педагогических проблем у самих одаренных детей (деформации в формировании «Я-концепции», мотивационно-потребностной сферы одаренного ребенка), что часто сводит к нулю все полученные преимущества.

Но существует возможность и другого решения – не удалять ребенка из естественной для него микросреды, а *обучать и воспитывать, не вырывая из круга «нормальных» сверстников, и при этом создавать условия для развития и максимальной реализации его выдающихся возможностей.* Это позволит решить ряд важнейших социально-педагогических проблем:

- не потерять «потенциально» одаренных, т.е. дать шанс не только тем, у кого выдающиеся способности выявлены рано, но и тем, у кого они проявляются на поздних возрастных этапах;
- создать адекватные условия для развития психосоциальной сферы («Я-концепции», коммуникативных способностей и др.) одаренных детей, что невозможно сделать в «тепличных» условиях специальной образовательной организации;
- формировать у одаренных и их сверстников толерантное, позитивное отношение к различиям в умственных и творческих способностях людей.

Вслед за признанием возможности такого решения возникает целый спектр вопросов о том, как это может быть реализовано. Поиск ответов на них и является важнейшей педагогической проблемой, которая гипотетически может быть решена описанным ниже способом. Развитие детской одаренности в образовательной среде должно рассматриваться как система, включающая четыре основных, относительно автономных компонента:

- концепция одаренности;
- программа и методический инструментарий диагностики одаренности (для всех участников образовательного процесса);
- прогнозирование развития одаренности;
- психологические основы разработки содержания, форм организации и методов развития в условиях образовательной деятельности.

Дифференциация этих компонентов в теории должна сочетаться с представлением об их тесном единстве и комплексной разработке на уровне прикладных психологических, педагогических исследований и образовательной практики.

Теоретические исследования и пилотажные эксперименты позволили сделать следующие уточнения структуры каждого из выделенных компонентов, которые должны быть проверены в ходе предполагаемых эмпирических исследований.

Концепция детской одаренности должна включать кроме общих, выделяемых в традиционной психологии одаренности параметров, описание внешних ее проявлений в сферах когнитивного, аффективного и физического развития ребенка. Такая модель, сочетая в себе ясность эксплицитных и глубину имплицитных моделей, станет более надежным фундаментом для разработки прикладных аспектов проблем диагностики и развития детской одаренности в образовательной среде.

Диагностика детской одаренности в сфере образования должна рассматриваться на трех уровнях: «теоретическом», «психометрическом» и «организационном». Теоретический уровень – концепция одаренности;

психометрический – методы и методики ее диагностики; организационный – процессуальные параметры процесса психодиагностического обследования.

Прогнозирование развития детской одаренности становится более достоверным в условиях, когда оно строится на диагностической информации, полученной в ходе комплексных обследований, проводимых по лонгитюдному типу. Это оказывается возможным, когда процессы диагностики, прогнозирования и развития рассматриваются в образовательной практике как элементы неразложимого целого.

Содержание образования, ориентированное на продуктивное развитие детской одаренности, должно строиться по модели обогащения и быть ориентировано не на изменение количественных (темп и объем изучаемого материала), а на качественные параметры. Формы организации обучения как в сфере «основного», так и в сфере «дополнительного» образования должны быть более гибкими по сравнению с традиционными (проведение детьми самостоятельных учебных исследований, конкурсы, фестивали детских исследовательских работ и творческих проектов и др.). Методы и средства обучения должны максимально опираться на природную потребность ребенка в познании окружающего, а также интенсивно использовать возможности современных информационных технологий.

2.7. Особенности образовательной деятельности в соответствии с приоритетными направлениями

2.7.1. Парциальные программы, реализуемые в Учреждении

Парциальная программа «Программы психолого-педагогических занятий с детьми дошкольного возраста. Авторы: А.С. Роньжина, В.Л. Шарохина, И.А. Пазухина, С.В. Коноваленко, М.И. Кременецкая.

Программа предусматривает непрерывное психологическое сопровождение и развитие ребенка на протяжении всего дошкольного возраста, с учетом динамики развития каждого психического процесса и каждой сферы психики по месяцам в течение каждого года. Основная идея нашей работы в интеграции и систематизации психологического материала, что предполагает объединение различных направлений деятельности психолога дошкольного образовательного учреждения.

Цель программы: создание условий для естественного психологического развития ребенка.

Задачи:

1. Развитие эмоциональной сферы. Введение ребенка в мир ребенка в мир человеческих эмоций.
2. Развитие коммуникативных умений, необходимых для успешного развития процесса общения.
3. Развитие волевой сферы — произвольности и психических процессов, саморегуляции, необходимых для успешного обучения в школе.

4. Развитие личностной сферы — формирование адекватной самооценки, повышение уверенности в себе.

5. Развитие интеллектуальной сферы — развитие мыслительных умений, наглядно-действенного, наглядно-образного, словесно-логического, творческого и критического мышления.

6. Формирование позитивной мотивации к обучению.

7. Развитие познавательных и психических процессов — восприятия, памяти, внимания, воображения.

Концептуальная основа

Содержание программы строится на идеях развивающего обучения Д.Б. Эльконина — В.В. Давыдова, с учетом возрастных особенностей и зон ближайшего развития (Л.С. Выготский, Д.Б. Эльконин).

Рефлексивно-деятельностный подход позволяет решать задачи развития психических функций через использование различных видов деятельности, свойственных данному возрасту.

Принцип личностно-ориентированного подхода (Г.А. Цукерман, Ш.А. Амонашвили) предлагает выбор и построение материала исходя из индивидуальности каждого ребенка, ориентируясь на его потребности и потенциальные возможности.

Повышение эффективности основано на идеях поэтапного формирования действий (П.Я. Гальперин, Н.Ф. Талызина).

Структура программы

Данная программа предусмотрена для работы с детьми от 3 до 7 лет.

Последовательность предъявления тем и количество часов на каждую тему варьируются в зависимости от интереса детей и результатов наблюдений психолога. Занятия проводятся в помещениях с соблюдением санитарно-гигиенических норм и правил.

Этапы занятия:

I. Организационный этап — создание эмоционального настроя в группе; упражнения и игры с целью привлечения внимания детей.

II. Мотивационный этап — выяснения исходного уровня знаний детей по данной теме; сообщение темы занятия; появление персонажа.

III. Практический этап — подача новой информации на основе имеющихся данных; задания на развитие познавательных процессов (восприятия, памяти, мышления, воображения) и творческих способностей; отработка полученных навыков на практике;

IV. Рефлексивный этап — обобщение нового материала; подведение итогов занятия.

Разработка, апробация, реализация

— Данная программа одобрена Министерством образования РФ как программа комплексного сопровождения психического развития детей дошкольного возраста. Рекомендована к использованию в работе психолога с детьми 3-7 лет в рамках дошкольных образовательных учреждений.

Программа издана в виде отдельных книг по каждой возрастной группе (издательство «Речь», СПб — Москва):

- «Легкое перышко» - программа психолого-педагогических занятий для дошкольников (1,5 -4 лет).

- «Умные детки» - программа психолого-педагогических занятий для дошкольников (4-5 лет).

- «Вверх по радуге» - программа психолого-педагогических занятий для дошкольников (5-6 лет).

- «Развитие познавательной сферы детей старшего дошкольного возраста» - программа психолого-педагогических занятий для дошкольников (6-7 лет).

Подробнее содержание см. «Программы психолого-педагогических занятий с детьми дошкольного возраста. Авторы: А.С. Роньжина, В.Л. Шарохина, И.А. Пазухина, С.В. Коноваленко, М.И. Кременецкая.

2.7.2. Парциальная программа специальных (коррекционных) образовательных учреждений IV вида (для детей с нарушением зрения), автор Л.И. Плаксина.

Программа предполагает решение важнейшей социально-педагогической задачи – является воспитание всесторонне развитой социально-адаптированной личности на основе коррекции и компенсации имеющихся у детей нарушений зрения, активизации и развития духовных, нравственных и познавательных возможностей каждого ребенка.

Целью деятельности является гуманизация образовательной среды (социума) и самого образовательного процесса. Наше учреждение обеспечивает каждому ребенку необходимые условия для полноценного развития, лечения, обучения, воспитания и социализации.

Для коррекции зрения ребят в нашем ДОО работает высококвалифицированный и профессиональный коллектив единомышленников, все члены которого заинтересованы в достижении конечной цели и миссии нашего детского сада: подготовить воспитанников, имеющих отклонения в развитии, к обучению в общеобразовательной школе и интеграции в современное общество.

Для решения этих задач в штате нашего ДОО имеются: учитель-дефектолог, учитель-логопед, педагог-психолог, музыкальный руководитель, инструктор по физической культуре, воспитатели, помощники воспитателей и другой персонал.

Реализуемые программы адаптируются к условиям ДОО и уровню развития детей с учетом регионального компонента.

Региональные особенности, связанные с климатическими и экологическими особенностями учитываются при организации режима жизни, системы физического воспитания дошкольников.

Основными принципами организации коррекционно – педагогического и образовательного процессов являются:

Учёт общих, специфических и индивидуальных особенностей развития детей с нарушением зрения;

Комплексный подход к диагностике и коррекционной помощи детям с нарушением зрения;

Модификация учебных планов и программ, увеличение сроков обучения, перераспределения на основе преемственности школьного курса и дошкольным при соблюдении дидактических требований соответствия и содержания обучения познавательным возможностям детей;

Дифференцированный подход к детям в зависимости от состояния их зрения и способов ориентации в познании окружающего мира, включая применение специальных форм и методов работы с детьми, оригинальных учебников, наглядных пособий и методики индивидуально – подгруппового обучения;

Обеспечение стандарта общеобразовательной подготовки в условиях непрерывности дошкольно – школьного воспитания, обучения и лечения детей с нарушением зрения;

Система работы по социально – бытовой адаптации и самореализации детей с нарушением зрения;

Создание офтальмологических условий в группах ДОО и специального распорядка жизни, воспитания и обучения с учётом интересов, способностей и потребностей ребёнка;

Обеспечение оптимальных условий для длительной медико – психологической реабилитации детей с нарушением зрения.

Важным коррекционным требованием распорядка жизни детей в саду является система двигательной активности ребёнка, предусматривающая преодоление гиподинамии у детей с нарушением зрения, обусловленная трудностями их зрительно – двигательной ориентировки, включающая занятия по физической культуре, ориентировке в пространстве, физкультурных минуток.

Для дошкольников с нарушением зрения характерны недостатки развития движений и малая двигательная активность; у них, по сравнению с нормально видящими сверстниками, значительно хуже развиты пространственные представления, возможности практической микро и макроориентировки, словесные обозначения пространственных отношений.

Содержание работы по развитию зрительного восприятия

3 - 4 года

1. Развивать зрительную реакцию на предметы окружающего мира, замечать их форму, цвет, формировать действия с предметами, воспитывать интерес к окружающему миру.

2. Формировать у детей зрительные способы обследования предметов: различать и называть форму геометрических фигур (круг, квадрат, треугольник, овал) и соотносить их форму с формой плоскостных изображений и объёмных геометрических тел (шар, куб, конус и т.д.)

3. Соотносить, находить их форму в реальных объёмных предметах.

4-5 лет

1. Закреплять у детей умение анализировать основные признаки предметов: форму, цвет, величину и пространственное положение.

2. Формировать способы зрительного восприятия предметов окружающей деятельности, различать и называть форму геометрических фигур (круг, квадрат, прямоугольник, треугольник).

5-6 лет

1. Закреплять умения зрительного обследования и умения анализировать, классифицировать предметы по их основным признакам.

2. Учить использовать оптику (линзы, лупы, бинокли) при рассматривании. Зрительно различать и называть группы предметов с однородными признаками (форма, цвет, величина и пространственное отношение)

6-8 лет

1. Расширять представления детей о предметах и явлениях окружающей действительности, развивать скорость и полноту зрительного обследования, формировать зрительно – двигательные умения обследовать планомерно и целенаправленно предметы, картинки, выделять главные признаки, учить пользоваться оптическими средствами (лупами, линзами, биноклями) при рассматривании предметов.

2. Учить создавать из геометрических фигур узоры, предметные изображения, сложные геометрические фигуры (два треугольника – ромб, треугольник и квадрат – пятиугольник и т.д.)

3. Знать основные цвета и оттенки, правильно использовать эталоны цвета при описании, классификации групп предметов. Различать цвет движущегося объекта и нескольких объектов. Создавать узоры, цветные композиции на фланелеграфе, магнитной доске, из мозаики.

4. Учить чтению иллюстраций, пониманию заслоненности, зашумленности изображения (круг находится на квадрат, дерево на фоне дома, пересечение линий, полос и др.) понимать изображение перспективы в рисунке. Создавать на фланелеграфе сюжетные изображения в перспективе и срисовывать их.

Тематический план по развитию пространственной ориентировки

Таблица 52

№ занятий	Темы занятий	Кол-во занятий по кварталам		
		I	II	III
1	2	3	4	5
1,2,3,4,5	Формирование представлений о собственном теле, ориентировка на собственном теле	5		
6,7,8	Совершенствование представлений о схематичном, условном изображении предметов, соотношении игрушки и натуральных предметов с их условными изображениями	3		
9,10,11	Микроориентировка на поверхности листа бумаги «от себя». Использование тактильных ощущений.	3		
12,13	Определение пространственного расположения предметов с точкой отсчёта «от себя»	1	1	
14,15	Расположение и нахождение предметов в названных направлениях окружающего пространства «от себя». Ориентировка на цветовые,		2	

	звуковые ориентиры.			
16,17	Передвижение в названном направлении. Зрительные, тактильные ориентиры.		2	
18	Ориентировка в групповой комнате		1	
19,20	Ориентировка в детском саду: нахождение дороги в кабинет врача, тифлопедагога, муз.зал и др. С использованием сохранных анализаторов(обоняния, слуха, осязания)		2	
21,22	Ориентировка на участке с помощью зрения, слуха, температурной чувствительности		2	
23,24	Моделирование простейших пространственных отношений с помощью плоскостных геометрических фигур		2	
25,26,27	Моделирование простейших пространственных отношений с помощью предметов - заместителей			3
28,29,30	Развитие пространственных представлений при прочтении плана помещений (группы, спальни, муз.зала)			3
31,32	Развитие пространственных представлений при прочтении плана открытого пространства			2
33	Развитие пространственных представлений в открытом пространстве			1
34,35,36	Развитие пространственных представлений при изображении направления движения на готовой схеме.			3

Подробное содержание см. специальных (коррекционных) образовательных учреждений IV вида (для детей с нарушением зрения), автор Л.И. Плаксина.

2.7.3. Парциальная программа «Безопасность» Авдеевой Н.Н., Князевой О.Л., Стеркиной Р.Б.

Программа предполагает решение важнейшей социально-педагогической задачи – воспитания у ребенка навыков адекватного поведения в различных неожиданных ситуациях.

Программа разработана на основе федерального государственного образовательного стандарта дошкольного образования.

Содержит комплекс материалов, обеспечивающих стимулирование в дошкольном детстве (старшем дошкольном возрасте) самостоятельности и ответственности за свое поведение.

Ее цели:

- 1) сформировать у ребенка навыки разумного поведения,
- 2) научить адекватно вести себя в опасных ситуациях дома и на улице, в городском транспорте, при общении с незнакомыми людьми, взаимодействии с пожароопасными и другими предметами, животными и ядовитыми растениями;
- 3) способствовать становлению основ экологической культуры, приобщению к здоровому образу жизни.

Программа адресована воспитателям старших групп дошкольных образовательных учреждений. Состоит из введения и шести разделов, содержание которых отражает изменения в жизни современного общества и тематическое планирование, в соответствии с которыми строится образовательная работа с детьми: «Ребенок и другие люди», «Ребенок и природа», «Ребенок дома», «Здоровье ребенка», «Эмоциональное благополучие ребенка», «Ребенок на улице города».

Содержание программы предполагает использование различных форм и методов организации обучения с учетом индивидуальных и возрастных особенностей детей, социокультурных различий, своеобразия домашних и бытовых условий, а также общей социально-экономической и криминогенной ситуации. Для того чтобы понять, что именно дети знают, думают, чувствуют, можно использовать беседы, дискуссии — это позволит избежать передачи уже известных им знаний или таких, которые они пока не могут использовать из-за их непонятности или удаленности от реальной жизни. В то же время, опираясь на уже имеющиеся у детей знания и представления, взрослые смогут

выделить те направления, по которым необходимо провести специальное обучение и выбрать адекватную методику (занятие, игра, чтение, беседа, мультфильм).

В силу особой значимости охраны жизни и здоровья детей программа требует обязательного соблюдения основных ее принципов:

- полноты (реализации всех ее разделов),
- системности, учета условий городской и сельской местности,
- сезонности,
- возрастной адресованности.

Заключительный раздел программы содержит рекомендации по планированию работы педагогов и специалистов дошкольного учреждения с воспитанниками, а также предложения по взаимодействию с родителями.

Основные разделы программы:

• Раздел 1. Ребенок и другие люди

- 1.1. О несовпадении приятной внешности и добрых намерений.
- 1.2. Опасные ситуации контактов с незнакомыми людьми.
- 1.3. Ситуации насильственного поведения со стороны незнакомого взрослого.
- 1.4. Ребенок и другие дети, в том числе подростки.
- 1.5. Если «чужой» приходит в дом.
- 1.6. Ребенок как объект сексуального насилия.

Первый раздел касается взаимодействия с людьми: знакомыми, незнакомыми, сверстниками, старшими приятелями на улице, дома и в детском саду. Ребенок учится оценивать ситуации с точки зрения «опасно-неопасно», принимать решение и соответственно реагировать. Стоит ли доверять людям, полагаясь на приятную внешность, как вести себя с агрессивными субъектами, впускать ли незнакомцев в дом, как избежать опасных ситуаций – об этом ребенок узнает в программе ОБЖ.

• Раздел 2. Ребенок и природа

- 2.1. В природе все взаимосвязано.
- 2.2. Загрязнение окружающей среды.
- 2.3. Ухудшение экологической ситуации.
- 2.4. Бережное отношение к живой природе.
- 2.5. Ядовитые растения.
- 2.6. Контакты с животными.
- 2.7. Восстановление окружающей среды.

Всегда ли общение с природой несет пользу? Что дает самой природе деятельность человека? В этом разделе обсуждаются ситуации, несущие потенциальную опасность (неприятные моменты при встрече с различными животными). Дети учатся бережному отношению к живой природе, пониманию того, что все в мире взаимосвязано.

• Раздел 3. Ребенок дома

- 1.1. Прямые запреты и умение правильно обращаться с некоторыми предметами.
- 1.2. Открытое окно, балкон как источники опасности.
- 1.3. Экстремальные ситуации в быту.

Сколько опасностей таит в себе наше комфортное жилище? Можете ли вы спокойно оставить ребенка дома? Умение грамотно обращаться с окружающими ребенка предметами в домашней обстановке приходит не сразу. А тем временем мы, взрослые, стараемся воспитывать в детях привычку безопасного поведения и научить их видеть моменты неоправданного риска в повседневности. О том, как себя вести на балконе, у открытого окна, предусмотреть возможную опасность в быту поведает ребятам третий раздел ОБЖ.

• Раздел 4. Здоровье ребенка

- 1.1. Здоровье — главная ценность человеческой жизни.
- 1.2. Изучаем свой организм.
- 1.3. Прислушаемся к своему организму.
- 1.4. О ценности здорового образа жизни.
- 1.5. О профилактике заболеваний.
- 1.6. О навыках личной гигиены.

- 1.7. Забота о здоровье окружающих.
- 1.8. Поговорим о болезнях.
- 1.9. Инфекционные болезни.
- 1.10. Врачи — наши друзья.
- 1.11. О роли лекарств и витаминов.
- 1.12. Правила оказания первой помощи.

Как сберечь и приумножить здоровье ребенка? Что делать и чего стоит избегать, чтобы организм хорошо развивался, а физическая активность приносила только радость? Четвертый раздел программы расскажет ребятам об организме человека, ценности здорового образа жизни, напомним о пользе витаминов, личной гигиены, утренней гимнастики, закаливания, прогулок на свежем воздухе, и важности своевременного обращения к врачу. Взрослея, человек становится все более ответственным за сохранение и укрепление собственного здоровья. Однако здоровые привычки закладываются именно в детстве, поэтому есть необходимость уделять особое внимание охране здоровья и физическому воспитанию в этом возрасте.

• **Раздел 5. Эмоциональное благополучие ребенка**

- 1.1. Психическое здоровье.
- 1.2. Детские страхи.
- 5.3. Конфликты и ссоры между детьми.

Отдельный раздел в программе посвящен эмоциональной «безопасности» и защите от психического травматизма – благоприятной атмосфере, которая должна сопутствовать воспитанию ребенка. Ответственность за этот аспект лежит на взрослых – родителях, которые в силах помочь ребятам разрешить без потерь конфликтные ситуации и преодолеть негативные эмоциональные последствия страхов, драк, ссор. Внутреннее благополучие не менее важно, чем внешнее, а навыки саморегуляции в сложных ситуациях так же значимы, как и следование, правилам «безопасного» поведения. Этот раздел поможет ребенку научиться ребенку нормальному взаимодействию с людьми и комфортному общению.

• **Раздел 6. Ребенок на улице**

- 6.1. Устройство проезжей части.
 - 1.1. «Зебра», светофор и другие дорожные знаки для пешеходов.
 - 1.2. Дорожные знаки для водителей и пешеходов.
 - 1.3. Правила езды на велосипеде.
 - 1.4. О работе ГИБДД.
 - 1.5. Милиционер-регулирующий.
 - 1.6. Правила поведения в транспорте.
 - 1.7. Если ребенок потерялся на улице.

Выход ребенка в «большой мир» сопровождается встречей с множеством объектов, которые требуют навыков безопасного общения. Улица, тротуар, светофор, пешеходная «зебра», проезжая часть дороги, дорожные знаки, транспорт – это понятия входят в круг представлений ребенка в дошкольном детстве, а с ними и новые правила, Раздел шестой поможет ребятам познакомиться с основными ПДД для водителей, пешеходов, велосипедистов, расскажет о работе ГАИ и научит, что делать, если ребенок потерялся.

Курс ОБЖ для дошколят нацелен на формирование представлений об адекватном поведении в неожиданных ситуациях, навыков самостоятельного принятия решений, а также – на воспитание за свои поступки. На занятиях по ОБЖ дети тренируются самостоятельно разбираться в ситуации и реагировать на нее, опираясь на полученные ранее знания и собственный опыт. Ребенок овладевает способностью быть предусмотрительным, оценивать и анализировать ситуацию, видеть возможные последствия тех или иных действий.

Подробнее содержание см. Авдеева Н.Н., Князева О.Л., Стеркина Р.Б.. Безопасность: Учебное пособие по основам безопасности жизнедеятельности детей старшего дошкольного возраста. – СПб.: «ДЕТСТВО-ПРЕСС», 2009. – 144 с.

2.7.4. Программа «Старт» - парциальная программа по физическому воспитанию, разработанная Л. В. Яковлевой, Р. А. Юдиной, Л. К. Михайловой

Цель программы - помочь детям проявить собственные потенциальные возможности, выразить свое «Я» в движении.

Особенностью программы является распределение программного материала не по возрастным группам, а по направлениям.

Содержание программы включает:

- методику обследования двигательных качеств детей;
- задачи совместной работы воспитателя и инструктора по физической культуре;
- особенности организации физкультурных занятий в дошкольном учреждении;
- методику обучения дошкольников акробатическим упражнениям, упражнениям в равновесии, лазанью по канату, на гимнастической стенке;
- конспекты физкультурных занятий на воздухе, в зале для каждой возрастной группы;
- комплексы оздоровительной гимнастики;
- содержание развивающей среды для игровой деятельности.

По своему содержанию программа соответствует технологии, т. к. в ней не определены задачи для каждой возрастной группы, показатели и критерии оценки двигательных умений и навыков, не представлен план занятий.

Подробнее содержание см. Яковлевой Л.В., Юдиной Р.А., Михайловой Л.К. «Старт».

2.7.5. Парциальная программа «Первые шаги» Е.О. Смирнова, Л.Н. Галигузова, С.Ю. Мещерякова

Цель Программы - развитие целостной личности ребёнка – его активности, самостоятельности, эмоциональной отзывчивости к окружающему миру, творческого потенциала.

Программе ставятся следующие **педагогические задачи**:

- Развитие познавательных способностей, которое в раннем возрасте реализуется в предметной деятельности детей
 - Социально-коммуникативное развитие, которое применительно к раннему возрасту предполагает развитие общения со взрослыми и сверстниками, освоение культурных норм поведения
 - Речевое развитие, которое в раннем возрасте реализуется в общении со взрослым
 - Формирование игровой деятельности детей, обеспечивающее преемственность раннего и дошкольного возраста и полноценное становление деятельности дошкольников.
 - Художественно-эстетическое развитие, направленное на приобщение детей к изобразительной, театрализованной деятельности, музыкальное развитие
 - Физическое развитие в ходе освоения детьми основных видов двигательной активности, формирование навыков здорового образа жизни.

Подробнее содержание см. «Первые шаги» Е.О. Смирнова, Л.Н. Галигузова, С.Ю. Мещерякова: – Москва, 2004. – 189 с.

2.7.6. Парциальная программа «Социокультурные истоки» И.А. Кузьмина, А.В. Камкина

Содержательная основа программы – система понятий и категорий, которые позволяют сформировать у детей целостное представление о ближайшей социокультурной среде, в которой они живут и развиваются, подвести их к пониманию существования внутреннего мира человека и взаимосвязи прошлого, настоящего, будущего.

Возрастная группа	Задачи программы	Серия книг
Младшая группа (3-4 года)	<ul style="list-style-type: none"> - Развитие у детей способности видеть Образ, слышать Слово, чувствовать окружающий мир и проявлять к нему свое доброе отношение; - Развитие доверия к взрослому, формирование ощущения собственной значимости; - Развитие коммуникативных умений (выражать свои добрые чувства, проявлять доброе отношение к близким, понимать чувства других людей, слушать другого, управлять своими действиями). - Развитие эмоционально-волевой сферы младших дошкольников в процессе воспитания на социокультурном опыте. - Воспитание любви, интереса, бережного отношения к книге. 	«Доброе слово», «Добрый мир», «Добрая книга»
Средняя группа (4 – 5 лет)	<ul style="list-style-type: none"> - Первоначальное прочувствованное восприятие детьми ближайшей социокультурной среды и деятельности человека в ней; - Развитие способности следовать нравственным нормам и правилам на основе формирующейся у детей потребностей в социальном соответствии; - Развитие способности чувствовать эмоциональное состояние окружающих и быть благодарными, заботливыми, внимательными к родителям и другим близким людям. 	«Дружная семья», «В добрый путь», «Добрая забота», «Благодарное слово».
Старшая группа (5-6 лет)	<ul style="list-style-type: none"> - Первоначальное прочувствованное восприятие детьми ценностей внутреннего мира человека (Вера, Надежда, Любовь, Мудрость); - Дальнейшее развитие опыта активного взаимодействия со взрослыми и сверстниками; - Развитие способности сочувствовать, сопереживать и понимать эмоциональное состояние других людей; - Создание условий для формирования правильной самооценки. 	«Верность родной земле», «Радость послушания», «Светлая надежда», «Добрые друзья», «Мудрое слово».
Подготовительная к школе группа (6 – 8 лет)	<ul style="list-style-type: none"> - Первоначальное освоение детьми отечественных традиций Слова, Образа, Дела, Праздника; - Дальнейшее развитие умений и навыков деятельностного, познавательного и личностного общения со сверстниками в ходе активных занятий (умение понять сверстника, встать на его точку зрения, поделиться своими знаниями, участвовать в общем деле); - Создание условий для успешной адаптации ребенка в школе. 	«Сказочное слово», «Напутственное слово», «Жизненный путь», «Светлый образ», «Чудотворный образ», «Мастера и рукодельницы», «Старание и терпение», «Семейные традиции», «Книга – праздник»

		души», «До свидания, детский сад! Школа, здравствуй!».
--	--	---

Решение образовательных задач по программе «Социокультурные истоки» осуществляется целостно:

- в совместной деятельности взрослого и ребенка, в самостоятельной деятельности детей
- не только в рамках образовательной деятельности, но и при проведении режимных моментов, с использованием адекватных возрасту форм работы.

Социокультурные ценности программы:

- ценности родной культуры;
- ценности деятельности человека;
- ценности внешнего мира, составляющие природно-культурное пространство России;
- ценности сохранения и укрепления родных православных традиций.

Духовно-нравственные ценности программы:

- ценности внутреннего мира человека (Вера, Надежда, Любовь, Мудрость);
- нравственные ценности.

Развивающий характер программы «Истоки» реализуется на основе деятельностного подхода в зоне ближайшего развития детей

- Семья, дом, родные и близкие люди, любимая книга, родная природа и деятельность в ней человека, «братья наши меньшие» и отношение к ним, единение и радость в празднике - становятся предметом изучения детей младшего дошкольного возраста; ценности внутреннего мира человека, родные традиции осваиваются старшими дошкольниками.

Программа «Социокультурные истоки» основывается на культурно-исторической теории Л. С. Выготского и ведущей роли эмоционально-чувственного восприятия окружающего мира ребенком-дошкольником.

Одна из важнейших образовательных задач программы «Социокультурные истоки» - соединение интеллектуального и нравственного начала в развитии личности.

Интеграция предусматривает объединение возможностей и усилий педагогов, родителей, воспитанников в развитии личности по пути нравственного восхождения.

Принцип интегративности позволяет развивать в детях способность мыслить образно, критически, аргументированно, творчески, а также позволяет реализовать инструментарий в системные разработки программы «Социокультурные истоки» в пяти образовательных областях и объединить образовательные области в целостный образовательный процесс.

Интеграция образовательных областей Стандарта (Социально-коммуникативное развитие», «Познавательное развитие», «Речевое развитие», «Художественно-эстетическое развитие», «Физическое развитие») в программе «Социокультурные истоки» осуществляется на основе единой системы социокультурных категорий и ценностей, образующих стержневую основу содержания воспитательно-образовательного процесса дошкольного учреждения. Это позволяет сблизить процессы воспитания и развития детей, что является одной из наиболее сложных проблем современного дошкольного образования.

Интеграция основывается на общности психических процессов таких, как развитие образных представлений, образного мышления, эмоционально-положительного отношения к действительности, а также развитие памяти и внимания, позволяет создать модель организации педагогического процесса, где ребенок постигает базовые категории с различных точек зрения.

Психологическими основами интеграции являются психические процессы, включающиеся в освоение ребенком культурного наследия как части общественно-исторического опыта.

Интеграция программы «Социокультурные истоки» в различные образовательные области позволяет:

Познавать окружающий мир в многообразии и единстве на основе устойчивой системы духовно-нравственных и социокультурных ценностей Отечества;

Формировать нравственные понятия добра, справедливости, сострадания, любви, совести не только на уровне теоретических знаний, но и на уровне личного опыта;

Активно познавать окружающую действительность, находить причинно-следственные связи, развивать мышление, речь и творческие способности ребенка, побуждать его мыслить самостоятельно,

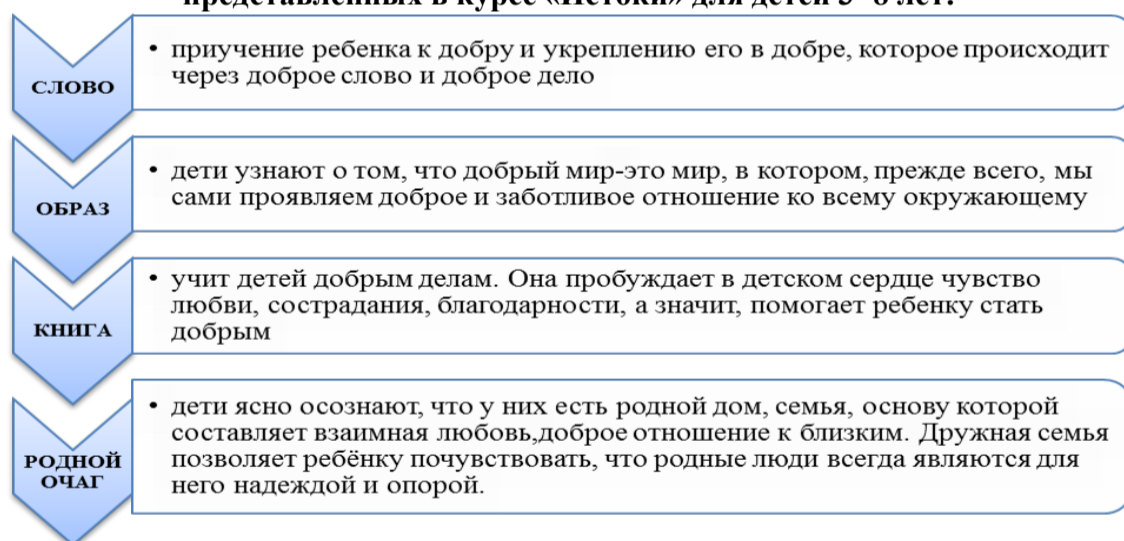
Приобщать детей с раннего возраста к отечественным традициям;

Побуждать и мотивировать стремление к самопознанию, самосовершенствованию (духовно-нравственному, физическому, интеллектуальному, художественно-эстетическому) и развитию своего

Организация образовательной деятельности.

Образовательная деятельность по программе «Социокультурные истоки» осуществляется с детьми младшего дошкольного возраста 3 - 8 лет. В течение учебного года предусмотрено проведение девяти итоговых занятий с дошкольниками, 1 раз в месяц.

Содержательной основой программы является система понятий, категорий и ценностей, представленных в курсе «Истоки» для детей 3- 8 лет:



Разделы программы (дети 3-4 лет)

Таблица 54

Раздел	Тема	Содержание
Раздел 1. Слово	Любимое имя	Первое слово. Ласковая улыбка. Родительская любовь. Святое имя. Ангел-хранитель.
	Доброе слово	Выражение любви к близким людям. Радость встречи.
	Ласковая песня	Ласковое слово. Красивая мелодия. Нежность. Надежда.
	Праздничная песня	Новый год. Нарядная елка. Общая радость.
Раздел 2. Образ	Любимый образ	Мама. Любовь. Доброта. Забота.
	Образ света	Солнышко. Свет. Тепло. Радость.
	Добрый мир	Нежные руки мамы. Добрые и ласковые слова. Свет и тепло. Покров и защита. Доверие.
Раздел 3. Книга	Добрая книга	Книга – связь слова и образа. Первая книга. Живое слово.
	Любимая книга	Яркие образы. Чудодейственная сила слова. Добрые чувства. Радость от встречи с книгой.
Раздел 4. Родной очаг	Дружная семья	Родные люди. Семья. Взаимная любовь. Все вместе – так и душа на месте.
	Домашнее тепло	Проявление душевной доброты. Родной дом. Внимание. Забота. Мир. Счастье.
	Дороги добра	Родной дом – начало всех путей и дорог. Какие из них можно назвать добрым? Добрый пример и похвала – основа доброго опыта.
	Сказочный лес	Поле, лес, река – прекрасный мир природы. Что ты чувствуешь, являясь частью этого мира? Сказочные образы.
	Добрая забота	Братья наши меньшие, доброта. Забота.
	Праведный труд	Труд – основа жизни семьи. На земле жить – людям пользу приносить. Каким добрым делам научили тебя взрослые?
	Любимая сказка	Чудесный мир сказки. Сказочный герой. Почему взрослые и дети любят сказки?
	Благодарное слово	Идет от доброго любящего сердца. Родительская любовь. Душевное тепло. Любимая игрушка.
	Светлый праздник	Русская березка. Веселый хоровод. Святой храм. Святая трица.

Разделы программы (дети 4 - 5 лет)

Таблица 55

Раздел	Тема	Содержание
Раздел 1. Родной очаг	Дружная семья	Родные люди. Семья. Взаимная любовь. Все вместе – так и душа на месте.
	Домашнее тепло	Проявление душевной доброты. Родной дом. Внимание. Забота. Мир. Счастье.
	Дороги добра	Родной дом – начало всех путей и дорог. Какие из них можно назвать добрым? Добрый пример и похвала – основа доброго опыта.
	Сказочный лес	Поле, лес, река – прекрасный мир природы. Что ты чувствуешь, являясь частью этого мира? Сказочные образы.
	Добрая забота	Братья наши меньшие, доброта. Забота.
	Праведный труд	Труд – основа жизни семьи. На земле жить – людям пользу приносить. Каким добрым делам научили тебя взрослые?
	Любимая сказка	Чудесный мир сказки. Сказочный герой. Почему взрослые и дети любят сказки?

	Благодарное слово	Идет от доброго любящего сердца. Родительская любовь. Душевное тепло. Любимая игрушка.
	Светлый праздник	Русская березка. Веселый хоровод. Святой храм. Святая троица.

Разделы программы (дети 5 - 6 лет)

Таблица 56

Раздел	Тема	Содержание
Раздел 1. Вера	Верность родной земле.	Родная земля – место, где родился и живет человек. Верность и вера.
Раздел 2. Надежда	Светлая надежда	Рождество христово. Рождественская ёлочка. Надежда в сердце. Ожидание. Рождественское чудо. Почему надежда дружит с верой?
Раздел 3. Любовь	Добрые друзья	Кого можно назвать добрым другом? Сочувствие. Взаимопомощь.
Раздел 4. Мудрость	Мудрое слово	Как сказка и пословицы учат мудрости. Победа добра. Вера, надежда, любовь – правила мудрости.

Разделы программы (дети 6 – 8 лет)

Таблица 57

Раздел	Тема	Содержание
Раздел 1. Традиции слова	Сказочное слово.	Чему учат сказки? Терпение. Согласие. Послушание. Уважение к старшим. Трудолюбие. Сказка – правда, в ней намек, добрым молодцам урок.
	Напутственное слово	Доброе пожелание. Как слово радует, утешает, вселяет надежду? Родительское благословение.
	Жизненный путь	Опыт старших поколений. Добрый человек в доброте проживает век. Праведная жизнь
Раздел 2. Традиции образа	Светлый образ	Благочестивые родители. Светлый отрок. Вера. Молитва. Защитник Земли русской дружит с верой?
	Чудотворный образ	Любовь. Милосердие. Смирение. Мудрость. Святость
Раздел 3. Традиции дела	Мастера и рукодельницы	Золотые руки. Добрая молва. Благодарность мастеру
	Старание и терпение	Старание и терпение рождает умение. В каких делах необходимо терпение?
Раздел 4. Традиции праздника	Семейные традиции	Связь поколений. Семейный праздник. Радужие и гостеприимство
	Книга - праздник души	Праздник праздников. Весна и праздник. Путь книги. Благодарный читатель. Почему взрослые и дети любят читать книги.
	До свидания, детский сад! Школа, здравствуй!	

Формы, методы, технологии взаимодействия с детьми.

- Занятия;
- ресурсный круг;
- присоединение;
- работа в парах;

- работа в паре с делегированием,
- работа в микрогруппах вместе с родителями; семейное чтение,
- проблемные задания,
- инсценирование действий в соответствии с текстом сказки,
- технология развития целостного восприятия и мышления,
- технология развитие чувствования,
- технология развития мотивации,
- технология проектирования,
- педагогическая проблемная ситуация;
- игры (музыкальные, подвижные, сюжетно-ролевые, дидактические и т.д.);
- художественное чтение;
- изобразительная, музыкальная, театрализованная, эколого-познавательная, трудовая, конструктивная, физкультурно-оздоровительная деятельность.

**Возрастные возможности дошкольников при ознакомлении с программой
«Социокультурные истоки»**

Таблица 58

Возраст	Динамика развития
от 3 до 8 лет	Осуществляется первичное прочувствованное восприятие социокультурных категорий «Слово», «Образ», «Книга», «Родной очаг».

**2.7.7. Парциальная программа «Малыши играют в шахматы»
(автор: В. Г. Гришин)**

Отличительные особенности программы заключаются в построении процесса обучения через использование методических приемов, которые побуждают дошкольника самостоятельно мыслить: проблемный, частично-поисковый, исследовательский. Данные приемы способствуют интеллектуальному развитию детей и создают ребенку зону ближайшего развития.

Процесс обучения необходимо сделать максимально наглядным, доступным, предметным, эмоционально-насыщенным, интересным и желанным. Ведь дошкольник обучается лишь в той мере, в какой она становится его собственной программой. А это значит, что занятия должны увлекать ребенка, строиться на свойственных детям-дошколятам потребностях и интересах, на использовании “дошкольных” видов деятельности. Именно действие – способ познания ребенком окружающего мира. И если мы хотим, чтобы ребенок что-то всерьез усвоил, мы должны воплотить это в деятельность самого ребенка. И, что также важно для наших целей, что ведущей деятельностью дошкольников является игра.

Отведение нескольких занятий для изучения каждой фигуры объясняется тем, что на первом занятии дается лишь краткая информация об особенности этой фигуры, ее возможностях, а закрепление хода обеспечивается при минимальном количестве других фигур. На следующих занятии возможности этой же фигуры рассматриваются во взаимодействии с большим количеством своих и неприятельских фигур, а навыки и умения оперирования изучаемой фигурой всеми детьми доводятся до сравнительно высокого уровня, позволяющего в дальнейшем без затруднения перейти к изучению последующего материала.

Особое внимание следует уделить шахматным играми и отработке шахматных упражнений, выполнение которых способствует не только закреплению пройденного материала, но и повышает интерес учащихся к шахматным занятиям. Такие занятия планируются после изучения крупных тем.

Особую трудность представляет усвоение понятия «мата» и «пата», то есть того, без чего шахматная партия не имеет смысла. В первый год обучения дети получают лишь общее представление об этих понятиях. На втором году обучения этому моменту программы уделяется гораздо большее внимание. Для разъяснения этих понятий педагог подбирает как можно больше матовых и патовых позиций и применяет разнообразные формы. Одной из эффективных форм этой

работы является коллективное, групповое и индивидуальное придумывание таких позиций самими учащимися.

Формирование шахматного мышления у ребенка проходит через ряд этапов от репродуктивного повторения алгоритмов и схем в типовых положениях, до творческого применения знаний на практике, подразумевающих, зачастую, отказ от общепринятых стереотипов.

Вариативные формы, методы и средства реализации программы

Основные формы и средства обучения:

1. Теоретические занятия
2. Практическая игра.
3. Решение шахматных задач, комбинаций и этюдов.
4. Дидактические игры и задания, игровые упражнения.

На начальном этапе преобладают игровой, наглядный и репродуктивный методы. Они применяются:

1. При знакомстве с шахматными фигурами.
2. При изучении шахматной доски.
3. При обучении правилам игры.

Большую роль играют общие принципы ведения игры на различных этапах шахматной партии, где основным методом становится продуктивный.

Для того чтобы реализовать на доске свой замысел, ребёнок овладевает тактическим арсеналом шахмат, вследствие чего формируется следующий алгоритм мышления: анализ позиции - мотив - идея - расчёт - ход.

Продуктивный метод играет большую роль и в дальнейшем при изучении дебютов и основ позиционной игры, особенно при изучении типовых позиций миттельшпиля и эндшпиля.

При изучении дебютной теории основным методом является частично-поисковый. Наиболее эффективно изучение дебютной теории осуществляется в том случае, когда большую часть работы ребенок прорабатывает самостоятельно.

На более поздних этапах в обучении применяется творческий метод, для совершенствования тактического мастерства детей (самостоятельное составление позиций, предусматривающих определенные тактические удары, мат в определенное количество ходов и т.д.).

Метод проблемного обучения. Разбор партий мастеров разных направлений, творческое их осмысление помогает ребенку выработать свой собственный подход к игре.

Использование этих методов предусматривает, прежде всего, обеспечение самостоятельности детей в поисках решения самых разнообразных задач.

В первый год обучения дети знакомятся с шахматной доской, шахматами, шахматными фигурами. Прорабатывается элементарный шахматный материал, основной упор на занятиях делается на детальном изучении силы и слабости каждой фигуры, ее игровых возможностей. Стержневым моментом занятий является деятельность самих детей, когда они наблюдают, сравнивают, классифицируют, группируют, делают выводы, выясняют закономерности. Начальный курс по обучению игре в шахматы максимально прост и доступен. Особый акцент на практической части, игровая деятельность и разыгрывание заданий помогают детям быстро и легко усвоить новые знания и навыки.

На втором году обучения дети углубляют представления во всех трех стадиях шахматной партии. Внимание уделяется простейшим методам реализации материального и позиционного преимущества. Важная роль отводится развитию комбинационного зрения, базовым принципам планирования. При этом из всего обилия шахматного материала отбирается не только доступный, но и максимально ориентированный на развитие материал. К практической части подключаются сеансы одновременной игры, тематические матчи, консультационные партии. На занятиях анализируются сыгранные партии, педагог помогает найти и искоренить допущенные ошибки. Затем дети начинают принимать участие в турнирах, одерживать победу.

Основной и ведущей формой обучения является игра-занятие, которое проводится в игровой, увлекательной форме 1 раз в неделю, начиная со старшей группы, в вечерний отрезок времени по 25-30 минут.

Занятия строятся на собственных потребностях и интересах детей, на использовании «дошкольных» видов деятельности, таких, как дидактическая игра, сказка, стихи, загадки, рисование, конструирование, драматизация и прочее.

В начале учебного года с детьми старшей группы проводится беседа на выявление уровня знаний и умений в игре шахматы. Методический прием – упражнения включает разработанные вопросы и задания, на основе программы «Шахматы, первый год» И.Г. Сухина. Ответы фиксируются и заносятся в таблицу. На основании контрольных вопросов и заданий разработаны показатели уровней развития знаний и умений детей 5-7 лет в игре шахматы. В начале и в конце учебного года проводится диагностика интеллектуального развития дошкольников.

2.7.8. Парциальная программа «Экономическое воспитание дошкольников: формирование предпосылок финансовой грамотности»

Цель Программы — помочь детям пяти – семи лет войти в социально-экономическую жизнь, способствовать формированию основ финансовой грамотности.

Основные задачи Программы

- понимать и ценить окружающий предметный мир (мир вещей как результат труда людей);
- уважать людей, умеющих трудиться и честно зарабатывать деньги;
- осознавать взаимосвязь понятий «труд — продукт — деньги» и «стоимость продукта в зависимости от его качества», видеть красоту человеческого творения;
- признавать авторитетными качества человека-хозяина: бережливость, рациональность, экономность, трудолюбие и вместе с тем — щедрость, благородство, честность, отзывчивость, сочувствие (примеры меценатства, материальной взаимопомощи, поддержки и т. п.);
- рационально оценивать способы и средства выполнения желаний, корректировать собственные потребности, выстраивать их иерархию и временную перспективу реализации;
- применять полученные умения и навыки в реальных жизненных ситуациях.

Принципы Программы:

научность, доступность, оптимальность в отборе содержания и определений.

Ведущие принципы — учет возрастных и индивидуальных психических особенностей старших дошкольников, их интерес к экономическим явлениям как к явлениям окружающей действительности, тесная взаимосвязь нравственно-трудового и экономического воспитания, комплексный подход к развитию личности дошкольника (связь этического, трудового и экономического воспитания), что соответствует федеральному государственному образовательному стандарту дошкольного образования (далее — ФГОС ДО). Содержание Программы способствует социально-коммуникативному и познавательному развитию детей.

Работа по Программе будет способствовать формированию и развитию у детей воображения, коммуникативных способностей, навыков взаимодействия со взрослыми и другими детьми, первоначальных навыков самопознания, самооценки и саморазвития личности.

Экономическое воспитание входит в следующие образовательные области:

1. Социально-коммуникативное развитие предполагает усвоение дошкольниками норм и ценностей, принятых в обществе, включая моральные и нравственные ценности, связанные с отношением к личным и семейным финансам;
2. Познавательное развитие осуществляется через исследование ребенком себя и мира вокруг, включая финансовую и социальную сферу;
3. Речевое развитие как компонент активного коммуникативного поведения;
4. художественно-эстетическое развитие предполагает формирование эстетического отношения к окружающему миру, включая сферы труда, общественной жизни, быта;
5. В процессе физического развития совершенствуются двигательная деятельность детей, равновесие, координация, крупная и мелкая моторика обеих рук, формируются представления о разных видах спорта, навыки подвижных игр, закладываются основы здорового образа жизни, его основные нормы и правила (в питании, двигательном режиме, закаливании, при формировании полезных привычек и др.).

Программа состоит из четырех блоков

№	Тема	Содержание
Блок I		
1	Труд и продукт труда (товар)	<p>Труд – основная деятельность человека, источник средств для его осуществления.</p> <p>Продукты труда – это достаток людей, богатство страны: чем больше в ней производится разных товаров, тем лучше будут жить и дети, и взрослые.</p> <p>Основные понятия: труд, работа, продукты, продукция: заработная плата; рабочее место, рабочее время: профессия; предметы труда; товар, торговля; деньги.</p>
Блок II		
2	Деньги и цена	<p><i>Понятие «деньги».</i> Закрепление представлений о том, как выглядят современные деньги (монеты, купюры), о том, что они бывают разного достоинства, разной ценности. Как осуществлялся обмен продуктами, когда не было денег.</p> <p><i>Цена (стоимость).</i> Как формируется стоимость: вложения средств, затраты труда, качество, спрос и предложение (например, почему яблоки зимой дорогие, а осенью дешевые).</p> <p>Понятия «дорого» и «дешево», «дороже — дешевле».</p> <p><i>Торговля и торг.</i> Торговля, купля-продажа; виды и формы торговли (товарами, услугами, ресурсами; оптом и в розницу; в магазине или по Интернету и т. п.). Хозяин товара и продавец. Этические аспекты торговли (честность, открытость информации, поддержка новичка, местного предпринимателя и т. п.).</p> <p><i>Бюджет на примере (семьи).</i> Что такое бюджет и из чего он складывается; понятия «доходы» и «расходы». Планирование расходов в соответствии с бюджетом; распределение бюджета; участие детей в планировании предстоящих покупок. Понятия достатка, уровня жизни, показатели уровня жизни; богатство и бедность. Понятие «бюджет» как отправная точка домашней экономики.</p> <p><i>Источники дохода.</i> Дети еще не научились зарабатывать, поэтому их обеспечивают родители и государство. Меценат, спонсор, благотворитель — суть понятий, общее и различия.</p> <p>Основные понятия: деньги, валюта, монеты, купюры; цена, дороже, дешевле; покупать, продавать, накопить, растратить, доход, зарплата, бюджет; выгодно, не выгодно, обмен.</p>
Блок III		
1	Реклама: правда и ложь, разум и чувства, желания и возможности.	<p><i>Что такое реклама.</i> Реклама: что такое реклама, зачем она нужна, в какой форме существует (текст, кар-тинка, звукозапись, видеоролик и т. п.), где она размещается (в общественных местах, печати, на</p>

		радио, телевидении, на досках объявлений, в Интернете, раздается на улицах и т. д.). <i>Сочиняем рекламу.</i> Создание детьми собственной рекламы (в форме рисунков, разнообразных гр, стихах, прозе и др.) на темы: «Если бы у меня было свое дело...», «Народные промыслы» и т. п. Основные понятия: реклама, рекламировать, воздействие рекламы.
Блок IV		
2	Полезные экономические навыки и привычки в быту.	Работа предполагает создание предпосылок для формирования нравственно оправданных привычек, оказывающих влияние на выбор общественно одобряемых способов экономического поведения (не жадничать, уметь пользоваться общим вещами, игрушками, пособиями, материалами для игр и занятий, беречь вещи, не выбрасывать еду и др.) Нравственные ориентиры в социально-экономической сфере. Основные понятия: бережливый, хозяйственный, экономный, рачительный, щедрый, добрый, честный, заправливый и др.

Формы, способы, методы реализации

В основе оптимальной модели решения задач формирования предпосылок финансовой грамотности у старших дошкольников может быть положена структурная дифференциация образовательного процесса (Н.Я. Михайленко, Н.А. Короткова, 1995), исходя из основных, наиболее адекватных дошкольному возрасту позиций взрослого как непосредственного партнера детей, включенного в их деятельность, и как организатора развивающей предметной среды. В соответствии с этими позициями образовательный процесс включает две основные составляющие:

- 1) совместная непринужденная партнерская деятельность взрослого с детьми;
- 2) свободная самостоятельная деятельность самих детей.

Согласно предложенной модели, в основном составляющем блоке образовательного процесса — «партнерском» — в рамках совместной непринужденной деятельности взрослого с детьми должны решаться развивающие задачи самого широкого плана:

- развитие инициативности детей во всех сферах деятельности, развитие общих познавательных способностей (в т. ч. сенсорики, символического мышления);
- развитие культуры чувств и переживаний, способности к планированию собственной деятельности и произвольному усилию, направленному на достижение результата;
- освоение ребенком мироустройства в его природных и рукотворных аспектах (построение цельной картины мира).

Организуемыми в этом блоке являются формы совместной деятельности взрослого и детей (игровая, продуктивная, познавательно-исследовательская деятельность, чтение художественной литературы), а также тематическое наполнение, которое использует воспитатель, инициируя совместную партнерскую деятельность с детьми. Все указанные формы совместной деятельности взрослого и детей, реализуя множественные развивающие-образовательные задачи, дают взаимоусиливающий эффект, и вместе с тем в каждой из них есть стержневая группа задач, требующая для своей реализации релевантное культурно-смысловое (тематическое) наполнение.

Применение сюжетно-ролевых игр как эффективная форма работы с детьми в сфере экономического воспитания. Данные игры знакомят детей с профессиональной деятельностью взрослых, вырабатывают элементарные практические знания о видах профессий, труде, оплате труда, цене товара, рациональном потреблении, планировании трат и т. д. Например, могут быть проведены игры на следующие темы: магазин, почта, парикмахерская, ателье, банк, туристическая поездка, семья и др.

2.8. Направления, задачи и содержание коррекционно-развивающей работы

Описание образовательной деятельности по профессиональной коррекции нарушений развития детей (п.2.11.2. п.п. в ФГОС ДО)

На современном этапе концепция инклюзивного обучения и воспитания является ведущим направлением в развитии специального образования в нашей стране. Это означает равноправное включение личности, развивающейся в условиях недостаточности (психической, физической, интеллектуальной), во все возможные и необходимые сферы жизни социума, достойный социальный статус и самореализацию в обществе.

Распространение в нашей стране процесса инклюзии детей с ограниченными возможностями психического или физического здоровья в образовательных учреждениях является не только отражением времени, но и представляет собой реализацию прав детей на образование в соответствии с Законом об образовании. Для осуществления инклюзивного воспитания и обучения необходимо формировать у дошкольников умение строить взаимодействия на основе сотрудничества и взаимопонимания. Основой жизненной позиции общества должна стать толерантность. Инклюзия помогает развивать у здоровых детей терпимость к физическим и психическим недостаткам сверстников, чувство взаимопомощи и стремление к сотрудничеству. Инклюзия способствует формированию у детей с ограниченными возможностями здоровья (ОВЗ) положительного отношения к сверстникам и адекватного социального поведения, а также более полной реализации потенциала развития в обучении и воспитании. Инклюзивное обучение реализует обеспечение равного доступа к получению того или иного вида образования и создание необходимых условий для достижения успеха в образовании всеми детьми.

Проблема воспитания и обучения детей с ОВЗ в общеобразовательном пространстве требует деликатного и гибкого подхода, так как всеми осознается, что не все дети, имеющие нарушения в развитии, могут успешно интегрироваться в среду здоровых сверстников. Индивидуальный образовательный маршрут предполагает постепенное включение таких детей в коллектив сверстников с помощью взрослого, что требует от педагога новых психологических установок на формирование у детей с нарушениями развития умения взаимодействовать в едином детском коллективе. Дети с ОВЗ могут реализовать свой потенциал лишь при условии вовремя начатого и адекватно организованного процесса воспитания и обучения, удовлетворения как общих с нормально развивающимися детьми, так и их особых образовательных потребностей, заданных характером нарушения их психического развития (Н. Н. Малофеев, О. И. Кукушкина, Е. Л. Гончарова, О. С. Никольская).

Наличие в группе массового дошкольного учреждения ребенка с ограниченными возможностями здоровья требует внимания к нему со стороны воспитателей, готовности вместе с родителями разделить ответственность за его воспитание и обучение, подготовку к школе. Наиболее важным аспектом является психологическая готовность воспитателя группы к работе с ребенком, желание помочь ему и его родителям, сделать пребывание такого ребенка в группе полезным и интересным для него.

К настоящему времени разработаны специальные (коррекционные) образовательные программы для дошкольников, имеющих различные отклонения в развитии, которые реализуются в учреждениях компенсирующего и комбинированного видов. Следует указать, что в настоящее время отсутствуют программно-методические материалы, раскрывающие содержание коррекционно-педагогического процесса с названной категорией детей в общеобразовательных учреждениях. Данный раздел Программы имеет своей целью познакомить педагогов, психологов дошкольных общеобразовательных учреждений с технологиями коррекционно-педагогической работы, помочь им осуществлять эту работу в условиях детского сада.

Коррекционная работа и (или) инклюзивное образование в ДОО направлено на обеспечение коррекции нарушений развития у различных категорий детей (целевые группы), включая детей с ООП, в том числе детей с ОВЗ и детей-инвалидов; оказание им квалифицированной помощи в освоении Программы, их разностороннее развитие с учётом возрастных и индивидуальных особенностей, социальной адаптации.

Коррекционная работа объединяет комплекс мер по психолого-педагогическому сопровождению обучающихся, включающий психолого-педагогическое обследование, проведение индивидуальных и групповых коррекционно - развивающих занятий, а также мониторинг динамики их развития. Коррекционно-развивающая работа в ДОО осуществляют педагоги, педагоги-психологи, учителя-дефектологи, учителя - логопеды и другие квалифицированные специалисты.

ДОО имеет право и возможность разработать программу коррекционно-развивающей работы в соответствии с ФГОС ДО, которая может включать:

- план диагностических и коррекционно- развивающих мероприятий;
- рабочие программы коррекционно-развивающей работы с обучающимися различных целевых групп, имеющих различные ООП и стартовые условия освоения Программы.
- методический инструментарий для реализации диагностических, коррекционно-развивающих и просветительских задач программы коррекционно- развивающей работы.

Задачи коррекционно-развивающей работы на уровне ДОО:

- определение основных образовательных потребностей обучающихся, в том числе с трудностями освоения Федеральной программы и социализации в ДОО;
- своевременное выявление обучающихся с трудностями социальной адаптации, обусловленными различными причинами;
- осуществление индивидуально ориентированной психолого-педагогической помощи обучающимся с учётом особенностей их психического и (или) физического развития, индивидуальных возможностей и потребностей (в соответствии с рекомендациями психолого-медико-педагогической комиссии (далее – ППК) или психолого - педагогического консилиума образовательной организации;
- оказание родителям (законным представителям) обучающихся консультативной психолого-педагогической помощи по вопросам развития и воспитания детей дошкольного возраста;
- содействие поиску и отбору одаренных обучающихся, их творческому развитию;
- выявление детей с проблемами развития эмоциональной и интеллектуальной сферы;
- реализация комплекса индивидуально ориентированных мер по ослаблению, снижению или устранению отклонений в развитии и проблем поведения.

Коррекционно-развивающая работа организуется:

- по обоснованному запросу педагогов и родителей (законных представителей);
- на основании результатов психологической диагностики; на основании рекомендаций ППК.

Коррекционно-развивающая работа в ДОО реализуется в форме групповых и (или) индивидуальных коррекционно-развивающих занятий. Выбор конкретной программы коррекционно-развивающих мероприятий, их количестве, форме организации, методов и технологий реализации определяется ДОО самостоятельно, исходя из возрастных особенностей и ООП обучающихся.

Содержание коррекционно-развивающей работы для каждого обучающегося определяется с учётом его ООП на основе рекомендаций ППК ДОО.

В образовательной практике определяются нижеследующие категории целевых групп обучающихся для оказания им адресной психологической помощи и включения их в программы психолого-педагогического сопровождения:

- нормотипичные дети с нормативным кризисом развития;
- обучающиеся с ООП:
 - с ОВЗ и (или) инвалидностью, получившие статус в порядке, установленном законодательством Российской Федерации;
 - обучающиеся по индивидуальному учебному плану (учебному расписанию) на основании медицинского заключения (дети, находящиеся под диспансерным наблюдением, в том числе часто болеющие дети);

- часто болеющие дети характеризуются повышенной заболеваемостью острыми респираторными инфекциями, которые не связаны с врожденными и наследственными состояниями, приводящими к большому количеству пропусков ребёнком в посещении ДОО;
- обучающиеся, испытывающие трудности в освоении образовательных программ, развитии, социальной адаптации;
- одаренные обучающиеся;
- дети и (или) семьи, находящиеся в трудной жизненной ситуации, признанные таковыми в нормативно установленном порядке;
- дети и (или) семьи, находящиеся в социально опасном положении (безнадзорные, беспризорные, склонные к бродяжничеству), признанные таковыми в нормативно установленном порядке;
- обучающиеся «группы риска»: проявляющие комплекс выраженных факторов риска негативных проявлений (импульсивность, агрессивность, неустойчивая или крайне низкая (завышенная) самооценка, завышенный уровень притязаний).

Коррекционно-развивающая работа с обучающимися целевых групп в ДОО осуществляется в ходе всего образовательного процесса, во всех видах и формах деятельности, как в совместной деятельности детей в условиях дошкольной группы, так и в форме коррекционно-развивающих групповых (индивидуальных) занятий.

Коррекционно-развивающая работа строится дифференцированно в зависимости от имеющихся у обучающихся дисфункций и особенностей развития в: познавательной, речевой, эмоциональной, коммуникативной, регулятивной сферах и должна предусматривать индивидуализацию психолого-педагогического сопровождения.

Содержание коррекционно-развивающей работы на уровне ДО.

Диагностическая работа включает:

- своевременное выявление детей, нуждающихся в психолого-педагогическом сопровождении;
- раннюю (с первых дней пребывания обучающегося в ДОО) диагностику отклонений в развитии и анализ причин трудностей социальной адаптации;
- комплексный сбор сведений об обучающемся на основании диагностической информации от специалистов разного профиля;
- определение уровня актуального и зоны ближайшего развития обучающегося с ОВЗ, с трудностями в обучении и социализации, выявление его резервных возможностей;
- изучение уровня общего развития обучающихся (с учётом особенностей нозологической группы), возможностей вербальной и невербальной коммуникации со сверстниками и взрослыми;
- изучение развития эмоционально-волевой сферы и личностных особенностей обучающихся;
- изучение индивидуальных образовательных и социально-коммуникативных потребностей обучающихся;
- изучение социальной ситуации развития и условий семейного воспитания ребёнка;
- изучение уровня адаптации и адаптивных возможностей обучающегося;
- изучение направленности детской одаренности;
- изучение, констатацию в развитии ребёнка его интересов и склонностей, одаренности;
- мониторинг развития детей и предупреждение возникновения психолого-педагогических проблем в их развитии;
- выявление детей-мигрантов, имеющих трудности в обучении и социально-психологической адаптации, дифференциальная диагностика и оценка этнокультурной природы имеющихся трудностей;
- всестороннее психолого-педагогическое изучение личности ребёнка;
- выявление и изучение неблагоприятных факторов социальной среды и рисков образовательной среды;
- системный разносторонний контроль специалистов за уровнем и динамикой

- развития обучающегося, а также за созданием необходимых условий, соответствующих особым (индивидуальным) образовательным потребностям обучающегося.

Коррекционно-развивающая работа включает:

- выбор оптимальных для развития обучающегося коррекционно-развивающих программ (методик) психолого-педагогического сопровождения в соответствии с его особыми (индивидуальными) образовательными потребностями;
- организацию, разработку и проведение специалистами индивидуальных и групповых коррекционно-развивающих занятий, необходимых для преодоления нарушений поведения и развития, трудностей в освоении образовательной программы и социализации;
- коррекцию и развитие высоких психических функций;
- развитие эмоционально-волевой и личностной сферы обучающегося и психологическую коррекцию его поведения;
- развитие коммуникативных способностей, социального и эмоционального интеллекта обучающихся, формирование их коммуникативной компетентности;
- коррекцию и развитие психомоторной сферы, координации и регуляции движений;
- создание условий, обеспечивающих развитие, обучение и воспитание детей с ярко выраженной познавательной направленностью, высоким уровнем умственного развития или иной направленностью одаренности;
- создание насыщенной РППС для разных видов деятельности;
- формирование инклюзивной образовательной среды, в том числе обеспечивающей включение детей иностранных граждан в российское образовательное пространство с сохранением культуры и идентичности, связанных со страной исхода (происхождения);
- оказание поддержки ребёнку в случаях неблагоприятных условий жизни, психотравмирующих обстоятельствах при условии информирования соответствующих структур социальной защиты;
- преодоление педагогической запущенности в работе с обучающимся, стремление устранить неадекватные методы воспитания в семье во взаимодействии родителей (законных представителей) с детьми;
- помощь в устранении психотравмирующих ситуаций в жизни ребёнка.

Консультативная работа включает:

- разработку рекомендаций по основным направлениям работы с обучающимся с трудностями в обучении и социализации, единых для всех участников образовательных отношений;
- консультирование специалистами педагогов по выбору индивидуально ориентированных методов и приемов работы с обучающимся;
- консультативную помощь семье в вопросах выбора оптимальной стратегии воспитания и приемов коррекционно-развивающей работы с ребёнком.

Информационно-просветительская работа предусматривает:

- различные формы просветительской деятельности: лекции, беседы, информационные стенды, печатные материалы, электронные ресурсы, направленные на разъяснение участникам образовательных отношений - обучающимся (в доступной для дошкольного возраста форме), их родителям (законным представителям), педагогам – вопросам, связанным с особенностями образовательного процесса и психолого-педагогического сопровождения обучающихся, в том числе с ОВЗ, трудностями в обучении и социализации;
- проведение тематических выступлений, онлайн-консультаций для педагогов и родителей (законных представителей) по разъяснению индивидуально-типологических особенностей различных категорий обучающихся, в том числе с ОВЗ, трудностями в обучении и социализации.

Реализация коррекционно-развивающей работы с обучающимися с ОВЗ и детьми-инвалидами согласно нозологическим группам осуществляется в соответствии с Федеральной адаптированной образовательной программой дошкольного образования. Коррекционно-развивающая работа с обучающимися с ОВЗ и детьми-инвалидами должна предусматривать:

- предупреждение вторичных биологических и социальных отклонений в развитии, затрудняющих образование и социализацию обучающихся, коррекцию нарушений психического и физического развития средствами коррекционной педагогики, специальной психологии и медицины;
- формирование у обучающихся механизмов компенсации дефицитарных функций, не поддающихся коррекции, в том числе с использованием ассистивных технологий.

Коррекционно-развивающая работа с детьми, находящимися под диспансерным наблюдением, в том числе часто болеющие дети, имеет выраженную специфику.

Детям, находящимся под диспансерным наблюдением, в том числе часто болеющим детям, свойственны:

- быстрая утомляемость, длительный период восстановления после заболевания и (или) его обострения (не менее 4-х недель),
- специфические особенности межличностного взаимодействия и деятельности (ограниченность круга общения больного ребёнка, объективная зависимость от взрослых (родителей (законных представителей), педагогов), стремление постоянно получать от них помощь).

Для детей, находящихся под диспансерным наблюдением, в том числе часто болеющих детей, старшего дошкольного возраста характерны изменения в отношении ведущего вида деятельности - сюжетно-ролевой игры, что оказывает негативное влияние на развитие его личности и эмоциональное благополучие. В итоге у ребёнка появляются сложности в освоении программы и социальной адаптации.

Направленность коррекционно-развивающей работы с детьми, находящимися под диспансерным наблюдением, в том числе часто болеющими детьми на дошкольном уровне образования:

- коррекция (развитие) коммуникативной, личностной, эмоционально-волевой сфер, познавательных процессов;
- снижение тревожности;
- помощь в разрешении поведенческих проблем;
- создание условий для успешной социализации, оптимизация межличностного взаимодействия со взрослыми и сверстниками.

Включение часто болеющих детей в программу коррекционно-развивающей работы, определение индивидуального маршрута психолого-педагогического сопровождения осуществляется на основании медицинского заключения и рекомендаций ППК по результатам психологической и педагогической диагностики.

Направленность коррекционно-развивающей работы с одаренными обучающимися на дошкольном уровне образования:

- определение вида одаренности, интеллектуальных и личностных особенностей детей, прогноз возможных проблем и потенциала развития;
- вовлечение родителей (законных представителей) в образовательный процесс и установление с ними отношений сотрудничества как обязательного условия поддержки и развития одаренного ребёнка, как в ДОО, так и в условиях семейного воспитания;
- создание атмосферы доброжелательности, заботы и уважения по отношению к ребёнку, обстановки, формирующей у ребёнка чувство собственной значимости, поощряющей проявление его индивидуальности;
- сохранение и поддержка индивидуальности ребёнка, развитие его индивидуальных способностей и творческого потенциала как субъекта отношений с людьми, миром и самим собой;
- формирование коммуникативных навыков и развитие эмоциональной устойчивости;
- организация предметно-развивающей, обогащённой образовательной среды в условиях ДОО, благоприятную для развития различных видов способностей и одаренности.

Включение ребёнка в программу коррекционно-развивающей работы, определение индивидуального маршрута психолого-педагогического сопровождения осуществляется на основе заключения ППК по результатам психологической и педагогической диагностики.

Направленность КРР с билингвальными обучающимися, детьми мигрантов, испытывающими трудности с пониманием государственного языка Российской Федерации на дошкольном уровне образования:

- развитие коммуникативных навыков, формирование чувствительности к сверстнику, его эмоциональному состоянию, намерениям и желаниям;
- формирование уверенного поведения и социальной успешности;
- коррекцию деструктивных эмоциональных состояний, возникших вследствие попадания в новую языковую и культурную среду (тревога, неуверенность, агрессия);
- создание атмосферы доброжелательности, заботы и уважения по отношению к ребенку.

Работу по социализации и языковой адаптации детей иностранных граждан обучающихся в организациях, реализующих программы ДО в Российской Федерации, рекомендуется организовывать с учётом особенностей социальной ситуации каждого ребёнка персонально.

Психолого-педагогическое сопровождение детей данной целевой группы может осуществляться в контексте общей программы адаптации ребёнка к ДОО. В случаях выраженных проблем социализации, личностного развития и общей дезадаптации ребёнка, его включение в программу коррекционно-развивающей работы может быть осуществлено на основе заключения ППК по результатам психологической диагностики или по запросу родителей (законных представителей) ребёнка.

К целевой группе обучающихся «группы риска» могут быть отнесены дети:

- имеющие проблемы с психологическим здоровьем;
- эмоциональные проблемы: повышенная возбудимость, апатия, раздражительность, тревога, появление фобий;
- поведенческие проблемы: грубость, агрессия, обман;
- проблемы неврологического характера: потеря аппетита;
- проблемы общения: стеснительность, замкнутость, излишняя чувствительность, выраженная нереализованная потребность в лидерстве;
- проблемы регуляторного характера: расстройство сна, быстрая утомляемость, навязчивые движения, двигательная расторможенность, снижение произвольности внимания.

Направленность КРР с обучающимися, имеющими девиации развития и поведения на дошкольном уровне образования:

- коррекция (развитие) социально-коммуникативной, личностной, эмоционально-волевой сферы;
- помощь в решении поведенческих проблем;
- формирование адекватных, социально-приемлемых способов поведения;
- развитие рефлексивных способностей;
- совершенствование способов саморегуляции.

Включение ребёнка из «группы риска» в программу коррекционно-развивающей работы, определение индивидуального маршрута психолого-педагогического сопровождения осуществляется на основе заключения ППК по результатам психологической диагностики или по обоснованному запросу педагога и (или) родителей (законных представителей).

2.8.1. Описание образовательной деятельности по профессиональной коррекции нарушений развития речи детей

Основная цель коррекционной логопедической работы: оказание логопедической помощи детям с проблемами в речевом развитии.

Теоретической и методологической основой коррекционного обучения являются принципы, разработанные в логопедии и дефектологии (Л.С. Выготский, Р.Е. Левина и др.):

- принцип раннего воздействия на речевую деятельность с целью предупреждения вторичных отклонений;

- принцип системного подхода, который предполагает анализ взаимодействия различных компонентов речи;
 - принцип связи речи с другими сторонами психического развития;
 - принцип развития и опоры на онтогенез (учёт закономерностей развития детской речи в норме).
- При этом предполагается анализ объективных и субъективных условий формирования речевой функции ребёнка, выявление ведущего речевого дефекта и обусловленных им недостатков психического развития. Это учитывается при планировании коррекционной работы.

Коррекционно-развивающая работа в соответствии с логопедическими заключениями проводится непосредственно с детьми, зачисленными на логопункт, в течение всего учебного года.

На логопедический пункт зачисляются дети дошкольного возраста, из числа воспитанников 5-7 лет (старший дошкольный возраст), посещающие ДОО и имеющие следующие речевые заключения:

- фонетическое недоразвитие;
- фонетико-фонематическое недоразвитие;
- общее недоразвитие речи III, IV уровней.

Очередность для зачисления детей в логопедический пункт формируется с учетом возраста ребенка и степени тяжести речевых нарушений. Сроки коррекционной работы зависят от степени выраженности речевых нарушений, индивидуально - личностных особенностей детей, условий воспитания в ДОО и семье и составляет:

- 3-6 месяцев - для детей с фонетическим дефектом;
- 1 год - для детей с фонетико-фонематическим недоразвитием, фонетическим дефектом, обусловленным дизартрическими расстройствами.
- 2 года - для детей с общим недоразвитием речи (III уровня), обусловленным дизартрическими расстройствами.

Выпуск детей проводится в течение всего учебного года по мере устранения у них дефектов речи и закрепляется приказом руководителя ДОО.

Прием на логопедический пункт производится в течение учебного года по мере освобождения мест, при этом логопедические занятия посещают одновременно не более 25 детей.

Цель деятельности учителя-логопеда формирование полноценной фонетической системы языка, развитие фонематического восприятия и навыков первоначального звукового анализа и синтеза, автоматизация слухопроизносительных умений и навыков в различных ситуациях, развитие связной речи.

Задачи:

- устранение дефектов звукопроизношения (воспитание артикуляционных навыков, звукопроизношения, слоговой структуры) и развитие фонематического слуха (способность осуществлять операции различения и узнавания фонем, составляющих звуковую оболочку слова);
- развитие навыков звукового анализа (специальные умственные действия по дифференциации фонем и установлению звуковой структуры слова);
- уточнение, расширение и обогащение лексической стороны речи; формирование грамматического строя речи; развитие связной речи дошкольников;
- формирование навыков учебной деятельности;
- осуществление преемственности в работе с родителями воспитанников, посещающих логопедические занятия;
- забота о здоровье, эмоциональном благополучии ребенка

Направления коррекционной работы в ДОО

- создание системы комплексной помощи детям с нарушениями в развитии в освоении основной общеобразовательной программы дошкольного образования;
- коррекция нарушений речи с целью выравнивания стартовых возможностей воспитанников с целью дальнейшего освоения ими основной образовательной программы начального общего образования и их интеграции в образовательном учреждении;
- социальная адаптация воспитанников.

Основная цель коррекционно – логопедической работы: оказание логопедической помощи детям с проблемами в речевом развитии.

Теоретической и методологической основой коррекционного обучения являются принципы, разработанные в логопедии и дефектологии (Л.С. Выготский, Р.Е. Левина и др.):

- принцип раннего воздействия на речевую деятельность с целью предупреждения вторичных отклонений;
- принцип системного подхода, который предполагает анализ взаимодействия различных компонентов речи;
- принцип связи речи с другими сторонами психического развития;
- принцип развития и опоры на онтогенез (учёт закономерностей развития детской речи в норме). При этом предполагается анализ объективных и субъективных условий формирования речевой функции ребёнка, выявление ведущего речевого дефекта и обусловленных им недостатков психического развития. Это учитывается при планировании коррекционной работы.

Очень важно, чтобы процесс нормализации речи детей осуществлялся с учётом обще дидактических и специальных принципов:

- Принцип взаимосвязи сенсорного, умственного и речевого развития детей.
- Принцип коммуникативно-деятельного подхода к развитию речи.
- Принцип формирования элементарного осознания явлений языка.
- Принцип обогащения мотивации речевой деятельности.
- Комплексность воздействия на ребенка.
- Воздействие на все стороны речи.
- Опора на сохранные звенья.
- Учет закономерностей онтогенеза.
- Учет ведущей деятельности.
- Учет индивидуальных особенностей ребенка.
- Воздействие на микросоциальное окружение.

Коррекционно-развивающая работа в соответствии с логопедическими заключениями проводится непосредственно с детьми, зачисленными на логопункт, в течение всего учебного года. На логопедический пункт зачисляются дети дошкольного возраста, посещающие ДООУ и имеющие:

- фонетическое недоразвитие;
- фонетико-фонематическое недоразвитие;
- общее недоразвитие речи III, IV уровней.

Выявленные в ходе обследования дети с тяжёлыми нарушениями речи (общее недоразвитие речи, алалия, дизартрия, ринолалия, заикание), с другими отклонениями в развитии (задержка психического развития, нарушения зрения, слуха, интеллекта и т. д) направляются на ТПМПк с целью уточнения речевого заключения и решения вопроса о дальнейшем обучении в ДООУ, имеющие речевые группы.

Прием на логопедический пункт производится в течение учебного года по мере освобождения мест, при этом логопедические занятия посещают одновременно не более 25 детей.

Основные задачи коррекционного обучения:

Таблица 59

Фонетическое недоразвитие речи	Коррекция звукопроизношения
<i>Фонетико-фонематическое недоразвитие речи</i>	<ul style="list-style-type: none"> - Развитие фонематического восприятия - Совершенствование слоговой структуры слов - Коррекция звукопроизношения
<i>Нерезко выраженное общее недоразвитие речи</i>	<ul style="list-style-type: none"> - Пополнение словаря - Совершенствование грамматического строя - Совершенствование связной речи - Развитие фонематического восприятия - Совершенствование слоговой структуры слов - Коррекция звукопроизношения

Основными задачами логопедического пункта ДОО являются:

- своевременное выявление нарушений развития речи воспитанников;
- определение их уровня и характера;
- устранение несложных нарушений речи;
- направление детей с тяжелыми нарушениями речи и отклонениями в развитии на ТПМПк, для определения адекватной формы и программы обучения или направление этих детей в речевые группы;
- профилактика более серьезных нарушений речи у воспитанников;
- консультативно-методическая, просветительская работа среди специалистов ДОО, родителей (законных представителей).

Система коррекционной работы в Учреждении

Таблица 60

Этапы работы	Возраст ребёнка	Содержание работы	Кем выполняется работа
Обследование детей	4 - 5 лет	Обследование детей ПМПк ДОО с целью выявления состояния физического и психического здоровья.	Заведующий Зам. заведующего
Социально-педагогическое изучение ребенка	3 - 8 лет	Беседы с родителями, изучение семьи воспитанников, изучение результатов детской деятельности, при необходимости – написание педагогической характеристики в ТПМПк.	Старший воспитатель Медицинский работник Воспитатель
Логопедическое изучение ребенка		Обследование речевого развития детей	Учитель – логопед Педагог-психолог Учитель-дефектолог
Определение дальнейшего образовательного маршрута и объёма коррекционной помощи	3 - 8 лет	Обследование детей ПМПк ДОО (при наличии показаний или желании родителей). Направление детей на ТПМПк по необходимости, зачисление детей на логопункт в соответствии с заключениями ПМПк ДОО	ТПМПк Учитель – логопед Педагог-психолог
Специально организованная коррекционная работа.	5 – 8 лет	Коррекция речи детей, зачисленных на логопункт	Учитель-логопед
Педагогическая диагностика достижений воспитанника (при необходимости - уточнение дальнейшего образовательного маршрута)	3 - 8 лет		
Информационно – просветительская	3 - 8 лет	Медико-педагогическое просвещение педагогических работников и родителей воспитанников по вопросам развития, воспитания и дальнейшего обучения детей с нарушениями в развитии. Информирование родителей (законных представителей) по медицинским, социальным, и другим вопросам.	Администрация Специалисты ПМПк ДОО Воспитатели Медицинский работник Специалисты ДОО

Консультативная работа	5 - 8 лет	Обеспечение согласованной с родителями коррекции нарушений речи, рекомендации.	Администрация Специалисты ПМПк ДОУ Воспитатели Медицинские работники
------------------------	-----------	--	---

Функциональные обязанности учителя-логопеда в рамках предоставления коррекционной помощи:

• **учитель-логопед и заместитель заведующего:** оказывают помощь в организации и проведении психолого – медико – педагогического консилиума (далее – ПМПк), взаимодействие, координационное функционирование, отслеживают результаты, проводят анализ работы;

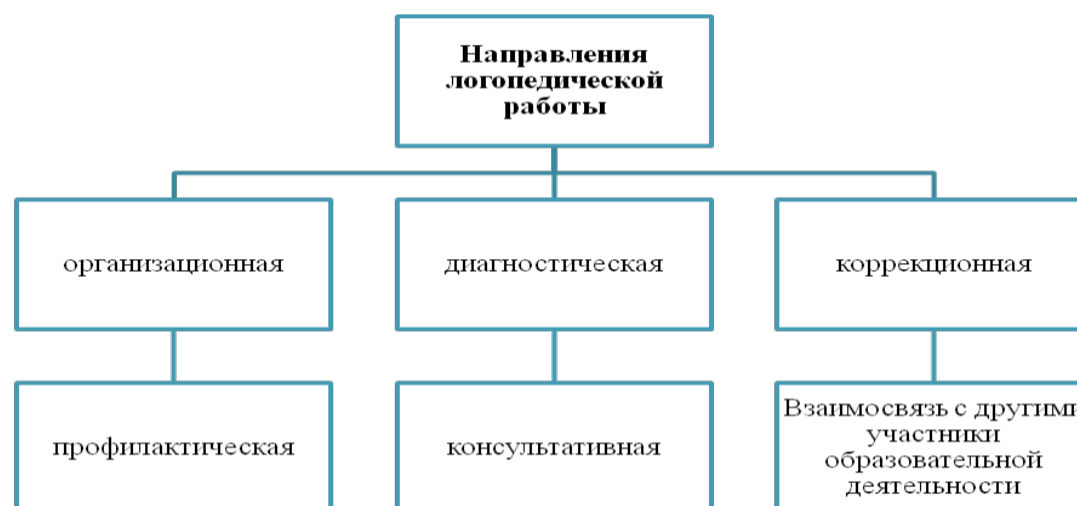
• **учитель-логопед и педагог-психолог:** проводят педагогическую диагностику, по необходимости составляют и реализуют индивидуальные программы развития, реализуют образовательную программу, участвуют в ПМПк;

• **учитель-логопед и воспитатель** - проводят педагогическую диагностику, по необходимости составляют и реализуют индивидуальные программы развития, реализуют образовательную программу, участвуют в ПМПк;

• **учитель-логопед и медицинский работник** - медицинский работник осуществляет медицинское обследование детей, совместно с учителем-логопедом дает рекомендации по каждому ребенку, участвует в подготовке и проведении консилиумов;

• **учитель-логопед и музыкальный руководитель** - музыкальный руководитель проводит педагогическую диагностику, на занятиях проводит работу по развитию мелкой моторики рук, развитию силы голоса, чувства ритма, совершенствует просодические компоненты речи, музыкально-речевые игры на активизацию внимания, ориентировку в пространстве, что благоприятно влияет на формирование неречевых функций у детей с речевой патологией;

• **учитель-логопед и инструктор по физической культуре** - инструктор по физкультуре проводит педагогическую диагностику, развивает двигательную активность с помощью подвижных игр разной сложности, совершенствует моторные навыки, формирует игровые навыки.



Направления деятельности педагога-психолога:

- с руководителем дошкольного учреждения:
 - участвует в обсуждении актуальных направлений работы образовательного учреждения, совместно с администрацией планирует свою деятельность таким образом, чтобы быстрее достичь поставленной педагогическим коллективом цели;
 - уточняет запрос на психологическое сопровождение образовательного процесса, на формы и методы работы, которые будут эффективны для данного образовательного учреждения;

- осуществляет поддержку в разрешении спорных и конфликтных ситуаций в коллективе;
- участвует в подборе и перестановке кадров (дает рекомендации по психологической совместимости сотрудников);
- оказывает психологическую поддержку при адаптации новых работников коллектива;
- принимает участие в расстановке кадров с учетом психологических особенностей педагогов и воспитателей;
- предоставляет психологическую информацию для сайта дошкольного учреждения;
- предоставляет отчетную документацию;
- проводит индивидуальное психологическое консультирование (по запросу);
- участвует в комплектовании групп с учетом индивидуальных психологических особенностей детей;
- при необходимости рекомендует администрации направлять ребенка с особенностями развития на ПМПк;
- обеспечивает психологическую безопасность всех участников образовательного процесса;
- участвует в научных методических и практических работах, курсах повышения квалификации;
- оказывает экстренную психологическую помощь в нештатных и чрезвычайных ситуациях;
- *со старшим воспитателем:*
- участвует в разработке основной общеобразовательной программы дошкольного учреждения в соответствии с ФГОС ДО;
- формирует содержание психолого-педагогической работы по организации деятельности взрослых и детей в освоении образовательных областей;
- анализирует психологический компонент в организации образовательной работы в учреждении и вносит предложения по повышению эффективного психологического сопровождения образовательного процесса.
- участвует в разработках методических и информационных материалов по психолого-педагогическим вопросам.
- содействует гармонизации социальной сферы образовательного учреждения.
- разрабатывает программы по повышению психологической компетентности участников образовательного процесса (педагогический коллектив, родители).
- в рамках консультативной помощи родителям участвует в выборе дополнительного обучения и его направленности.
- участвует в деятельности педагогического и иных советов образовательного учреждения, психолого-педагогических консилиумов.
- вносит предложения по совершенствованию образовательного процесса в дошкольном учреждении с точки зрения создания в нем психологического комфорта.
- участвует в организации методических объединений и является членом ПМПк .
- представляет документацию в течение всего учебного года (план работы, аналитические справки, анализ работы за год).
- проводит психологическое сопровождение конкурсов .
- участвует во внедрении и адаптации новых программ работы (ФГОС, мультимедийные технологии).
- оказывает помощь в создании предметно-пространственной развивающей образовательной среды в группах.
- *с воспитателем*
- содействует формированию банка развивающих игр с учетом психологических особенностей дошкольников.
- участвует совместно с воспитателем в организации и проведении различных праздничных мероприятий.
- участвует в проведении педагогической диагностики знаний, умений и навыков дошкольников
- оказывает консультативную и практическую помощь воспитателям по соответствующим направлениям их профессиональной деятельности.

- составляет психолого-педагогические заключения по материалам исследовательских работ и ориентирует воспитателей в проблемах личностного и социального развития воспитанников.
- организует и проводит консультации (индивидуальные, групповые, тематические, проблемные) по вопросам развития детей, а также практического применения психологии для решения педагогических задач, тем самым повышая их социально- психологическую компетентность.
- проводит консультирование воспитателей по предупреждению и коррекции отклонений и нарушений в эмоциональной и когнитивной сферах у детей.
- осуществляет психологическое сопровождение образовательной деятельности воспитателя.
- осуществляет психологическое сопровождение воспитателя в процессе самообразования.
- оказывает психологическую профилактическую помощь педагогам с целью предупреждения у них эмоционального выгорания.
- проводит обучение воспитателей навыкам бесконфликтного общения друг с другом (работа в паре).
- содействует повышению уровня культуры общения воспитателя с родителями.
- участвует во внедрении и адаптации новых программ работы (фгос, мультимедийные технологии, икт).
- организует психопрофилактические мероприятия с целью предупреждения психоэмоционального напряжения у детей (психологические аспекты организации детского сна, питания, режима жизнедеятельности детей).
- участвует во внедрении здоровьесберегающих технологий (подготовка руки к письму, правильная осанка и т. д.).
- участвует в деятельности по психологической подготовке детей к школе (активизация внимания и памяти), просвещает воспитателей по данной теме.
- *с музыкальным руководителем*
 - оказывает помощь в рамках психологического сопровождения деятельности музыкального руководителя.
 - осуществляет психологическое сопровождение детей на праздниках, во время развлечений и досуга.
 - помогает в создании эмоционального настроения, повышении внимания детей при выполнении упражнений на активизацию дыхания и голоса (для комбинированных садов).
 - участвует в подборе музыкального сопровождения для проведения релаксационных упражнений в музыкальной деятельности.
 - учит детей определять, анализировать и обозначать словами свои переживания, работая над их эмоциональным развитием, в ходе прослушивания различных музыкальных произведений.
 - оказывает консультативную помощь в разработке сценариев, праздников, программ развлечений и досуга, распределении ролей.
 - участвует в проведении музыкальной терапии.
 - организует психологическое сопровождение детей раннего возраста в музыкальной деятельности.
 - участвует в организации и проведении театрализованных представлений.
 - обеспечивает психологическую безопасность во время проведения массовых праздничных мероприятий.
- *с инструктором по физической культуре*
 - участвует в составлении программы психолого-педагогического сопровождения по физическому развитию в рамках ФГОС ДО.
 - участвует в выполнении годовых задач детского сада по физическому развитию.
 - формирует у детей, родителей и сотрудников детского сада осознание понятия «здоровье» и влияния образа жизни на состояние здоровья.
 - оказывает помощь в подборе игровых упражнений с учетом возрастных и психофизиологических особенностей детей, уровня их развития и состояния здоровья.
 - способствует развитию мелкомоторных и основных движений.
 - формирует потребность в двигательной активности и физическом совершенствовании.

- способствует взаимодействию детей разных возрастов (например, организуя соревнования между возрастными группами: старшей и подготовительной).
- участвует в поиске новых эффективных методов и в целенаправленной деятельности по оздоровлению.
- способствует внедрению в работу здоровьесберегающих технологий.
- способствует формированию у детей волевых качеств (настрой на победу и т. д.).
- помогает адаптироваться к новым условиям (спортивные соревнования, конкурсы вне детского сада).
- организует психопрофилактические мероприятия с целью предупреждения психоэмоционального напряжения у детей (психопрофилактические прогулки, физкультурная терапия)
- *с учителем-логопедом*
 - оказывает помощь детям в овладении учебными навыками и умениями, в развитии их саморегуляции и самоконтроля на занятиях учителя-логопеда.
 - участвует в обследовании детей с ОВЗ с целью выявления уровня их развития, состояния общей и мелкой моторики, а также особенностей познавательной деятельности, эмоциональной сферы.
 - участвует в проведении совместной диагностики детей с отклонениями в развитии.
 - подбирает материал для закрепления в разных видах детской деятельности полученных логопедических знаний.
 - консультирует и направляет родителей к разным специалистам по совместному решению с учителем-логопедом.
 - участвует в разработке сценариев праздников, программ развлечений, охраняя психику детей при введении отрицательных героев.
 - участвует в ппк дошкольного учреждения.
 - совместно с другими специалистами осуществляет психологическое сопровождение детей в период адаптации.
 - участвует в организации интегрированной деятельности.

Программно-методическое обеспечение

1. Лопатина Л.В. Логопедическая работа с детьми дошкольного возраста. — СПб., 2005.
2. Филичева Т.Б., Туманова Т.В., Чиркина Г.В. Воспитание и обучение детей дошкольного возраста с общим недоразвитием речи. Программно-методические рекомендации. — М., 2009.
3. Филичева Т.Б., Туманова Т.В., Чиркина Г.В. Программы дошкольных образовательных учреждений компенсирующего вида для детей с нарушениями речи. Коррекция нарушений речи. — М., 2008.

2.8.2. Условия для получения образования детьми с ограниченными возможностями здоровья

Принципы построения образовательного процесса.

Построение образовательного процесса в ДОО диктует необходимость создания структурно-функциональной модели, спроектированной на основе интеграции системного, компетентностного и дифференцированного подходов, ориентирующих педагогов на овладение воспитанниками социальными, здоровьесберегающими, коммуникативными, деятельностными, информационными компетенциями.

Организация инклюзивной практики строится на следующих принципах:

Таблица 62

Принцип индивидуального подхода	Предполагает всестороннее изучение воспитанников и разработку соответствующих мер педагогического воздействия с учетом выявленных особенностей (выбор форм, методов и средств обучения и воспитания с учетом индивидуальных образовательных потребностей каждого ребенка)
Принцип поддержки	Важным условием успешности инклюзивного образования

самостоятельной активности ребенка (индивидуализации)	является обеспечение условий для самостоятельной активности ребенка. Реализация этого принципа решает задачу формирования социально активной личности, которая является субъектом своего развития, а не пассивным потребителем социальных услуг
Принцип социального взаимодействия	Предполагает создание условий для понимания и принятия друг другом всех участников образовательного процесса с целью достижения плодотворного взаимодействия на гуманистической основе. Инклюзия - это активное включение детей, родителей и специалистов в совместную деятельность как учебную, так и социальную для создания инклюзивного сообщества как модели реального социума
Принцип междисциплинарного подхода	Разнообразие индивидуальных характеристик детей требует комплексного, междисциплинарного подхода к определению и разработке методов и средств воспитания и обучения. Специалисты (воспитатель, логопед, при участии старшего воспитателя), работающие в группе, регулярно проводят диагностику детей и в процессе обсуждения составляют образовательный план действий, направленный как на конкретного ребенка, так и на группу в целом
Принцип вариативности в организации процессов обучения и воспитания	Включение в инклюзивную группу детей с различными особенностями в развитии предполагает наличие вариативной развивающей среды, т. е. необходимых развивающих и дидактических пособий, средств обучения, безбарьерной среды, вариативной методической базы обучения и воспитания и способность педагога использовать разнообразные методы и средства работы, как по общей, так и специальной педагогике
Принцип партнерского взаимодействия с семьей	Усилия педагогов будут эффективными, только если они поддержаны родителями, понятны им и соответствуют потребностям семьи. Задача специалиста - установить доверительные партнерские отношения с родителями или близкими ребенка, внимательно относиться к запросу родителей, к тому, что, на их взгляд, важно и нужно в данный момент ребенку, договориться о совместных действиях, направленных на поддержку ребенка
Принцип динамического развития образовательной модели детского сада	Модель детского сада может изменяться, включая новые структурные подразделения, специалистов, развивающие методы и средства

Основная цель образовательного учреждения в процессе становления инклюзивной практики - обеспечение условий для совместного воспитания и образования нормально развивающихся детей и детей с ОВЗ, т.е. с разными образовательными потребностями.

Инклюзивное образование в Учреждении осуществляется с полной степенью включенности воспитанников с ОВЗ в образовательный процесс. К этой категории относятся:

- дети с соматическими заболеваниями, если уровень их психофизического и речевого развития соответствует возрастной норме и позволяет обучаться совместно со здоровыми сверстниками по общеобразовательной программе;
- обучающиеся по адаптированным образовательным программам:
- имеющие снижение слуха (в речевой области) до 60 Дб без сопутствующих отклонений в развитии;
- имеющие остроту зрения не ниже 0,1 без сопутствующих отклонений в развитии;
- имеющие нарушения опорно-двигательного аппарата и потенциально сохранные возможности интеллектуального развития;

- имеющие задержку психического развития и потенциально сохранные возможности интеллектуального развития;
- обучающиеся с незначительной интеллектуальной недостаточностью в степени легкой умственной отсталости без сопутствующих отклонений в развитии;
- обучающиеся с тяжелыми нарушениями речи (ОНР, дизартрия, ринолалия, моторная алалия, афазия).

При полной включенности рекомендуется включение не более 1-2 детей с ОВЗ в группу Учреждения. При этом необходимо обеспечить создание специальных образовательных условий и ППМС - сопровождение ребенка с ОВЗ в соответствии с рекомендациями обозначенными в индивидуальной программе реабилитации.

Коррекционная работа направлена на:

- на обеспечение коррекции нарушений развития различных категорий детей с ОВЗ, оказание квалифицированной помощи в освоении программы;
- освоение детьми с ОВЗ программы, их разностороннее развитие с учетом возрастных и индивидуальных особенностей и особых образовательных потребностей, социальной адаптации.

2.8.3. Методы, используемы при работе с детьми с ОВЗ

Обучение детей с ОВЗ в условиях инклюзивного обучения предполагает, что эта работа будет строиться в рамках коррекционно-развивающих технологий, при этом методы, применяемые педагогами вполне могут вписываться в существующие в общей педагогике классификации.

• *Словесные* (объяснение, беседа, рассказ...) обязательно в сочетании с наглядными и практическими методами.

– Рассказ – небольшой по объему, не больше 10 минут; доступный по содержанию; эмоционально окрашенный; иллюстрированный, т.е. предлагать зрительный образ слова (схема, таблица, словарная работа).

– Объяснение – акцентировать внимание на главных моментах темы (выделяя интонационно, графически/цветом, иллюстрациями/образами); по длительности до 5 минут.

– Беседа – качество беседы зависит от задаваемых вопросов учителя, больше задавать вопросов на сравнение. Темп беседы ниже, чем при рассказе. Обращать внимание на речь учащихся – исправлять грамматические ошибки, неточности, наращивать словарный запас, требовать полных ответов.

• *Наглядные*: показ, демонстрация, наблюдения, использование ИТК (презентации, анимации, фрагменты презентаций), картинного материала, что способствует повышению мотивации, развитию внимания, памяти.

– Показ – обеспечить возможность зрительного восприятия (размер иллюстрации, качество, освещение). Указывать, на что необходимо смотреть (указкой, словесно). Отмечать детали изображения. После показа объект убирают.

– Демонстрация – показ предметов в движении.

– Наблюдение – целенаправленное восприятие детьми по ходу урока. Наиболее доступно наблюдение натуральных предметов или явлений. Для лучшего восприятия используют муляжи или объемные пособия. При их самостоятельном изготовлении увеличивается дидактическая польза.

• *Практические*: обязательно связывать изучаемый материал с практической деятельностью, личным опытом ребенка.

– Упражнение – повторение в целях выработки навыка (осознанность действия, систематичность, повторяемость, разнообразие, практическая направленность).

– Программированные задания – графические или текстовые (выбор вариантов ответов).

– Самостоятельная работа.

• *Проблемно-поисковый*: создание учителем проблемных ситуаций; самостоятельная деятельность детей в малых группах (объединять детей условной нормы и с ОВЗ) по изучению нового материала, подготовке мини-сообщений, презентаций.

- *Репродуктивный*: используется при отработке приобретенных знаний, умений; работа по образцу.

2.8.4. Механизмы адаптации Программы для детей с ограниченными возможностями здоровья

Индивидуальная образовательная программа

Режим дня и недели в группах для разных детей с ОВЗ может быть гибким (кто-то может находиться в саду в режиме полного дня, кто-то только 2–3 дня до обеда). Кому противопоказаны определенные формы работы (например, ООД по физической культуре) – для таких детей предусмотрены другие виды организации их активности. На основании заключения ТППК и результатов диагностики, проведенной внутренними специалистами, разрабатывается образовательный маршрут для детей с ОВЗ или индивидуальную образовательную программу.

Диагностика индивидуальных особенностей детей

- *Беседа и анкетирование родителей.*

В рамках диагностики используется опросник, который предлагается заполнить родителям. Каждый ребенок оценивается собственными родителями, и эта оценка составляет основу для последующей работы. Сведения, полученные от родителей, используются для определения интересов ребенка, особенностей его поведения, развития навыков самообслуживания, речи, интеллектуальных и социальных умений. Основная цель беседы – установить контакт с родителями, познакомиться с ребенком, познакомить родителей с детским садом и определить основные направления сотрудничества.

- *Диагностика речевого развития ребенка.*

Проводится учителем-логопедом детского сада.

• *Диагностика психического развития ребенка* в учреждении проводится педагогом-психологом.

- *Наблюдение за поведением детей в группе.*

На протяжении периода адаптации и всего времени присутствия ребенка с ОВЗ в ДОУ воспитатель и специалисты наблюдают за ним в разных ситуациях, определяя уровень сформированности навыков самообслуживания, особенности контактов с другими детьми и взрослыми, навыки продуктивной деятельности, развитие двигательных и речевых навыков, познавательной сферы, проявления самостоятельности и активности, сферу интересов др. Результаты наблюдений фиксируются в дневнике наблюдений.

Наблюдение ориентировано на оценку следующих показателей:

- особенности развития ребенка в настоящий момент;
- ограничения в функционировании и состоянии здоровья, которые мешают ему развиваться;
- сильные стороны ребенка и его родителей;
- потребности ребенка в каждой области развития: физическое, познавательное, социально-эмоциональное, самообслуживание;
- запросы семьи: какие проблемы видят в развитии ребенка родители и какие задачи ставят;
- возможности среды, в которой живет ребенок.

Результаты обследования позволяют определить программу, соответствующую образовательным и социальным потребностям ребенка.

Организация деятельности группы модифицируется в соответствии с динамикой развития ситуации в группе. При планировании работы педагоги учитывают баланс между спокойными и активными занятиями, занятиями в помещении и на воздухе, индивидуальными занятиями, работой в малых и больших группах.

Инклюзивная практика осуществляется как в процессе реализации образовательных программ, так и в ходе режимных моментов:

- индивидуальных занятий с учителем-логопедом и другими специалистами учреждения;
- активных действий в специально организованной среде (свободная игра в групповом помещении, в специально оборудованных помещениях, прогулка);
- совместной деятельности и игры с другими детьми;
- приема пищи;

- дневного сна;
- фронтальных занятий;
- организации взаимодействия в детско-родительских группах;
- праздников, конкурсов, экскурсий, походов выходного дня.

Индивидуальная работа направлена на развитие и поддержку способностей ребенка в соответствии с его возможностями. Она строится на оценке достижений ребенка и определения зоны его ближайшего развития. Каждое занятие выстраивается с учетом действий всех специалистов, работающих с ребенком.

Эффективным условием реализации инклюзивного образовательного процесса является организация предметно-развивающей среды, стимулирующей развитие самостоятельности, инициативы и активности ребенка, обеспечивающей развитие возможностей детей.

Характеристики предметно-развивающей среды:

- безопасность;
- комфортность;
- соответствие возрастным особенностям развития детей и их интересам;
- вариативность;
- информативность.

Обязательным условием развития детей с ОВЗ является взаимодействие с другими детьми, что способствует формированию социальных навыков общения и взаимодействия. Педагоги способствуют взаимодействию детей через организацию игровой, проектной и исследовательской деятельности. Для этого можно использовать дополнительные развивающие программы (программы по организации проектной деятельности, программы физического воспитания, музыкального развития и др.). Дети, решая общие задачи, учатся общаться, взаимодействовать друг с другом, согласовывать свои действия, находить совместные решения, разрешать конфликты. Замечая различия в интересах, способностях, навыках сверстников, дети учатся с помощью взрослого учитывать их при взаимодействии.

Фронтальные формы организации активности детей могут решать как познавательные, так и социальные задачи.

Организация взаимодействия в детско-родительских группах представляет собой комплексные занятия для детей и родителей, включающие в себя игры, творческие, музыкальные занятия. Эти занятия ведут специалисты: учитель-логопед, музыкальный руководитель и другие. В ходе взаимодействия специалисты проявляют позитивное отношение ко всем детям, демонстрируют конструктивные способы поведения, оказывают информационную поддержку родителям. В ходе занятий родители принимают участие в играх, упражнениях, пении, изобразительной деятельности и этим, с одной стороны помогают детям включиться в занятия, а с другой — сами получают эмоциональную разрядку, отдыхают и получают новый опыт общения со своими детьми.

После занятия родители могут задать специалистам вопросы, обсудить волнующие их проблемы, получить информационную и психологическую поддержку. Присутствие на занятии нормально развивающихся детей дает возможность детям с ОВЗ следовать за сверстниками и учиться у них, а те, в свою очередь, получают позитивный опыт общения с детьми с ОВЗ.

Праздники, экскурсии, конкурсы, походы выходного дня — важная составляющая инклюзивного процесса. Они создают позитивный эмоциональный настрой, объединяют детей и взрослых, являются важным ритуалом группы и всего сада.

В учреждении создается индивидуальная образовательная программа на основе перспективных, календарно-тематических планов воспитателей и специалистов и с учетом основной общеобразовательной программы ДОО в рамках которой разрабатываются индивидуальные образовательные маршруты для каждого ребенка с ОВЗ отдельно.

Индивидуальный образовательный маршрут — это движение в образовательном пространстве, создаваемом для ребенка и его семьи при осуществлении образовательного и психолого-педагогического сопровождения в конкретном образовательном учреждении с целью реализации индивидуальных особенностей развития.

Движение ребенка может осуществляться по различным образовательным маршрутам. Отсюда вытекает основная задача специалиста – предложить семье весь спектр существующих возможностей обучения и развития ребенка с ОВЗ.

Индивидуальные образовательные маршруты составляются консилиумом образовательного учреждения.

Разработка индивидуального образовательного маршрута (далее – ИОМ).

ИОМ включает в себя:

- учебный план;
- направления и мероприятия, направленные на воспитание и социализацию ребенка с ОВЗ.

Организационно-педагогические условия проектирования ИОМ:

- наличие в образовательной организации службы сопровождения, в рамках которой проводится комплексная оценка специалистами необходимости и целесообразности разработки для ребенка с ОВЗ ИОМ. В качестве такой структуры в учреждении выступает ПМПк;
- согласие родителей (законных представителей) на образование ребенка инклюзивно.

Порядок разработки и корректировки ИОМ может быть определен локальным нормативным актом – Положением об ИОМ, который позволит рационализировать работу педагогов посредством четкого разъяснения в его содержании структуры ИОМ, порядка его разработки, реализации и корректировки.

Структура ИОМ представляет собой единую систему, состоящую из нескольких взаимосвязанных разделов, каждый из которых имеет свою смысловую нагрузку.

Обучение

- учебный план (инвариантная и вариативная части);
- расписание занятий.

Коррекционно-развивающая работа

- со специалистами сопровождения;
- коррекционно-развивающие программы, разработанные исходя из индивидуально-типологических особенностей, особенностей психофизического развития и специфики нарушений ребенка с ОВЗ;
- система отслеживания динамики развития ребенка по каждому направлению коррекционно-развивающей работы.

Направления социализации

- Художественное направление (организовать участие ребенка в концертах, выставках, конкурсах творческих работ и проектов).
- Досуговое направление (привлекать к прогулкам, совместным спортивным мероприятиям, объединениям дополнительного образования, посещению кружков).
- Общественное направление (привлекать к изготовлению подарков, сувениров, помощи ветеранам, нуждающимся, общественным акциям и т.п.).
- Спортивное направление (организовать участие в спортивных праздниках и соревнованиях).

Данные разделы, в совокупности, позволяют обеспечить психолого-педагогическое сопровождение с ребенком с ОВЗ по различным направлениям.

Основные этапы разработки и реализации ИОМ

- Выявление и анализ проблем развития ребенка с ОВЗ (на уровне ПМПк) специалистами сопровождения.
- Определение возможности инклюзии конкретного ребенка (из заключения ТППК).
- Предварительное определение вида и объема необходимой помощи (образовательной, психолого-педагогической), исходя из имеющихся или привлеченных ресурсов.
- Обсуждение результатов на заседании ПМПк.
- Проведение предварительной работы, направленной на подготовку к инклюзии: с родителями и педагогами учреждения.
- Организация мероприятий по адаптации ребенка.

- Организация образовательного процесса (составление адаптированной образовательной программы).
- Организация психолого-педагогической помощи ребенку с ОВЗ в зависимости от возможностей и способностей ребенка.
- Обсуждение на заседании ПМПк. Проектирование ИОМ, утверждение.
- Реализация ИОМ (систематическое сопровождение образовательного процесса в условиях инклюзии).
- Мониторинг реализации ИОМ (отслеживание динамики развития ребенка, оценка результатов обучения и социализации).

ИНКЛЮЗИВНАЯ ПЕДАГОГИКА

Методические пособия

1. Инклюзивная практика в дошкольном образовании/ Под ред. Т.В. Волосовец, Е.Ф. Кутеповой.
2. Т. Б. Филичевой, Г. В. Чиркиной. Программа логопедической работы по преодолению фонетико-фонематического недоразвития у детей.
3. Т. Б. Филичевой, Г. В. Чиркиной, Т. В. Тумановой. Программа логопедической работы по преодолению общего недоразвития речи у детей.
4. Методические рекомендации по созданию специальных образовательных условий для лиц с ОВЗ. ГБОУ для детей, нуждающихся в психолого-педагогической и медико-социальной помощи, Новосибирской области «Областной центр диагностики и консультирования».

2.9. Федеральная рабочая программа Воспитания Пояснительная записка

Программа воспитания основана на воплощении национального воспитательного идеала, который понимается как высшая цель образования, нравственное (идеальное) представление о человеке.

Современный национальный воспитательный идеал - это высоконравственный, творческий, компетентный гражданин России, принимающий судьбу Отечества как свою личную, осознающий ответственность за настоящее и будущее своей страны, укорененный в духовных и культурных традициях многонационального народа РФ.

Под **воспитанием** понимается - деятельность, направленная на развитие личности, создание условий для самоопределения и социализации обучающихся на основе социокультурных, духовно-нравственных ценностей и принятых в российском обществе правил и норм поведения в интересах человека, семьи, общества и государства, формирование у обучающихся чувства патриотизма, гражданственности, уважения к памяти защитников Отечества и подвигам Героев Отечества, закону и правопорядку, человеку труда и старшему поколению, взаимного уважения, бережного отношения к культурному наследию и традициям многонационального народа Российской Федерации, природе и окружающей среде.

Основу воспитания на всех уровнях, начиная с дошкольного, составляют традиционные ценности российского общества. **Традиционные ценности** - это нравственные ориентиры, формирующие мировоззрение граждан России, передаваемые от поколения к поколению, лежащие в основе общероссийской гражданской идентичности и единого культурного пространства страны, укрепляющие гражданское единство, нашедшие свое уникальное, самобытное проявление в духовном, историческом и культурном развитии многонационального народа России (пункт 4 Указа Президента Российской Федерации от 9 ноября 2022 г. №809 «Об утверждении Основ государственной политики по сохранению и укреплению традиционных российских духовно-нравственных ценностей»).

Программа воспитания предусматривает приобщение детей к традиционным ценностям российского общества - жизнь, достоинство, права и свободы человека, патриотизм, гражданственность, служение Отечеству и ответственность за его судьбу, высокие нравственные идеалы, крепкая семья, созидательный труд, приоритет духовного над материальным, гуманизм, милосердие, справедливость, коллективизм, взаимопомощь и взаимоуважение, историческая память и преемственность поколений, единство народов России.

Вся система ценностей российского народа находит отражение в содержании воспитательной работы ДОО, в соответствии с возрастными особенностями детей.

- Ценности Родина и природа лежат в основе патриотического направления воспитания.
- Ценности милосердие, жизнь, добро лежат в основе духовно-нравственного направления воспитания.
- Ценности человек, семья, дружба, сотрудничество лежат в основе социального направления воспитания.
- Ценность познание лежит в основе познавательного направления воспитания.
- Ценности жизнь и здоровье лежат в основе физического и оздоровительного направления воспитания.
- Ценность труд лежит в основе трудового направления воспитания.
- Ценности культура и красота лежат в основе эстетического направления воспитания.

Целевые ориентиры воспитания следует рассматривать как **возрастные характеристики возможных достижений ребёнка**, которые коррелируют с портретом выпускника ДОО и с традиционными ценностями российского общества. С учётом особенностей социокультурной среды, в которой воспитывается ребёнок, в программе воспитания находит отражение **взаимодействие всех субъектов воспитательных отношений**. Реализация Программы воспитания предполагает **социальное партнерство ДОО** с другими учреждениями образования и культуры (музеи, театры, библиотеки, и другое), в том числе системой дополнительного образования детей.

Программа разработана с учетом:

- Федерального закона от 29.12.2012 № 273 ФЗ «Об образовании в Российской Федерации».
- Стратегии развития воспитания в Российской Федерации на период до 2025 года (Распоряжение Правительства Российской Федерации от 29.05.2015 № 996-р).
- Плана мероприятий по ее реализации в 2021-2025 гг. (Распоряжение Правительства Российской Федерации от 12.11.2020 № 2945-р).
- Стратегии национальной безопасности Российской Федерации (Указ Президента Российской Федерации от 02.07.2021 № 400).
- Федеральных государственных образовательных стандартов.

Рабочая программа воспитания предназначена для планирования и организации системной воспитательной деятельности; разрабатывается и утверждается с участием коллегиальных органов управления доу; советов родителей (законных представителей); реализуется в единстве образовательной деятельности, осуществляемой совместно с семьей и другими участниками образовательных отношений, социальными институтами воспитания; предусматривает приобщение обучающихся к российским традиционным духовным ценностям, включая ценности своей этнической группы, правилам и нормам поведения, принятым в российском обществе на основе российских базовых конституционных норм и ценностей.

Программа включает три раздела:

- целевой,
- содержательный,
- организационный.

Приложение - примерный календарный план воспитательной работы.

2.9.1. Целевой раздел Программы воспитания

Цели и задачи воспитания

Общая **цель воспитания** в ДОО - личностное развитие каждого ребёнка с учётом его индивидуальности и создание условий для позитивной социализации детей на основе традиционных ценностей российского общества, что предполагает:

- формирование первоначальных представлений о традиционных ценностях российского народа, социально приемлемых нормах и правилах поведения;
- формирование ценностного отношения к окружающему миру (природному и социокультурному), другим людям, самому себе;
- становление первичного опыта деятельности и поведения в соответствии с традиционными ценностями, принятыми в обществе нормами и правилами.

Общие задачи воспитания в ДОО:

- содействовать развитию личности, основанному на принятых в обществе представлениях о добре и зле, должном и недопустимом;
- способствовать становлению нравственности, основанной на духовных отечественных традициях, внутренней установке личности поступать согласно своей совести;
- создавать условия для развития и реализации личностного потенциала ребёнка, его готовности к творческому самовыражению и саморазвитию, самовоспитанию;
- осуществлять поддержку позитивной социализации ребёнка посредством проектирования и принятия уклада, воспитывающей среды, создания воспитывающих общностей.

Направления воспитания:

- Патриотическое.
- Духовно-нравственное.
- Социальное.
- Познавательное.
- Физическое и оздоровительное.
- Трудовое.
- Эстетическое.

Патриотическое направление воспитания.

Цель патриотического направления воспитания - содействовать формированию у ребёнка личностной позиции наследника традиций и культуры, защитника Отечества и творца (созидателя), ответственного за будущее своей страны.

*Ценности - **Родина и природа*** лежат в основе патриотического направления воспитания.

Чувство патриотизма возникает у ребёнка вследствие воспитания у него нравственных качеств, интереса, чувства любви и уважения к своей стране — России, своему краю, малой родине, своему народу и народу России в целом (гражданский патриотизм), ответственности, ощущения принадлежности к своему народу.

Патриотическое направление воспитания базируется на идее патриотизма как нравственного чувства, которое вырастает из культуры человеческого бытия, особенностей образа жизни и её уклада, народных и семейных традиций.

Работа по патриотическому воспитанию предполагает:

- формирование **«патриотизма наследника»**, испытывающего чувство гордости за наследие своих предков (предполагает приобщение детей к истории, культуре и традициям нашего народа: отношение к труду, семье, стране и вере);
- **«патриотизма защитника»**, стремящегося сохранить это наследие (предполагает развитие у детей готовности преодолевать трудности ради своей семьи, малой родины);
- **«патриотизма созидателя и творца»**, устремленного в будущее, уверенного в благополучии и процветании своей Родины (предполагает конкретные каждодневные дела, направленные, например, на поддержание чистоты и порядка, опрятности и аккуратности, а в дальнейшем - на развитие всего своего населенного пункта, района, края, Отчизны в целом).

Духовно-нравственное направление воспитания.

Цель духовно-нравственного направления воспитания - формирование способности к духовному развитию, нравственному самосовершенствованию, индивидуально-ответственному поведению.

*Ценности- **жизнь, милосердие, добро*** лежат в основе духовно-нравственного направления воспитания.

Духовно-нравственное воспитание **направлено** на развитие ценностно- смысловой сферы дошкольников на основе творческого взаимодействия в детско- взрослой общности, содержанием которого является освоение социокультурного опыта в его культурно-историческом и личностном аспектах, формирование традиционных российских семейных ценностей; воспитание честности, доброты, милосердия, сопереживания, справедливости, коллективизма, дружелюбия и взаимопомощи, уважения к старшим, к памяти предков, их вере и культурным традициям.

Социальное направление воспитания.

Цель социального направления воспитания - формирование ценностного отношения детей к семье, другому человеку, развитие дружелюбия, умения находить общий язык с другими людьми.

*Ценности - **семья, дружба, человек и сотрудничество*** лежат в основе социального направления воспитания.

В дошкольном детстве ребёнок начинает осваивать все многообразие социальных отношений и социальных ролей. Он учится действовать сообща, подчиняться правилам, нести ответственность за свои поступки, действовать в интересах других людей. Формирование ценностно-смыслового отношения ребёнка к социальному окружению невозможно без грамотно выстроенного воспитательного процесса, в котором проявляется личная социальная инициатива ребёнка в детско-взрослых и детских общностях.

Важной составляющей социального воспитания является освоение ребёнком моральных ценностей, формирование у него нравственных качеств и идеалов, способности жить в соответствии с моральными принципами и нормами и воплощать их в своем поведении. Культура поведения в своей основе имеет глубоко социальное нравственное чувство- уважение к человеку, к законам человеческого общества. Конкретные представления о культуре поведения усваиваются ребёнком вместе с опытом поведения, с накоплением нравственных представлений, формированием навыка культурного поведения.

Познавательное направление воспитания.

Цель познавательного направления воспитания - формирование ценности познания.

Ценность - **познание** лежит в основе познавательного направления воспитания.

В ДОО проблема воспитания у детей познавательной активности охватывает все стороны воспитательного процесса и является непременным условием формирования умственных качеств личности, самостоятельности и инициативности ребёнка. Познавательное и духовно-нравственное воспитание должны осуществляться в содержательном единстве, так как знания наук и незнание добра ограничивает и деформирует личностное развитие ребёнка.

Значимым является воспитание у ребёнка стремления к истине, становление целостной картины мира, в которой интегрировано ценностное, эмоционально окрашенное отношение к миру, людям, природе, деятельности человека.

Физическое и оздоровительное направление воспитания.

Цель физического и оздоровительного воспитания - формирование ценностного отношения детей к здоровому образу жизни, овладение элементарными гигиеническими навыками и правилами безопасности.

Ценности - **жизнь и здоровье** лежит в основе физического и оздоровительного направления воспитания.

Физическое и оздоровительное направление воспитания основано на идее охраны и укрепления здоровья детей, становления осознанного отношения к жизни как основоположной ценности и здоровью как совокупности физического, духовного и социального благополучия человека, формирование культуры здорового образа жизни и эмоционального благополучия, развитие физических способностей с учетом возможностей и состояния здоровья, навыков безопасного поведения в природной и социальной среде.

Трудовое направление воспитания.

Цель трудового воспитания - формирование ценностного отношения детей к труду, трудолюбию и приобщение ребёнка к труду.

Ценность - **труд** лежит в основе трудового направления воспитания.

Трудовое направление воспитания **направлено** на формирование и поддержку привычки к трудовому усилию, к доступному напряжению физических, умственных и нравственных сил для решения трудовой задачи; стремление приносить пользу людям.

Повседневный труд постепенно приводит детей к осознанию нравственной стороны труда. Самостоятельность в выполнении трудовых поручений способствует формированию ответственности за свои действия.

Эстетическое направление воспитания.

Цель эстетического направления воспитания - способствовать становлению у ребёнка ценностного отношения к красоте.

Ценности - **культура, красота**, лежат в основе эстетического направления воспитания.

Эстетическое воспитание **направлено** на воспитание любви к прекрасному в окружающей обстановке, в природе, в искусстве, в отношениях, развитие у детей желания и умения творить. Эстетическое воспитание через обогащение чувственного опыта и развитие эмоциональной сферы личности влияет на становление нравственной и духовной составляющих внутреннего мира ребёнка. Искусство делает ребёнка отзывчивее, добрее, обогащает его духовный мир, способствует воспитанию воображения, чувств. Красивая и удобная обстановка, чистота помещения, опрятный вид детей и взрослых содействуют воспитанию художественного вкуса.

Целевые ориентиры воспитания.

Деятельность воспитателя нацелена на перспективу становления личности и развития ребёнка. Поэтому планируемые результаты представлены в виде целевых ориентиров как обобщенные «портреты» ребёнка к концу раннего и дошкольного возрастов.

В соответствии с ФГОС ДО оценка результатов воспитательной работы не осуществляется, так как целевые ориентиры основной образовательной программы дошкольного образования не подлежат непосредственной оценке, в том числе в виде педагогической диагностики (мониторинга), и не являются основанием для их формального сравнения с реальными достижениями детей.

Целевые ориентиры воспитания детей раннего возраста (к трем годам)

Таблица 63

Направление воспитания	Ценности	Целевые ориентиры
Патриотическое	Родина, природа	Проявляющий привязанность к близким людям, бережное отношение к живому
Духовно-нравственное	Жизнь, милосердие, добро	Способный понять и принять, что такое «хорошо» и «плохо». Проявляющий сочувствие, доброту.
Социальное	Человек, семья, дружба, сотрудничество	Испытывающий чувство удовольствия в случае одобрения и чувство огорчения в случае неодобрения со стороны взрослых. Проявляющий интерес к другим детям и способный бесконфликтно играть рядом с ними. Проявляющий позицию «Я сам!». Способный к самостоятельным (свободным) активным действиям в общении.
Познавательное	Познание	Проявляющий интерес к окружающему миру. Любознательный, активный в поведении и деятельности.
Физическое и оздоровительное	Здоровье, жизнь	Понимающий ценность жизни и здоровья, владеющий основными способами укрепления здоровья - физическая культура, закаливание, утренняя гимнастика, личная гигиена, безопасное поведение и другое; стремящийся к сбережению и укреплению собственного здоровья и здоровья окружающих. Проявляющий интерес к физическим упражнениям и подвижным играм, стремление к личной и командной победе, нравственные и волевые качества. Демонстрирующий потребность в двигательной деятельности. Имеющий представление о некоторых видах спорта и активного отдыха.
Трудовое	Труд	Поддерживающий элементарный порядок в окружающей обстановке. Стремящийся помогать старшим в доступных трудовых действиях. Стремящийся к результативности, самостоятельности, ответственности в самообслуживании, в быту, в игровой и других видах деятельности (конструирование, лепка, художественный труд, детский дизайн и другое).
Эстетическое	Культура и красота	Проявляющий эмоциональную отзывчивость на красоту в окружающем мире и искусстве. Способный к творческой деятельности (изобразительной, декоративно-оформительской, музыкальной, словесно-речевой, театрализованной и другое).

Целевые ориентиры воспитания детей на этапе завершения освоения программы

Таблица 64

Направление воспитания	Ценности	Целевые ориентиры
Патриотическое	Родина, природа	Любящий свою малую родину и имеющий представление о своей стране - России, испытывающий чувство привязанности к родному дому, семье, близким людям
Духовно-нравственное	Жизнь, милосердие, добро	Различающий основные проявления добра и зла, принимающий и уважающий традиционные ценности, ценности семьи и общества, правдивый, искренний, способный к сочувствию и заботе, к нравственному поступку. Способный не оставаться равнодушным к чужому горю, проявлять заботу. Самостоятельно различающий основные отрицательные и положительные человеческие качества, иногда прибегая к помощи взрослого в ситуациях морального выбора.
Социальное	Человек, семья, дружба, сотрудничество	Проявляющий ответственность за свои действия и поведение; принимающий и уважающий различия между людьми. Владеющий основами речевой культуры. Дружелюбный и доброжелательный, умеющий слушать и слышать собеседника, способный взаимодействовать со взрослыми и сверстниками на основе общих интересов и дел.
Познавательное	Познание	Любознательный, наблюдательный, испытывающий потребность в самовыражении, в том числе творческом. Проявляющий активность, самостоятельность, инициативу в познавательной, игровой, коммуникативной и продуктивных видах деятельности и в самообслуживании. Обладающий первичной картиной мира на основе традиционных ценностей.
Физическое и оздоровительное	Здоровье, жизнь	Понимающий ценность жизни, владеющий основными способами укрепления здоровья - занятия физической культурой, закаливание, утренняя гимнастика, соблюдение личной гигиены и безопасного поведения и другое; стремящийся к сбережению и укреплению собственного здоровья и здоровья окружающих. Проявляющий интерес к физическим упражнениям и подвижным играм, стремление к личной и командной победе, нравственные и волевые качества. Демонстрирующий потребность в двигательной деятельности. Имеющий представление о некоторых видах спорта и активного отдыха.
Трудовое	Труд	Понимающий ценность труда в семье и в обществе на основе уважения к людям труда, результатам их деятельности. Проявляющий трудолюбие при выполнении поручений и в самостоятельной деятельности
Эстетическое	Культура и красота	Способный воспринимать и чувствовать прекрасное в быту, природе, поступках, искусстве. Стремящийся к отображению прекрасного в продуктивных видах деятельности.

Портрет выпускника образовательной организации, осуществляющей образовательный процесс на уровне ДО

Таблица 65

<p align="center">Портрет Гражданина России 2035года (общие характеристики)</p>	<p align="center">Базовые направления воспитания духовно- нравственных ценностей на уровне дошкольного образования</p>	<p align="center">Портрет выпускника ОО, осуществляющих образовательный процесс на уровне дошкольного образования. (уточнённые характеристики (дескрипторы))</p>	<p align="center">Планируемые результаты</p>
<p>1. Патриотизм. Хранящий верность идеалам Отечества, гражданского общества, демократии, гуманизма, мира во всем мире. Действующий в интересах обеспечения безопасности и благополучия России, сохранения родной культуры, исторической памяти и преемственности на основе любви к Отечеству, малой родине, сопричастности к многонациональному народу России, принятия традиционных духовно-нравственных ценностей человеческой жизни, семьи,</p>	<p>Формирование основ гражданской идентичности. Формирование семейных ценностей.</p>	<p>1.1. Любящий свою семью, принимающий ее ценности и поддерживающий традиции. 1.2. Любящий свою малую Родину и имеющий представление о России в мире, испытывающий симпатии и уважение к людям разных национальностей. 1.3. Эмоционально и уважительно реагирующий на государственные символы; демонстрирующий интерес и уважение к государственным праздникам и важнейшим событиям в жизни России, места, в котором он живет. 1.4. Активно участвующий в делах семьи, группы детского сада, своей</p>	<ul style="list-style-type: none"> – имеет представления о семейных ценностях, семейных традициях, бережном отношении к ним; – проявляет нравственные чувства, эмоционально-ценностное отношение к семье; – проявляет ценностное отношение к прошлому и будущему – своему, своей семье, своей страны; – проявляет уважительное отношение к родителям, к старшим, заботливое отношение к младшим; – имеет первичные представления о гражданских ценностях, ценностях истории, основанных на национальных традициях, связи поколений, уважении к героям России;

<p>человечества, уважения к традиционным религиям России. Уважающий прошлое родной страны и устремлённый в будущее.</p>		<p>малой Родины (города, села).</p>	<ul style="list-style-type: none"> – знает символы государства – Флаг, Герб Российской Федерации и символику субъекта Российской Федерации, в которой находится образовательная организация; – проявляет высшие нравственные чувства: патриотизм, уважение к правами обязанностям человека; – имеет начальные представления о правах и обязанностях человека, гражданина, семьянина, товарища. – проявляет познавательный интерес и уважение к важнейшим событиям истории России и ее народов, к героям России; – проявляет интерес к государственным праздникам и имеет желание участвовать в праздниках и их организации в ОО.
<p>2. Гражданская позиция и правосознание. Активно и сознательно принимающий участие в достижении национальных целей развития России в различных сферах социальной жизни и экономики, участвующий в деятельности общественных объединениях, волонтерских и благотворительных проектах. Принимающий и учитывающий в своих действиях ценность</p>	<p>Формирование основ гражданской идентичности. Развитие основ нравственной культуры. Формирование основ межэтнического взаимодействия.</p>	<p>2.1. Уважающий этнокультурные, религиозные особенности других людей (сверстников, взрослых). 2.2. Принимающий ценность человеческой жизни и неповторимость прав и свобод других людей. 2.3. Доброжелательный по отношению к другим людям, включая людей с ОВЗ, эмоционально отзывчивый, проявляющий понимание и сопереживание, готовый оказать посильную помощь нуждающимся</p>	<ul style="list-style-type: none"> – имеет представления об этических нормах взаимоотношений между людьми разных этносов, носителями разных убеждений, представителями различных культур. – имеет первичные представления о многонациональности России, об этнокультурных традициях, фольклоре народов России. – понимает, что все люди имеют равные права и могут выступать за них.

<p>и неповторимость, права и свободы других людей на основе развитого правосознания.</p>		<p>в ней сверстникам и взрослым. 2.4. Знающий и понимающий основы правовых норм, регулирующих отношения между людьми. 2.5. Способный к оценке своих действий и высказываний, оценке их влияния на других людей. 2.6. Осознающий и принимающий элементы гендерной идентичности, психологических и поведенческих особенностей человека определенного пола, включая типичное ролевое поведение.</p>	
--	--	---	--

<p>3. Социальная направленность и зрелость. Проявляющий самостоятельность и ответственность в постановке и достижении жизненных целей, активность, честность и принципиальность в общественной сфере, нетерпимость к проявлениям непрофессионализма в трудовой деятельности, уважение и признание ценности каждой человеческой личности, сочувствие и деятельное сострадание к другим людям. Сознательно и творчески проектирующий свой жизненный путь, использующий для разрешения проблем и достижения целей средства</p>	<p>Развитие основ нравственной культуры. Формирование основ межэтнического взаимодействия.</p>	<p>3.1. Имеющий начальные представления о нравственных ценностях в отношении общества, сверстников, взрослых, природного и предметного окружения и себя самого в окружающем мире. 3.2. Проявляющий разнообразные морально-нравственные чувства, эмоционально-ценностное отношение к окружающим людям, природе и предметному миру, к самому себе (гордость, удовлетворённость, стыд, доброжелательность и т.д.). 3.3. Начинающий осознавать себя (свое «Я») в соответствии с семейными, национальными, нравственными ценностями и нормами и правилами поведения. 3.4. Различающий основные</p>	<ul style="list-style-type: none"> – имеет первичные представления о нравственных ценностях в отношении общества, сверстников, взрослых, предметного мира и себя в этом мире; – проявляет нравственные чувства, эмоционально-ценностного отношения к окружающим людям, предметному миру, к себе; – испытывает чувства гордости, удовлетворенности, стыда от своих поступков, действий и поведения; – доброжелательный, умеющий слушать и слышать собеседника, обосновывать свое мнение; – способный выразить себя в игровой, досуговой деятельности и поведении в соответствии с нравственными ценностями; – самостоятельно применяет усвоенные правила, владеет нормами,
---	--	---	---

<p>саморегуляции, самоорганизации и рефлексии.</p>		<p>проявления добра и зла, принимает и уважает ценности общества, правдивый, искренний, способный к сочувствию и заботе, к нравственному поступку, проявляет ответственность за свои действия и поведение.</p>	<p>конструктивными способами взаимодействия с взрослыми и сверстниками (умение договариваться, взаимодействовать в игровых отношениях в рамках игровых правил и т.д.);</p> <ul style="list-style-type: none"> – преобразует полученные знания и способы деятельности, изменяет поведение и стиль общения со взрослыми и сверстниками в зависимости от ситуации; – способен к творческому поведению в новых ситуациях в соответствии с принятой системой ценностей; – выражает познавательный интерес к отношениям, поведению людей, стремление их осмысливать, оценивать в соответствии с усвоенными нравственными нормами и ценностями; – задает вопросы взрослым; – экспериментирует в сфере установления отношений, определения позиции в собственном поведении; – способен самостоятельно действовать, в случае затруднений обращаться за помощью; – осознает возможности совместного поиска выхода из сложившейся проблемной ситуации или принятия решений; – использует тактики разговорной дисциплины (спокойно сидеть, слушать, дать возможность высказаться);
--	--	--	--

			<ul style="list-style-type: none"> – умеет слушать и уважать мнения других людей; – умеет пойти навстречу другому при несовпадающих интересах и мнениях, найти компромисс и совместно прийти к решению, которое поможет достигнуть баланса интересов; – пытается соотнести свое поведение с правилами и нормами общества; – осознает свое эмоциональное состояние; – имеет свое мнение, может его обосновать; – осознает, что существует возможность влияния на свое окружение, достижения чего-либо и необходимость нести за это ответственность, что способствует постепенному приобретению навыка принимать осознанные решения; – имеет начальные способности управлять своим поведением, планировать свои действия; – старается не нарушать правила поведения, испытывает чувство неловкости, стыда в ситуациях, где его поведение неэтично; – поведение в основном определяется представлениями о хороших и плохих поступках.
4. Интеллектуальная самостоятельность. Системно, креативно		4.1. Способный выразить себя в разных видах деятельности (игровой, трудовой, учебной и пр.) в	<ul style="list-style-type: none"> – проявляет любознательность и интерес к поиску и открытию информации, способствующей осознанию и

		<p>деятельности экспериментированию, открытиям, проявляющий любопытство и стремление к самостоятельному решению интеллектуальных и практических задач.</p> <p>4.7. Не принимающий действия и поступки, противоречащие нормам нравственности и культуры поведения.</p>	
<p>5. Зрелое сетевое поведение. Эффективно и уверенно осуществляющий сетевую коммуникацию и взаимодействие на основе правил сетевой культуры и сетевой этики, управляющий собственной репутацией в сетевой среде, формирующий «здоровый» цифровой след</p>	<p>Формирование основ информационной и экологической культуры.</p>	<p>5.1. Способный отличать реальный мир от воображаемого и виртуального и действовать сообразно их специфике.</p> <p>5.2. Способный общаться и взаимодействовать с другими детьми и взрослыми с помощью простых цифровых технологий и устройств.</p> <p>5.3. Понимающий правила использования различных средств сетевой среды без вреда для физического и психического здоровья (собственного и других людей) и подчиняется требованиям ограничения времени занятий с подобными устройствами.</p>	<ul style="list-style-type: none"> – осознанно выполняет правила эргономики использования разных средств сетевой среды и виртуальных ресурсов; – использует простые средства сетевого взаимодействия для установления общественно полезных и продуктивных контактов с другими людьми; – понимает прагматическое назначение цифровой среды и ее рациональные возможности в получении и передаче информации, создании общественно полезных продуктов и т.д.

<p>6. Экономическая активность. Проявляющий стремление к созидательному труду, успешно достигающий поставленных жизненных целей за счёт высокой экономической активности и эффективного поведения</p>	<p>Развитие основ нравственной культуры. Воспитание культуры труда.</p>	<p>6.1. Ценищий труд в семье и в обществе, уважает людей труда, результаты их деятельности, проявляющий трудолюбие при выполнении поручений и в самостоятельной деятельности. Бережно и уважительно относящийся</p>	<ul style="list-style-type: none"> – имеет первичные представления о ценностях труда, о различных профессиях; – проявляет уважение к людям труда в семье и в обществе; – проявляет навыки сотрудничества со сверстниками и взрослыми в
<p>труда в условиях многообразия социально-трудовых ролей, мотивированный к инновационной деятельности</p>		<p>к результатам своего труда, труда других людей. 6.2. Имеющий элементарные представления о профессиях и сферах человеческой деятельности, о роли знаний, науки, современного производства в жизни человека и общества. 6.3. Стремящийся к выполнению коллективных и индивидуальных проектов, заданий и поручений. 6.4. Стремящийся к сотрудничеству со сверстниками и взрослыми в трудовой деятельности. 6.5. Проявляющий интерес к общественно полезной деятельности.</p>	<p>трудовой деятельности.</p>

<p>7. Коммуникация и сотрудничество. Доброжелательно, конструктивно и эффективно взаимодействующий с другими людьми – представителями различных культур, возрастов, лиц с ограниченными возможностями здоровья (в том числе в составе команды); уверенно выражающий свои мысли различными способами на русском и родном языке</p>	<p>Развитие основ нравственной культуры. Формирование основ межэтнического взаимодействия.</p>	<p>7.1. Владеющий основами речевой культуры, дружелюбный и доброжелательный, умеющий слушать и слышать собеседника, взаимодействовать со взрослыми и сверстниками на основе общих интересов и дел. 7.2. Следующий элементарным общественным нормам и правилам поведения, владеет основами управления эмоциональным состоянием (эмоциональный интеллект). 7.3. Ориентирующийся в окружающей среде (городской, сельской), следует принятым в обществе нормам и правилам</p>	<ul style="list-style-type: none"> – умеет выслушать замечание и адекватно отреагировать на него (эмоционально, вербально); – умеет выразить и отстоять свою позицию, а также принять позицию другого человека (сверстника, взрослого); – не принимает лжи (в собственном поведении и со стороны других людей); – стремится обличить несправедливости встать на защиту несправедливо обиженного; – выполняет разные виды заданий, поручений, просьб, связанных с гармонизацией общественного окружения; – умеет выступить и в роли организатора,
---	--	---	--

		<p>поведения (социальный интеллект). 7.4. Владеющий средствами вербального и невербального общения. 7.5. Демонстрирующий в общении самоуважение и уважение к другим людям, их правам и свободам. 7.6. Принимающий запрет на физическое и психологическое воздействие на другого человека.</p>	<p>и в роли исполнителя в деловом, игровом, коммуникативном взаимодействии;</p> <ul style="list-style-type: none"> – оказывает посильную помощь другим людям (сверстникам и взрослым) по их просьбе и собственной инициативе.
--	--	---	--

<p>8. Здоровье и безопасность. Стремящийся к гармоничному развитию, осознанно выполняющий правила здорового и экологически целесообразного образа жизни и поведения, безопасного для человека и окружающей среды (в том числе и сетевой), воспринимающий природу как ценность, обладающий чувством меры, рачительно и бережно относящийся к природным ресурсам, ограничивающий свои потребности</p>	<p>Формирование основ экологической культуры.</p>	<p>8.1. Обладающий жизнестойкостью и оптимизмом, основными навыками личной и общественной гигиены, стремится соблюдать правила безопасного поведения в быту, социуме, природе. 8.2. Обладающий элементарными представлениями об особенностях здорового образа жизни. 8.3. Обладающий элементарными представлениями о правилах безопасности дома, на улице, на дороге, на воде. 8.4. Соблюдающий правила здорового, экологически целесообразного образа жизни и поведения, безопасного для человека и окружающей среды. 8.5. Чутко и гуманно относящийся ко всем объектам живой и неживой природы. 8.6. Признающий жизнь как наивысшую ценность.</p>	<ul style="list-style-type: none"> – владеет основами умения регулировать свое поведение и эмоции в обществе, сдерживать негативные импульсы и состояния; – знает и выполняет нормы и правила поведения в общественных местах в соответствии с их спецификой (детский сад, транспорт, поликлиника, магазин, музей, театр и пр.); – умеет донести свою мысль до собеседника на основе особенностей его личности (возрастных, национальных, физических) с использованием разных средств общения; – спокойно реагирует на непривычное поведение других людей, стремится обсудить его с взрослыми без осуждения; – не применяет физического насилия и вербальной агрессии в общении с другими людьми; – отстаивает свое достоинство и свои права в обществе сверстников и
---	---	--	---

			<p>взрослых;</p> <ul style="list-style-type: none"> – помогает менее защищенным и слабым сверстникам отстаивать их права и достоинство; – имеет первичные представления об экологических ценностях, основанных на заботе о живой и неживой природе, родном крае, бережном отношении к собственному здоровью; – проявляет желание участвовать в экологических проектах, различных мероприятиях экологической направленности; – проявляет разнообразные нравственные чувства, эмоционально-ценностное отношение к природе; – имеет начальные знания о традициях нравственно-этического отношения к природе в культуре России, нормах экологической этики.
<p>9. Мобильность и устойчивость. Сохраняющий внутреннюю устойчивость в динамично меняющихся и непредсказуемых условиях, гибко адаптирующийся к изменениям, проявляющий социальную, профессиональную и образовательную мобильность, в том числе в форме непрерывного самообразования и самосовершенствования</p>	<p>Формирование основ социокультурных ценностей.</p>	<p>9.1. Стремящийся к выполнению коллективных и индивидуальных проектов, заданий и поручений. 9.2. Проявляющий интерес к общественно полезной деятельности. 9.3. Проявляющий в поведении и деятельности основные волевые качества: целеустремленность, настойчивость, выносливость, усидчивость; осуществляющий элементарный самоконтроль и</p>	<ul style="list-style-type: none"> – участвует в посильных общественно- значимых социальных проектах; – выполняет просьбы и поручения взрослых и сверстников; – умеет распределить и удержать собственное внимание в процессе деятельности, самостоятельно преодолеть в ее ходе трудности; – адекватно оценивает результаты своей деятельности и стремится к их совершенствованию; – проявляет основы способности

		самооценку результатов деятельности и поведения. 9.4. Способный к переключению внимания и изменению поведения в зависимости от ситуации.	действовать в режиме многозадачности
--	--	---	--------------------------------------

2.9.2. Содержательный раздел Программы воспитания

Уклад образовательной организации.

Уклад - это установившийся порядок жизни ДОО, определяющий мировосприятие, гармонизацию интересов и возможностей совместной деятельности детских, взрослых и детско-взрослых общностей в пространстве дошкольного образования.

Уклад ДОО - это её необходимый фундамент, основа и инструмент воспитания.

Уклад задает и удерживает ценности воспитания для всех участников образовательных отношений: руководителей ОО, воспитателей и специалистов, вспомогательного персонала, воспитанников, родителей (законных представителей), субъектов социокультурного окружения образовательной организации.

Цели и задачи воспитания реализуются во всех видах деятельности дошкольника, обозначенных во ФГОС ДО. В соответствии с принципами ДО, сформулированными во ФГОС ДО (п.3 раздела 1.4 «содействие и сотрудничество детей и взрослых, признание ребенка полноценным участником (субъектом) образовательных отношений»), и моделью образовательного процесса.

Таблица 66

Цель-результат РПВ в ДОО	Задачи (этапы) по достижению цели РПВ в ДОО
<p>Цель воспитания в дошкольной образовательной организации – личностное развитие ребенка дошкольного возраста, проявляющееся:</p> <ul style="list-style-type: none"> • в усвоении им знаний основных норм, которые общество выработало на основе базовых ценностей современного общества (в усвоении ими социально значимых знаний) • в развитии его позитивных отношений к этим ценностям (в развитии их социально значимых отношений) • в приобретении им соответствующего этим ценностям опыта поведения, применения сформированных знаний и отношений на практике (в приобретении опыта социально значимых дел) 	<p>1. Создание и организация плана мероприятий на формирование уважительного отношения и чувства принадлежности к своей семье, малой родине и Отечеству, представлений о социокультурных ценностях нашего народа, об отечественных традициях и праздниках;</p> <p>2. В план мероприятия включить формы совместной деятельности детей и воспитывающих взрослых направленные на становление самостоятельности, произвольности, позитивных установок к различным видам труда и творчества, используя потенциал</p> <p>3. Построение развивающего, воспитывающего пространства образовательной организации во взаимодействии детского сада и семьи (<i>внести доп. соглашение в договора с родителями о совместной разработке и выполнении КТП РПВ ДО</i>)</p>
	<p>4. Заключить договора о сотрудничестве с социальными партнерами и институтами культуры и искусства.</p>

Принципы жизни и воспитания в ДОО

Исходя из анализа воспитательной деятельности в ДОО: анализа качества процесса, качества условий и качества результатов, необходимо обозначить, что ООП ДОО включает:

- в части содержания процесса воспитания: состояние патриотического, экологического и трудового воспитания, духовно-нравственного развития детей;
- в части создания условий: психолого-педагогические условия процесса воспитания; необходимые компоненты развивающей предметно-пространственной среды для патриотического, экологического и трудового воспитания, духовно-нравственного развития детей
- в части результатов, достигнутых детьми: степень достижения планируемых результатов воспитательной работы.

Воспитательная деятельность в ООП ДОО интегрирована с содержанием образовательных областей.

Реализация содержания всех образовательных областей предполагает создание условий, основанных на принципах:

Таблица 67

Наименование принципа	Содержательная составляющая принципа
«Событийное» оформление деятельности жизни ребёнка	принцип обязывает придавать творческим занятиям детей по каждому направлению работы характер маленьких, но отчётливо выделяющихся на фоне повседневности и ярко переживаемых жизненных событий. Любое такое занятие — самобытное совместное синтетическое произведение взрослого (педагога) и детей. В отличие от режимных моментов оно не поддаётся вторичному воспроизведению, тиражированию.
Принципы содействия, сотрудничества и участия	Ребенок приобретает собственный опыт, осваивает и осмысливает мир, активно строя знания на основе предыдущего опыта в самостоятельной и совместно-разделенной деятельности, в общении с другими детьми и взрослыми, становясь полноценным участником воспитательного процесса
Принцип интеграции образовательного процесса	Комплексный и системный подходы к содержанию и организации образовательного процесса. В основе систематизации содержания работы лежит идея развития базиса личностной культуры, духовное развитие детей во всех сферах и видах деятельности.
Принцип культурсообразности	Воспитание основывается на культуре и традициях России, включая культурные особенности семей дошкольников, основываясь на «культурном семейном коде»
Принцип следования нравственному примеру	В данном случае пример воспитывающих взрослых (родителей и педагогов).

	Пример как метод воспитания позволяет расширить нравственный опыт ребенка, побудить его к внутреннему диалогу, пробудить в нем нравственную рефлексию, обеспечить возможность выбора при построении собственной системы ценностных отношений, продемонстрировать ребенку реальную возможность следования идеалу в жизни.
Принцип гуманизма	обеспечивает каждому ребенку право на признание его в обществе как личности, как человека, являющегося высшей ценностью, уважение к его персоне, достоинству, защита его прав на свободу и развитие.
Принцип интеграции образовательного процесса	предполагает комплексный и системный подходы к содержанию и организации образовательного процесса. Обучающие, развивающие и воспитательные задачи решаются в комплексе на одном интегрированном содержании образования.
Принцип следования нравственному примеру.	Пример как метод воспитания позволяет расширить нравственный опыт ребенка, побудить его к внутреннему диалогу, пробудить в нем нравственную рефлексию, обеспечить возможность выбора при построении собственной системы ценностных отношений, продемонстрировать ребенку реальную возможность следования идеалу в жизни.

Данные принципы реализуются в укладе детского сада, включающем воспитывающие среды, общности, культурные практики, совместную деятельность и события.

Таблица 68

Уклад образовательной организации	Уклад - это договор субъектов воспитания, пирающийся на базовые национальные ценности, содержащий традиции региона и ОО, задающий культуру поведения сообществ, описывающий предметно- пространственную среду, деятельности и социокультурный контекст. Уклад определяет специфику и конкретные формы организации распорядка дневного, недельного, месячного, годового циклов жизни ДОО. Ценности воспитания, заданные укладом, разделяются всеми субъектами воспитания (воспитанниками, родителями, педагогами и другими сотрудниками ДОО).	Распорядка дневного, недельного едельного, месячного, годового циклов жизни ДОО. Матрица воспитательных задач (модель воспитательной работы) на день (с привязкой к режиму дня) (О.А. Скоролупова) (Приложение №1)
Воспитывающая среда ДОО	Воспитывающая среда – это особая форма организации образовательного процесса, реализующего цель и задачи воспитания.	Воспитывающая среда определяется целью и задачами воспитания, духовно-нравственными и

		социокультурными ценностями, образцами и практиками. Основными характеристиками воспитывающей среды являются ее нацеленность и структурированность
Общности (сообщества) ДОО	<p><u>Профессиональная общность</u> – это единство целей и задач воспитания, реализуемое всеми сотрудниками ДОО. Сами участники общности должны разделять те ценности, которые заложены в основу Программы. Основой эффективности такой общности является рефлексия собственной профессиональной деятельности.</p> <p>Воспитатель, а также другие сотрудники <u>должны</u>: быть примером в формировании ценностных ориентиров, норм общения и поведения; побуждать детей к общению друг с другом, поощрять даже самые незначительные стремления к общению и взаимодействию; поощрять детскую дружбу стараться, чтобы дружба между отдельными детьми внутри группы сверстников принимала общественную направленность; заботиться о том, чтобы дети постоянно приобретали опыт общения на основе чувства доброжелательности; содействовать проявлению детьми заботы об окружающих, учить проявлять чуткость к сверстникам, побуждать детей сопереживать, беспокоиться, проявлять внимание к заболевшему товарищу; воспитывать в детях такие качества личности, которые помогают влиться в общество сверстников (организованность, щедрость, общительность, отзывчивость, доброжелательность и пр.); учить детей совместной деятельности, насыщать их жизнь событиями которые сплачивали бы и объединяли ребят; воспитывать в детях чувство ответственности перед группой за свое поведение.</p>	<p>Профессионально-родительская общность включает сотрудников ДОО и всех взрослых членов семей воспитанников, которых связывают не только общие ценности, цели развития и воспитания детей, но и уважение друг к другу. Основная задача – объединение усилий по воспитанию ребенка в семье и ДОО.</p> <p>Детско-взрослая общность. Для общности характерно содействие друг другу, сотворчество и сопереживание, взаимопонимание и взаимное уважение, отношение к ребенку как к полноправному человеку, наличие общих симпатий, ценностей и смыслов у всех участников общности. Детско-взрослая общность является источником и механизмом воспитания ребенка. Находясь в общности, ребенок сначала приобщается к тем правилам и нормам, которые вносят взрослые в общность, а затем эти нормы усваиваются ребенком и становятся его собственными. Общность строится и задается системой связей и отношений ее участников. В каждом возрасте и каждом случае она будет обладать своей спецификой в зависимости от решаемых воспитательных задач.</p> <p>Детская общность. Общество сверстников необходимое условие полноценного развития личности ребенка. Здесь он непрерывно приобретает способы общественного поведения, под руководством воспитателя учится умению дружно жить, сообща играть, трудиться, заниматься, достигать поставленной цели. Чувство приверженности к группе сверстников рождается тогда, когда ребенок впервые начинает понимать, что</p>

		<p>рядом с ним такие же, как он сам, что свои желания необходимо соотносить с желаниями других. Воспитатель должен воспитывать у детей навыки и привычки поведения, качества, определяющие характер взаимоотношений ребенка с другими людьми и его успешность в том или ином сообществе. Поэтому так важно создавать в детских взаимоотношениях дух доброжелательности, развивать у детей стремление и умение помогать как старшим, так и друг другу, оказывать сопротивление плохим поступкам, общими усилиями достигать поставленной цели. Одним из видов детских общностей являются разновозрастные детские общности. В детском саду должна быть обеспечена возможность взаимодействия ребенка как со старшими, так и с младшими детьми. Включенность ребенка в отношения со старшими, помимо подражания и приобретения нового, рождает опыт послушания, следования общим для всех правилам, нормам поведения и традициям. Отношения с младшими - это возможность для ребенка стать авторитетом и образцом для подражания, а также пространство для воспитания заботы и ответственности. Организация жизнедеятельности детей дошкольного возраста в разновозрастной группе обладает большим воспитательным потенциалом для инклюзивного образования.</p>
--	--	---

Культура поведения воспитателя в общностях как значимая составляющая уклада.

Культура поведения взрослых в детском саду направлена на создание воспитывающей среды как условия решения возрастных задач воспитания. Общая психологическая атмосфера, эмоциональный настрой группы, спокойная обстановка, отсутствие спешки, разумная сбалансированность планов – это необходимые условия нормальной жизни и развития детей.

Воспитатель должен соблюдать нормы профессиональной этики и поведения:

- педагог всегда выходит навстречу родителям и приветствует родителей и детей первым;
- улыбка – всегда обязательная часть приветствия;
- педагог описывает события и ситуации, но не дает им оценки;
- педагог не обвиняет родителей и не возлагает на них ответственность за поведение детей в детском саду;
- тон общения ровный и дружелюбный, исключается повышение голоса;

- уважительное отношение к личности воспитанника;
- умение заинтересованно слушать собеседника и сопереживать ему;
- умение видеть и слышать воспитанника, сопереживать ему;
- уравновешенность и самообладание, выдержка в отношениях с детьми;
- умение быстро и правильно оценивать сложившуюся обстановку и в то же время не торопиться с выводами о поведении и способностях воспитанников;
- умение сочетать мягкий эмоциональный и деловой тон в отношениях с детьми;
- умение сочетать требовательность с чутким отношением к воспитанникам;
- соответствие внешнего вида статусу воспитателя детского сада;
- знание возрастных и индивидуальных особенностей воспитанников.

Педагог имеет право следовать за пожеланиями родителей только с точки зрения возрастной психологии и педагогики.

Деятельности и культурные практики в ДОО

В качестве средств реализации цели воспитания могут выступать следующие основные деятельности и культурные практики:

Предметно-целевая деятельность	Культурные практики	Свободная инициативная деятельность ребенка
(виды деятельности, организуемые взрослым, в которых он открывает ребенку смысл и ценность человеческой деятельности, способы ее реализации совместно с родителями, воспитателями, сверстниками);	(активная, самостоятельная апробация каждым ребенком инструментального и ценностного содержания, полученных от взрослого, и способов их реализации в различных видах деятельности через личный опыт);	(его спонтанная самостоятельная активность, в рамках которой он реализует свои базовые устремления: любознательность, общительность, опыт деятельности на основе усвоенных ценностей).

Решение цели-результата будет осуществляться всеми субъектами воспитательного пространства ДОО, а также институтами культуры и искусства, социальными партнерами.

Цели и задачи воспитания реализуются во всех видах деятельности дошкольника, обозначенных в ФГОС ДО.

Все виды детской деятельности опосредованы *разными типами активностей*:

- предметно-целевая (виды деятельности, организуемые взрослым, в которых он открывает ребенку смысл и ценность человеческой деятельности, способы ее реализации совместно с родителями, воспитателями, сверстниками);
- культурные практики (активная, самостоятельная апробация каждым ребенком инструментального и ценностного содержания, полученных от взрослого и способов их реализации в различных видах деятельности через личный опыт);
- свободная инициативная деятельность ребенка (его спонтанная самостоятельная активность, в рамках которой он реализует свои базовые устремления: любознательность, общительность, опыт деятельности на основе усвоенных ценностей).

Преимственность в результатах освоения программы воспитания на уровнях дошкольного образования и начального общего образования

Таблица 69

Результат освоения программы воспитания	Результаты освоения программы на уровне ДО	Планируемые результаты воспитания на уровне НОО
<i>Развитие основ нравственной культуры</i>	<p>Обладает установкой положительного отношения к миру, к разным видам труда, другим людям и самому себе, обладает чувством собственного достоинства.</p> <p>Активно взаимодействует со сверстниками и взрослыми, участвует в совместных играх.</p> <p>Способен договариваться, учитывать интересы и чувства других, сопереживать неудачам и радоваться успехам других, адекватно проявляет свои чувства, в том числе чувство веры в себя, старается разрешать конфликты.</p>	<p>Проявляет готовность и способность к саморазвитию, сформированность мотивации к обучению и познанию, ценностно-смысловые установки.</p> <p>Проявляет установки, отражающие индивидуально-личностную позицию, социальные компетенции, личностные качества, сформированность основ Российской гражданской идентичности.</p>

<p><i>Формирование основ семейных и гражданских ценностей</i></p>	<p>Имеет представления о семейных ценностях, семейных традициях, бережное отношение к ним. Проявляет нравственные чувства эмоционально-ценностное отношение к семье.</p> <p>Проявляет уважительное отношение к родителям, к старшим, заботливое отношение к младшим.</p> <p>Имеет первичные представления о гражданских ценностях, ценностях истории, основанных на национальных традициях, связи поколений, уважении к героям России.</p> <p>Знает символы государства-Флаг, Герб Российской Федерации и символику субъекта Российской Федерации, в которой проживает ребенок и находится образовательная организация, в которой он воспитывается.</p> <p>Проявляет высшие нравственные чувства: патриотизм, уважение к правам и обязанностям человека.</p> <p>Имеет начальные представления о правах и обязанностях человека, гражданина, семьянина, товарища.</p> <p>Проявляет познавательный интерес к важнейшим событиям истории России и ее народов, к героям России. Проявляет уважение к защитникам Родины. Проявляет интерес к государственным праздникам и желания участвовать в праздниках и их организации.</p> <p>В образовательной организации.</p>	<p>Имеет представления о политическом устройстве Российского государства, его институтах, их роли в жизни общества, о его важнейших законах.</p> <p>Имеет представления о символах государства – Флаге и Гербе России, о флаге и гербе субъекта Российской Федерации, в котором находится образовательное учреждение.</p> <p>Имеет представления об институтах гражданского общества, о возможностях участия граждан в общественном управлении.</p> <p>Имеет представления о правах и обязанностях гражданина России, правах ребенка.</p> <p>Проявляет интерес к общественным явлениям, осознает важность активной роли человека в обществе.</p> <p>Знает национальных героев и важнейшие события истории России и ее народов.</p> <p>Знает государственные праздники, принимает участие в важнейших событиях жизни России, субъекта Российской Федерации, края (населенного пункта), в котором находится образовательное учреждение.</p> <p>Уважительно относится к защитникам Родины. Уважаительно относится к русскому языку как государственному, языку межнационального общения.</p>
---	---	---

<p><i>Формирование основ гражданской идентичности</i></p>	<p>Имеет первичные представления о нравственных ценностях в отношении общества, сверстников, взрослых, предметного мира и себя в этом мире.</p> <p>Проявляет нравственные чувства, эмоционально-ценностного отношения к окружающим людям, предметному миру, к себе.</p> <p>Испытывает чувства гордости, удовлетворенности, стыда от своих поступков, действий и поведения; Доброжелателен, умеет слушать и слышать собеседника, обосновывать свое мнение. Демонстрирует способность выразить себя в игровой, досуговой деятельности и поведении в соответствии с нравственными ценностями.</p> <p>Самостоятельно применяет усвоенные правила, владеет нормами, конструктивными способами взаимодействия с взрослыми и сверстниками (умение договариваться, взаимодействовать в игровых отношениях в рамках игровых правил и т.д.).</p> <p>Преобразует полученные знания и способы деятельности, изменяет поведение и стиль общения со взрослыми и сверстниками в зависимости от ситуации.</p> <p>Способен к творческому поведению в новых ситуациях в соответствии с принятой системой ценностей.</p> <p>Выражает познавательный интерес к отношениям, поведению людей, стремление их осмысливать, оценивать в соответствии с усвоенными нравственными нормами и ценностями:</p> <p>Экспериментирует в сфере установления отношений, определения позиции в собственном поведении.</p> <p>Способен самостоятельно действовать, в случае затруднений обращаться за помощью.</p> <p>Осознает преимущества совместного поиска выхода из сложившейся проблемной ситуации или принятия решений.</p> <p>Использует тактики разговорной дисциплины (спокойно сидеть, слушать, дать возможность высказаться). Слушает и уважает мнения других людей.</p> <p>Идет навстречу другому при</p>	<p>Имеет представления о базовых национальных ценностях Российского государства.</p> <p>Различает хорошие и плохие поступки, умеет отвечать за свои собственные поступки.</p> <p>Соблюдает правила поведения в образовательном учреждении, дома, на улице, в общественных местах, на природе.</p> <p>Негативно относится к нарушениям порядка в группе, дома, на улице; к невыполнению человеком любого возраста и статуса своих обязанностей.</p> <p>Имеет первоначальные представления о роли традиционных религий в истории и культуре нашей страны.</p> <p>Проявляет уважительное и доброжелательное отношение к родителям, другим старшим и младшим людям. Использует правила этики и культуры речи. Избегает плохих поступков; умеет признаться в плохом поступке проанализировать его.</p> <p>Понимает возможное негативное влияние на морально-психологическое состояние человека компьютерных игр, видеопроизведений, телевизионных передач, рекламы.</p>
---	---	--

	<p>несовпадающих интересах и мнениях, найти компромиссы совместно прийти к решению, которое поможет достигнуть</p>	
--	--	--

<p><i>Формирование основ социокультурных ценностей</i></p>	<p>Демонстрирует интерес к поиску и открытию информации, способствующей осознанию и обретению своего места в обществе (коллектив сверстников в детском саду и новых общностях, в кругу знакомых и незнакомых взрослых). Проявляет инициативу по улучшению качества жизни окружающих людей в процессе постановки и осознанного решения практических проблем реализации собственных проектных замыслов. Инициативен в получении новой информации и практического опыта, мотивируя ее потребностью в саморазвитии и желанием помогать другим людям, взаимодействовать с ними в решении серьезных, но серьезных общественных задач. Владеет основами управления своим поведением, эмоциями в обществе, способен сдерживать негативные импульсы состояния. Знает и выполняет нормы и правила поведения в общественных местах в соответствии с их спецификой (детский сад, транспорт, поликлиника, магазин, музей, театр и пр.). Умеет донести свою мысль до собеседника на основе его личностных (возрастных, национальных, физических) с использованием разных средств общения. Имеет первичные представления о социокультурных ценностях, основанных на знаниях национальных традиций и обычаев, на уважении к произведениям культуры и искусства. Проявляет интерес, любознательность к различным видам творческой деятельности. Способен выразить себя в доступных видах деятельности в соответствии с социокультурными ценностями. Проявляет потребность реализации эстетических ценностей в пространстве образовательного учреждения. Эмоционально отзывается на красоту окружающего мира, произведения народного и профессионального искусства.</p>	<p>Демонстрирует ценностное отношение к учёбе как к виду творческой деятельности. Имеет элементарные представления о роли знаний, науки, современного производства в жизни человека и общества. Имеет первоначальные навыки командной работы, в том числе в разработке и реализации учебных практикоориентированных проектов. Имеет представления о душевной и физической красоте человека. Способен видеть красоту природы, труда и творчества. Проявляет интерес к чтению, произведениям искусства, детским спектаклям, концертам, выставкам, музыке. Интересуется занятиями художественным творчеством. Поддерживает опрятный внешний вид. Отрицательно относится к некрасивым поступкам неряшливости. Отрицательно относится к аморальным поступкам, грубости, оскорбительным словам и действиям, в том числе в содержании художественных фильмов и телевизионных передач.</p>
--	--	---

<p><i>Формирование основ информационной культуры.</i></p>	<p>Осознанно выполняет правила эргономики использования разных средств сетевой среды и виртуальных ресурсов; Использует простые средства сетевого взаимодействия для установления общественно полезных и продуктивных контактов с другими людьми. Понимает прагматическое назначение цифровой среды и ее рациональные возможности в получении и передаче информации, создании общественно полезных продуктов и т.д.</p>	<p>Использует знаково-символические средства представления информации для создания моделей изучаемых объектов и процессов. Самостоятельно организует поиск информации. Критически относится к информации избирательности её восприятия; Уважительно относится к информации о частной жизни и информационным результатам деятельности других людей.</p>
---	---	--

<p><i>Формирование основ межкультурного взаимодействия</i></p>	<p>Имеет представления об этических нормах взаимоотношений между людьми разных этносов, носителями разных убеждений, представителями различных культур.</p> <p>Имеет первичные представления о многонациональных народах России, об этнокультурных традициях, фольклоре народов России.</p> <p>Понимает, что все люди имеют равные права.</p> <p>Спокойно реагирует на непривычное поведение других людей, стремится обсудить его с взрослыми.</p> <p>Не применяет физического насилия и вербальной агрессии в общении с другими людьми;</p> <p>Твердо отстаивает свое достоинство и свои права в обществе сверстников и взрослых с помощью рациональной аргументации.</p> <p>Помогает менее защищенным и слабым сверстникам отстаивать их права и достоинство.</p>	<p>Проявляет ценностное отношение к своему национальному языку и культуре. Способен к установлению дружеских взаимоотношений в коллективе, основанных на взаимопомощи и взаимной поддержке. Имеет начальные представления о народах России, об их общей исторической судьбе, о единстве народов нашей страны</p>
<p><i>Формирование основ экологической культуры</i></p>	<p>Имеет первичные представления об экологических ценностях, основанных на заботе о живой и неживой природе, родном крае, бережном отношении к собственному здоровью.</p> <p>Проявляет разнообразные нравственные чувства, эмоционально-ценностного отношения к природе.</p> <p>Имеет начальные знания о традициях нравственно-этического отношения к природе в культуре России, нормах экологической этики.</p> <p>Проявляет желание участвовать в экологических проектах, различных мероприятиях экологической направленности.</p>	<p>Проявляет интерес и ценностное отношение к природным явлениям и разным формам жизни; понимание роли человека в природе.</p> <p>Бережно относится ко всему живому. Имеет первоначальные представления о влиянии природного окружения на жизнь и деятельность человека.</p>

<p><i>Воспитание культуры труда</i></p>	<p>Выслушивает замечания и адекватно реагирует на него (эмоционально, вербально). Выражает и отстаивает свою позицию, а также способен принять позицию другого человека (сверстника, взрослого), подкрепленную аргументами. Не принимает лжи и манипуляции (в собственном поведении и со стороны других людей). Стремится обличить несправедливость и встать на защиту несправедливо обиженного. Выполняет разные виды заданий, поручений, просьб, связанных с гармонизацией общественного окружения. Может выступать в разных ролях: в роли организатора, в роли исполнителя в деловом, игровом, коммуникативном взаимодействии. Оказывает посильную практическую и психологическую помощь другим людям (сверстникам и взрослым) по их просьбе и собственной инициативе. Имеет первичные представления о ценностях труда, о различных профессиях. Проявляет навыки сотрудничества со сверстниками и взрослыми в трудовой деятельности. Активно участвует в общественно полезной деятельности. Умеет выражать себя в различных доступных и наиболее привлекательных для ребёнка видах трудовой деятельности.</p>	<p>Имеет представления о ведущей роли образования и трудовой деятельности в жизни человека; о значении творчества в развитии общества. Проявляет уважение к труду и творчеству взрослых и сверстников. Имеет представления о профессиональных сферах человеческой деятельности. Проявляет дисциплинированность, последовательность и настойчивость в выполнении учебных и учебно-трудовых заданиях. Соблюдает порядок на рабочих местах (в школе, дома и пр.). Бережно относится к результатам своего труда, труда других людей, к школьному имуществу, учебникам, личным вещам. Отрицательно относится к лени и небрежности в труде и учёбе, небрежливому отношению к результатам труда людей.</p>
---	---	--

Ответственность и активность воспитателей и специалистов ДОО	Ответственность и активность семьи	Ответственность и активность работников институтов культуры и искусства	Ответственность и активность социальных партнеров
Открытость новому, гибкость, умение слушать и слышать других людей. Умение организовывать детские и взрослые сообщества по решению задач программы. Умение проявлять ответственность и активность.	Семья понимает значимость задач, поставленных государством перед социальным обществом, разделяет ответственность и активность с ДОО и принимает активное участие по созданию и реализации РПВ ДОО	Педагоги- организаторы участвуют в различных событиях, организуемых детским садом. Учреждения дополнительного образования (учреждения культуры и искусства) знакомятся с региональной образовательной программой, реализуемой коллективом детского сада и РПВ ДОО, участвуют во встречах-знакомствах, активно включаясь во взаимодействие с коллегами, предоставляют возможность детскому саду участвовать в различных мероприятиях, организуемых учреждениями дополнительного образования.	Социальные партнеры открыты для сотрудничества, содействия, сотворчества, проявляют ответственность и активность при реализации задач РПВ ДОО.

К программе воспитания прилагается ежегодный календарно-тематический план воспитательной работы с указанием конкретных мероприятий и примерных сроков их проведения. Программа позволяет педагогическим работникам и родителям скоординировать свои усилия, направленные на воспитание подрастающего поколения.

Программа воспитания реализуется в ходе освоения детьми дошкольного возраста всех образовательных областей, обозначенных во ФГОС ДО, одной из задач которого является объединение воспитания и обучения в целостный образовательный процесс на основе духовно-нравственных и социокультурных ценностей и принятых в обществе правил и норм поведения в интересах человека, семьи, общества:

- социально-коммуникативное развитие;
- познавательное развитие;
- речевое развитие;
- художественно-эстетическое развитие;
- физическое развитие.

В пояснительной записке ценности воспитания соотнесены с направлениями воспитательной работы. Предложенные направления не заменяют и не дополняют собой деятельность по пяти образовательным областям, а фокусируют процесс усвоения ребенком базовых ценностей в целостном образовательном процессе. На их основе определяются региональный и муниципальный компоненты.

Конструирование воспитательной среды дошкольной образовательной организации строится на основе следующих элементов:

- социокультурный контекст,
- социокультурные ценности,
- уклад,
- воспитывающая среда,
- общность,
- деятельность
- событие.

Каждая из этих категорий обеспечивает целостность содержания и имеет свое наполнение для решения задач воспитания и становления личности ребенка.

Воспитывающая среда строится по трем линиям:

- «от взрослого», который создает предметно-пространственную среду, насыщая ее ценностями и смыслами;
- «от совместности ребенка и взрослого»: воспитывающая среда, направленная на взаимодействие ребенка и взрослого, раскрывающего смыслы и ценности воспитания;
- «от ребенка»: воспитывающая среда, в которой ребенок самостоятельно творит, живет и получает опыт позитивных достижений, осваивая ценности и смыслы, заложенные взрослым.

Согласно концепции детского развития А.В. Запорожца, в основе детского развития должна лежать амплификация.

Амплификация - это широкое развертывание и максимальное обогащение содержания специфически детских видов деятельности (игра, конструирование, изобразительная деятельность и др.), а также общения со сверстниками и с взрослыми. Применительно к психическому развитию ребенка, А. В. Запорожец противопоставлял амплификацию искусственной акселерации, выражающейся в форсированном обучении, сокращении детства, преждевременном превращении младенца в дошкольника, дошкольника в школьника и т.д.

Рабочая группа и педагогический коллектив, признавая уникальность дошкольного детства, как важнейшего этапа в общем развитии человека, ориентируются на обеспечение предельно полного проживания детьми дошкольного детства как самоценного, значимого самого по себе этапа жизни каждого ребенка.

Работа в РПВ ДОО выстроена по линии обогащения (амплификации) детского развития, т. е. избегая искусственного ускорения или замедления социальной ситуации развития ребенка, максимально насыщается специфическими для дошкольного возраста видами активности, среди которых особая роль отводится игре как ведущему виду деятельности.

ПДР (пространство детской реализации) обеспечивает развитие личности, поддержку ее индивидуальности, уникальности, неповторимости, предоставляет свободу способов самореализации, открывает путь самостоятельного творческого поиска. Для этого воспитывающий взрослый должен уметь *поддерживать инициативу ребенка на всех этапах:*

- заметить проявление детской инициативы;
- помочь ребенку осознать и сформулировать свою идею;
- способствовать реализации замысла или проекта;
- создать условия для представления (предъявления, презентации) ребенком своих достижений социальному окружению, способствовать тому, чтобы окружающие увидели и оценили полученный результат;
- помочь ребенку осознать пользу и значимость своего труда для окружающих.

Таким образом, рабочая группа и педагогический коллектив, предусматривает в РПВ ДОО раскрытие и развитие индивидуальности каждого ребенка, где поддерживается его уникальность, создается детско-взрослое сообщество, в котором формируется личностно-развивающий и гуманистический характер детско-взрослого взаимодействия, в следствии результатом РПВ ДОО становится то, что ребенок утверждается как личность, у него появляется опыт продуктивного социального взаимодействия с взрослыми и сверстниками, формируются переживания социального успеха и собственной значимости. В организации и содержании воспитания РПВ ДОО учитывает

природно- географическое и культурно-историческое своеобразие региона, ставит задачу воспитывать интерес и уважение к родному краю.

Патриотическое направление воспитания

Таблица 70

Ценности Родины и природы	Содержание	Воспитательная работа в данном направлении
<p>Лежат в основе патриотического направления воспитания.</p> <p>Патриотизм– это воспитание в ребенке нравственных качеств, чувства любви, интереса к своей стране –России, своему краю, малой родине, своему народу и народу России в целом (гражданский патриотизм), ответственности, трудолюбия, ощущения принадлежности к своему народу, сознания собственной востребованности в родной стране.</p>	<p>Патриотическое направление воспитания строится на идее патриотизма как нравственного чувства, которое вырастает из культуры человеческого бытия, особенностей образа жизни и ее уклада, народных и семейных традиций.</p> <p><u>Задачи патриотического воспитания:</u> формирование любви к родному краю, родной природе, родному языку, культурному наследию своего народа; воспитание любви, уважения к своим национальным особенностям и чувства собственного достоинства как представителя своего народа; воспитание уважительного отношения к народу России в целом, своим соотечественникам и согражданам, представителям всех народов России, к ровесникам, родителям, соседям, старшим, другим людям вне зависимости от их этнической принадлежности; воспитание любви к родной природе, природе своего края, России, понимания единства природы и людей и бережного ответственного отношения к природе.</p>	<p>Связана со структурой самого понятия «патриотизм» и определяется через следующие взаимосвязанные <u>компоненты</u>: <i>когнитивно-смысловой</i>, связанный со знаниями об истории России, своего края, духовных и культурных традиций и достижений многонационального народа России; <i>эмоционально- ценностный</i>, характеризующийся любовью к Родине – России, уважением к своему народу, народу России в целом; <i>регуляторно- волевой</i>, обеспечивающий укорененность в духовных и культурных традициях своего народа, деятельность на основе понимания ответственности за настоящее и будущее своего народа, России.</p> <p>При реализации указанных задач воспитатель ДОО должен сосредоточить свое внимание на <u>нескольких основных направлениях воспитательной работы</u>: <i>ознакомлении детей с историей, героями, культурой, традициями России и своего народа;</i> <i>организации коллективных творческих проектов,</i> направленных на приобщение детей к российским общенациональным традициям; <i>формировании правильного и безопасного поведения в природе,</i> осознанного отношения к растениям, животным, к последствиям хозяйственной деятельности человека.</p>

Социальное направление воспитания

Таблица 71

Ценности семьи, дружбы, человека и личности в команде	Содержание	Воспитательная работа в данном направлении
<p>Лежат в основе социального направления воспитания. В дошкольном детстве ребенок открывает личность другого человека и его значение в собственной жизни и жизни людей. Он начинает осваивать все многообразие социальных отношений и социальных ролей. Он учится действовать сообща, подчиняться правилам, нести ответственность за свои поступки, действовать в интересах семьи, группы. Формирование правильного ценностно-смыслового отношения ребенка к социальному окружению невозможно без грамотно выстроенного воспитательного процесса, в котором обязательно должна быть личная социальная инициатива ребенка в детско-взрослых и детских общностях. Важным аспектом является формирование у дошкольника представления о мире профессий взрослых, появление к 8 годам положительной установки к обучению в школе как важному шагу взросления.</p>	<p>Основная цель социального направления воспитания дошкольника заключается в формировании ценностного отношения детей к семье, другому человеку, развитии дружелюбия, создании условий для реализации в обществе.</p> <p>Выделяются <u>основные задачи социального направления воспитания</u>.</p> <p>Задачи, связанные с познавательной деятельностью детей. <i>Формирование у ребенка представлений о добре и зле, позитивного образа семьи с детьми, ознакомление с распределением ролей в семье, образами дружбы в фольклоре и детской литературе, примерами сотрудничества и взаимопомощи людей в различных видах деятельности (на материале истории России, ее героев), милосердия и заботы. Анализ поступков самих детей в группе в различных ситуациях.</i></p> <p><i>Формирование навыков, необходимых для полноценного существования в обществе: эмпатии (сопереживания), коммуникабельности, заботы, ответственности, сотрудничества, умения договариваться, умения соблюдать правила.</i></p> <p><i>Развитие способности поставить себя на место другого как проявление личностной зрелости и преодоление детского эгоизма.</i></p>	<p>При реализации данных задач воспитатель ДОО должен сосредоточить свое внимание на нескольких <u>основных направлениях воспитательной работы</u>:</p> <p>Организовывать сюжетно-ролевые игры (в семью, в команду и т. п.), игры с правилами, традиционные народные игры и пр.; воспитывать у детей навыки поведения в обществе; учить детей сотрудничать, организуя групповые формы в продуктивных видах деятельности; учить детей анализировать поступки и чувства – свои и других людей; организовывать коллективные проекты заботы и помощи; создавать доброжелательный психологический климат в группе.</p>

Познавательное направление воспитания

Таблица 72

Ценность – знания.	Содержание	Воспитательная работа в данном направлении
<u>Цель познавательного направления воспитания</u> – формирование ценности познания.	Значимым для воспитания является формирование целостной картины мира ребенка, в которой интегрировано ценностное, эмоционально окрашенное отношение к миру, людям, природе деятельности человека. <u>Задачи познавательного направления воспитания:</u> развитие любознательности, формирование опыта познавательной инициативы; формирование ценностного отношения к взрослому как источнику знаний; приобщение ребенка к культурным способам познания (книги, интернет-источники, дискуссии и др.).	<u>Направления деятельности воспитателя:</u> Совместная деятельность воспитателя с детьми на основе наблюдения, сравнения, проведения опытов (экспериментирования), организации походов и экскурсий, просмотра доступных для восприятия ребенка познавательных фильмов, чтения и просмотра книг; Организация конструкторской и продуктивной творческой деятельности, проектной и исследовательской деятельности детей совместно со взрослыми; Организация насыщенной и структурированной образовательной среды, включающей иллюстрации, видеоматериалы, ориентированные на детскую аудиторию, различного типа конструкторы и наборы для экспериментирования.

Физическое и оздоровительное направления воспитания

Таблица 73

Ценность–здоровье.	Содержание	Воспитательная работа в данном направлении
<u>Цель данного направления</u> – сформировать навыки здорового образа жизни, где безопасность жизнедеятельности лежит в основе всего. Физическое развитие и освоение ребенком своего тела происходит в виде любой двигательной активности: выполнение бытовых обязанностей, игр, ритмики и танцев, творческой деятельности, спорта, прогулок.	<u>Задачи по формированию здорового образа жизни:</u> <u>Укрепление:</u> закаливание организма, повышение сопротивляемости к воздействию условий внешней среды, укрепление опорно-двигательного аппарата; <u>Развитие:</u> развитие двигательных способностей, обучение двигательным навыкам и умениям, формирование представлений в области физической культуры, спорта, здоровья и безопасного образа жизни; <u>Сохранение:</u> организация сна, здорового питания, воспитание экологической культуры, обучение безопасности жизнедеятельности и выстраиванию правильного режима дня.	<u>Направления деятельности воспитателя:</u> Организация подвижных, спортивных игр, в том числе традиционных народных игр, дворовых игр на территории детского сада; Создание детско- взрослых проектов по здоровому образу жизни; Введение оздоровительных традиций в ДОО. Формирование у дошкольников культурно- гигиенических навыков является важной частью воспитания культуры здоровья. Воспитатель должен формировать у дошкольников понимание того, что чистота лица и тела, опрятность одежды отвечают не только гигиене и здоровью человека, но и нормальным социальным ожиданиям окружающих людей.

		<p>Особенность культурно-гигиенических навыков заключается в том, что они должны формироваться на протяжении всего пребывания ребенка в ДОО. В формировании культурно-гигиенических навыков режим дня играет одну из ключевых ролей. Привыкая выполнять серию гигиенических процедур с определенной периодичностью, ребенок вводит их в свое бытовое пространство и постепенно они становятся для него привычкой.</p> <p>Формируя у детей культурно-гигиенические навыки, воспитатель ДОО должен сосредоточить свое внимание на нескольких <i>основных направлениях воспитательной работы</i>:</p> <p>Формировать у ребенка навыки поведения во время приема пищи;</p> <p>Формировать у ребенка представления о ценности здоровья, красоте и чистоте тела;</p> <p>Формировать у ребенка привычку следить за своим внешним видом;</p> <p>Включать информацию о гигиене в повседневную жизнь ребенка, в игру.</p> <p>Работа по формированию у ребенка культурно-гигиенических навыков должна вестись в тесном контакте с семьей.</p>
--	--	--

Трудовое направление воспитания

Таблица 74

Ценность – труд.	Содержание	Воспитательная работа в данном направлении
<p>С дошкольного возраста каждый ребенок обязательно должен принимать участие в труде, и те не сложные обязанности, которые он выполняет в детском саду и в семье, должны стать повседневными. Только при этом условии труд оказывает на детей определенное воспитательное воздействие и подготавливает их к осознанию его нравственной стороны. Основная цель трудового воспитания дошкольника заключается в формировании ценностного отношения детей к труду и</p>	<p>Можно выделить <i>основные задачи трудового воспитания</i>. <i>Ознакомление с доступными детям видами труда взрослых</i> и воспитание положительного отношения к их труду, а также познание явлений и свойств, связанных с преобразованием материалов и природной среды, которое является следствием трудовой деятельности взрослых и труда самих детей. <i>Формирование навыков</i>, необходимых для трудовой деятельности детей, воспитание</p>	<p>При реализации данных задач воспитатель ДОО должен сосредоточить свое внимание на нескольких <i>направлениях воспитательной работы</i>:</p> <p>показать детям необходимость постоянного труда в повседневной жизни, использовать его возможности для нравственного воспитания дошкольников;</p> <p>воспитывать у ребенка бережливость (беречь игрушки, одежду, труд и старания родителей, воспитателя, сверстников), так как данная черта</p>

трудолюбие, а также в приобщении ребенка к труду.	навыков организации своей работы, формирование элементарных навыков планирования. <i>Формирование трудового усилия</i> (привычки к доступному дошкольнику напряжению физических, умственных и нравственных сил для решения трудовой задачи).	непрерывно сопряжена с трудолюбием; предоставлять детям самостоятельность в выполнении работы, чтобы они почувствовали ответственность за свои действия; собственным примером трудолюбия и занятости создавать у детей соответствующее настроение, формировать стремление к полезной деятельности; связывать развитие трудолюбия с формированием общественных мотивов труда, желанием приносить пользу людям.
---	---	---

Этико-эстетическое направление воспитания

Таблица 75

Ценности – культура и красота.	Содержание	Воспитательная работа в данном направлении
<p><u>Культура поведения в своей основе имеет глубоко социальное нравственное чувство</u> – уважение к человеку, к законам человеческого общества. Культура отношений является делом не столько личным, сколько общественным. Конкретные представления о культуре поведения усваиваются ребенком вместе с опытом поведения, с накоплением нравственных представлений.</p> <p><u>Цель эстетического воспитания</u> – становление у ребенка ценностного отношения к красоте. Эстетическое воспитание через обогащение чувственного опыта, развитие эмоциональной сферы личности влияет на становление нравственной и духовной составляющей внутреннего мира ребенка.</p>	<p>Можно выделить <u>основные задачи этико-эстетического воспитания</u>.</p> <p><i>Формирование культуры общения, поведения, этических представлений;</i></p> <p>воспитание представлений о значении опрятности и внешней красоты, их влиянии на внутренний мир человека;</p> <p><i>Развитие предпосылок ценностно-смыслового восприятия и понимания произведений искусства, явлений жизни, отношений между людьми;</i></p> <p><i>Воспитание любви к прекрасному, уважения к традициям и культуре родной страны и других народов;</i></p> <p><i>Развитие творческого отношения к миру, природе, быту и к окружающей ребенка действительности;</i></p> <p>формирование у детей эстетического вкуса, стремления окружать себя прекрасным, создавать его.</p>	<p>Для того чтобы формировать у детей культуру поведения, воспитатель ДОО должен сосредоточить свое внимание на нескольких <u>основных направлениях воспитательной работы</u>:</p> <p>Учить детей уважительно относиться к окружающим людям, считаться с их делами, интересами, удобствами;</p> <p>Воспитывать культуру общения ребенка, выражающуюся в общительности, вежливости, предупредительности, сдержанности, умении вести себя в общественных местах;</p> <p>Воспитывать культуру речи (называть взрослых на «вы» и по имени и отчеству; не перебивать говорящих и выслушивать других; говорить четко, разборчиво, владеть голосом);</p> <p>Воспитывать культуру деятельности, что подразумевает умение обращаться с игрушками, книгами, личными вещами, имуществом ДОО; умение подготовиться к предстоящей деятельности, четко и последовательно выполнять и заканчивать ее, после завершения привести в порядок рабочее место, аккуратно убрать все за собой; привести в порядок свою одежду.</p>

		<p><u>Направления деятельности воспитателя по эстетическому воспитанию предполагают следующее:</u></p> <p>Выстраивание взаимосвязи художественно-творческой деятельности самих детей с воспитательной работой через развитие восприятия, образных представлений, воображения и творчества.</p> <p>Уважительное отношение к результатам творчества детей, широкое включение их произведений в жизнь ДОО.</p> <p>Организацию выставок, концертов, создание эстетической развивающей среды и др..</p> <p>Формирование чувства прекрасного на основе восприятия художественного слова на русском и родном языке.</p> <p>Реализацию вариативности содержания, форм и методов работы с детьми по разным направлениям эстетического воспитания.</p>
--	--	--

Решение задач воспитания в рамках образовательной области «Социально-коммуникативное развитие» направлено на приобщение детей к ценностям «Родина», «Природа», «Семья», «Человек», «Жизнь», «Милосердие», «Добро», «Дружба», «Сотрудничество», «Труд».

Это предполагает решение задач нескольких направлений воспитания:

- воспитание любви к своей семье, своему населенному пункту, родному краю, своей стране;
- воспитание уважительного отношения к ровесникам, родителям (законным представителям), соседям, другим людям вне зависимости от их этнической принадлежности;
- воспитание ценностного отношения к культурному наследию своего народа, к нравственным и культурным традициям России;
- содействие становлению целостной картины мира, основанной на представлениях о добре и зле, прекрасном и безобразном, правдивом и ложном;
- воспитание социальных чувств и навыков: способности к сопереживанию, общительности, дружелюбия, сотрудничества, умения соблюдать правила, активной личностной позиции;
- создание условий для возникновения у ребёнка нравственного, социально значимого поступка, приобретения ребёнком опыта милосердия и заботы;
- поддержка трудового усилия, привычки к доступному дошкольнику напряжению физических, умственных и нравственных сил для решения трудовой задачи;
- формирование способности бережно и уважительно относиться к результатам своего труда и труда других людей.

Решение задач воспитания в рамках образовательной области «Познавательное развитие» направлено на приобщение детей к ценностям «Человек», «Семья», «Познание», «Родина» и «Природа», что предполагает:

- воспитание отношения к знанию как ценности, понимание значения образования для человека, общества, страны;
- приобщение к отечественным традициям и праздникам, к истории и достижениям родной страны, к культурному наследию народов России;

- воспитание уважения к людям - представителям разных народов России независимо от их этнической принадлежности;
- воспитание уважительного отношения к государственным символам страны (флагу, гербу, гимну);
- воспитание бережного и ответственного отношения к природе родного края, родной страны, приобретение первого опыта действий по сохранению природы.

Решение задач воспитания в рамках образовательной области «Речевое развитие» направлено на приобщение детей к ценностям «Культура», «Красота», что предполагает:

- владение формами речевого этикета, отражающими принятые в обществе правила и нормы культурного поведения;
- воспитание отношения к родному языку как ценности, умения чувствовать красоту языка, стремления говорить красиво (на правильном, богатом, образном языке).

Решение задач воспитания в рамках образовательной области «Художественно-эстетическое развитие» направлено на приобщение детей к ценностям «Красота», «Культура», «Человек», «Природа», что предполагает:

- воспитание эстетических чувств (удивления, радости, восхищения, любви) к различным объектам и явлениям окружающего мира (природного, бытового, социокультурного), к произведениям разных видов, жанров и стилей искусства (в соответствии с возрастными особенностями);
- приобщение к традициям и великому культурному наследию российского народа, шедеврам мировой художественной культуры с целью раскрытия ценностей «Красота», «Природа», «Культура»;
- становление эстетического, эмоционально-ценностного отношения к окружающему миру для гармонизации внешнего мира и внутреннего мира ребёнка;
- формирование целостной картины мира на основе интеграции интеллектуального и эмоционально-образного способов его освоения детьми;
- создание условий для выявления, развития и реализации творческого потенциала каждого ребёнка с учётом его индивидуальности, поддержка его готовности к творческой самореализации и сотворчеству с другими людьми (детьми и взрослыми).

Решение задач воспитания в рамках образовательной области «Физическое развитие» направлено на приобщение детей к ценностям «Жизнь», «Здоровье», что предполагает:

- формирование у ребёнка возрастосообразных представлений о жизни, здоровье и физической культуре;
- становление эмоционально-ценностного отношения к здоровому образу жизни, интереса к физическим упражнениям, подвижным играм, закаливанию организма, к овладению гигиеническим нормам и правилами;
- воспитание активности, самостоятельности, уверенности, нравственных и волевых качеств.

Особенности реализации воспитательного процесса

Таблица 75

Направления	Содержание
Региональные и территориальные особенности социокультурного окружения ОО	
Воспитательно значимые проекты и программы, в которых уже участвует ОО, дифференцируемые по признакам: федеральные, региональные, территориальные и т. д.;	
Воспитательно значимые проекты и программы, в которых ОО намерена принять участие, дифференцируемые по признакам: федеральные, региональные, территориальные и т. д.;	
Ключевые элементы уклада ОО в соответствии со сложившейся моделью воспитательно значимой деятельности, накопленным опытом, достижениями,	<u>Основные традиции воспитания в образовательной организации, следующие:</u> <u>Взаимодействие между взрослым и детьми: взрослый</u>

<p>следованием традиции, укладом ее жизни;</p>	<p>передает детям системы базовых ценностей и образцы поведения. <u>Профессиональное развитие педагогов</u> (новые формы работы с детьми, поддержка детской инициативы). <u>Психолого-педагогическая поддержка семьи.</u> <u>Своевременное изменение РППС</u> с учётом обогащения жизненного опыта детей, а также ЗБР и воспитательных задач. <u>Реализация единство подходов</u> в решении воспитательных задач в детском саду и семье. <u>Использование комплексно- тематического подхода</u> в организации образовательного процесса. <u>Использование принципа развивающего образования.</u> Содержательно и насыщенная, трансформируемая, вариативная, полифункциональная РППС. <u>Учет принципа интеграции образовательных областей.</u> Все воспитательные <u>проекты</u> проходят через обсуждение, планирование, совместное проведение и создание творческого продукта всем педагогическим составом Педагогические работники ДОО ориентированы на формирование детского коллектива внутри одной возрастной группы, на установление доброжелательных и товарищеских взаимоотношений между детьми разных возрастов и ровесниками; <u>Ключевой фигурой</u> воспитания в ДОО является <u>воспитатель</u> группы: он - фасилитатор, защитник, организатор, убежище, поддерживающий человек <u>Процесс образования</u> (воспитания и обучения) детей в ДОО проходит во взаимодействии с родителями, так дошкольная организация участвует во всероссийском проекте «Культурный код России». <u>Процесс образования</u> в ДОО строиться на содружестве с институтами культуры и социальными организациями. У воспитывающих взрослых и детей ДОО есть <u>традиционные дела, мероприятия.</u></p>
<p>Наличие инновационных, опережающих, перспективных технологий воспитательно значимой деятельности, потенциальных «точек роста».</p>	<p><u>Воспитательные технологии</u> <u>Технология</u> гуманного коллективного, воспитания В.А. Сухомлинского. <u>Технология</u> воспитания на основе системного подхода (В.А. Караковский, Л.И. Новикова, Н.Л. Селиванова). <u>Технологии</u> индивидуализированного воспитания.</p>
<p>Особенности воспитательно значимого взаимодействия с социальными партнерами ОО.</p>	<p>Детский сад взаимодействует с детской библиотекой, музеем.</p>

Особенности взаимодействия педагогического коллектива с семьями воспитанников в процессе реализации программы воспитания

В своей РПВ мы меняем формат взаимодействия родителей и воспитателей: родители из требовательных «заказчиков образовательной услуги» становятся союзниками, партнерами и помощниками воспитателей, полноправными участниками воспитательного процесса.

<p align="center">Задачи взаимодействия</p>	<p align="center">Формы и виды взаимодействия</p>
--	--

Приобщение родителей к участию в жизни детского сада. Изучение и обобщение лучшего опыта семейного воспитания. Возрождение традиций семейного воспитания. Повышение педагогической культуры родителей.	Изучение воспитательных возможностей субъектов. Информационно-просветительское обеспечение взаимодействия. Образование воспитывающих взрослых. Совместная деятельность воспитывающих взрослых.
---	---

Таблица 76

СУБЪЕКТЫ ВЗАИМОДЕЙСТВИЯ	ФОРМЫ ВЗАИМОДЕЙСТВИЯ (по составляющим взаимодействия)			
	Изучение воспитательных возможностей субъектов	Информационно-просветительское обеспечение взаимодействия	Образование воспитывающих взрослых	Совместная деятельность воспитывающих взрослых
<i>Семья-Детский сад</i>	Социально-педагогическая диагностика; Посещение семьи; День открытых дверей; Встречи-знакомства	Индивидуальная беседа; Консультация; Родительские собрания; Конференция; Стенды; Семейный календарь; Памятки; Буклеты (маршруты выходного дня); Рукописные газеты и журналы; Устные журналы; Переписка; Выставки; Медиатека.	Родительский университет/школа: Лекции Семинары Практикумы/мастер-классы Семейный клуб.	Акция, Вечер музыки и поэзии. Воскресный семейный абонемент. Семейная гостиная. Фестиваль. Семейный клуб (в т.ч. вечера вопросов и ответов). Праздники (в т.ч. семейные). Прогулки. Экскурсии. Проектная деятельность. Семейный театр.

Для написания РПВ ДОО мы определяем задачи воспитания для каждого возраста детей, которые накапливают свое содержание по возрастной спирали в соответствии с возрастными особенностями дошкольников начиная с младенческого возраста.

Таблица 77

Возрастной период	Задачи воспитания по возрастам в соответствии с ООП
<i>1 года до двух лет</i>	Продолжать укреплять здоровье детей, закалять их, развивать основные виды движений. Создавать условия, способствующие развитию двигательной активности. Предупреждать утомление детей. В целях планомерного воздействия на развитие детей проводить специальные игры-занятия. Приучать детей слушать взрослого, следить за тем, что он делает и показывает, подражать его словам и действиям, выполнять задания.
<i>2-3 года</i>	Продолжать укреплять и сохранять здоровье детей. Воспитывать культурно-гигиенические навыки и навыки самообслуживания. Развивать основные движения. Предупреждать утомление. <i>Физическое развитие направлено</i> на сохранение и укрепление здоровья детей, гармоничное физическое развитие, приобщение к физической культуре, развитие психофизических качеств (сила, быстрота, выносливость, ловкость, гибкость), приобщение к спортивным и подвижным играм, развитие интереса к спорту; становление ценностей здорового образа жизни, овладение его элементарными нормами и правилами, воспитание культурно-гигиенических навыков, полезных привычек.

	<p><i>Образовательная область «Познавательное развитие».</i> Познавательное развитие предполагает развитие познавательных интересов, любознательности и познавательной мотивации; формирование познавательных действий, развитие воображения, внимания, памяти, наблюдательности; формирование первичных представлений о себе и окружающем мире, формирование элементарных естественно-научных представлений.</p> <p><i>Образовательная область «Речевое развитие».</i> Речевое развитие направлено на совершенствование всех сторон речи, развитие звуковой и интонационной культуры речи, фонематического слуха, формирование предпосылок обучения грамоте; овладение речью как средством общения, развитие речевого творчества; знакомство с книжной культурой, детской литературой.</p> <p><i>Образовательная область «Социально-коммуникативное развитие».</i> Социально-коммуникативное развитие направлено на формирование первичных ценностных представлений, развитие способности к общению; развитие саморегуляции, развитие образовательная деятельность с детьми 2–3 лет игровой деятельности, навыков самообслуживания, приобщение к труду, формирование основ безопасности.</p> <p><i>Образовательная область «Художественно-эстетическое развитие».</i> Художественно-эстетическое развитие предполагает развитие художественно-творческих способностей детей в различных видах художественной деятельности, формирование интереса и предпосылок ценностно-смыслового восприятия и понимания произведений искусства; развитие эстетического восприятия окружающего мира, воспитание художественного вкуса.</p>
3-4 года	<p><i>Образовательная область «Социально-коммуникативное развитие».</i> Социально-коммуникативное развитие направлено на формирование первичных ценностных представлений, воспитание способности к общению (коммуникативные способности); целенаправленности и саморегуляции (регуляторные способности), формирование социальных представлений, умений и навыков (развитие игровой деятельности, навыков самообслуживания, приобщение к труду, формирование основ безопасности).</p> <p><i>Образовательная область «Познавательное развитие».</i> Познавательное развитие предполагает развитие познавательных интересов, любознательности и познавательной мотивации, интереса к учебной деятельности и желания учиться в школе; формирование познавательных действий, развитие воображения, внимания, памяти, наблюдательности, умения анализировать, устанавливать причинно-следственные связи, формулировать выводы; формирование первичных представлений о себе и окружающем мире, формирование элементарных естественно-научных представлений.</p> <p><i>Образовательная область «Речевое развитие».</i> Речевое развитие направлено на совершенствование всех сторон речи, развитие звуковой и интонационной культуры речи, фонематического слуха, формирование предпосылок обучения грамоте; овладение речью как средством общения, развитие речевого творчества; знакомство с книжной культурой, детской литературой.</p> <p><i>Образовательная область «Художественно-эстетическое развитие».</i> Художественно-эстетическое развитие предполагает развитие художественно-творческих способностей детей в различных видах художественной деятельности., формирование интереса и предпосылок ценностно-смыслового восприятия и понимания произведений искусства; развитие эстетического восприятия окружающего мира, воспитание художественного вкуса.</p> <p><i>Образовательная область «Физическое развитие».</i> Физическое развитие направлено на сохранение и укрепление здоровья детей, гармоничное физическое развитие, приобщение образовательная деятельность с детьми 3–4 лет к физической культуре, развитие психофизических качеств (сила, быстрота, выносливость, ловкость, гибкость), приобщение к спортивным и подвижным играм, развитие интереса к спорту; становление ценностей здорового образа жизни, овладение его элементарными нормами и правилами, воспитание</p>

4-5 лет	<p>культурно-гигиенических навыков, полезных привычек.</p> <p><i>Образовательная область «Социально-коммуникативное развитие».</i> Социально-коммуникативное развитие направлено на формирование первичных ценностных представлений, воспитание способности к общению (коммуникативные способности); целенаправленности и саморегуляции (регуляторные способности), формирование социальных представлений, умений и навыков (развитие игровой деятельности, навыков самообслуживания, приобщение к труду, формирование основ безопасности).</p> <p><i>Образовательная область «Познавательное развитие».</i> Познавательное развитие предполагает развитие познавательных интересов, любознательности и познавательной мотивации, интереса к учебной деятельности и желания учиться; формирование познавательных действий, развитие воображения, внимания, памяти, наблюдательности, умения анализировать, устанавливать причинно-следственные связи, формулировать выводы; формирование первичных представлений об окружающем мире, формирование элементарных естественно-научных представлений.</p> <p><i>Образовательная область «Речевое развитие».</i> Речевое развитие направлено на совершенствование всех сторон речи, развитие звуковой и интонационной культуры речи, фонематического слуха, формирование предпосылок обучения грамоте; овладение речью как средством общения, развитие речевого творчества; знакомство с книжной культурой, детской литературой.</p> <p><i>Образовательная область «Художественно-эстетическое развитие».</i> Художественно-эстетическое развитие предполагает развитие художественно-творческих способностей детей в различных видах художественной деятельности, формирование интереса и предпосылок ценностно-смыслового восприятия и понимания произведений искусства; развитие эстетического восприятия окружающего мира, воспитание художественного вкуса.</p> <p><i>Образовательная область «Физическое развитие».</i> Физическое развитие направлено на сохранение и укрепление здоровья детей, гармоничное физическое развитие, приобщение к физической культуре, развитие психофизических качеств (сила, быстрота, выносливость, ловкость, гибкость), приобщение к спортивным и подвижным играм, развитие интереса к спорту; становление ценностей здорового образа жизни, овладение его элементарными нормами и правилами, воспитание культурно-гигиенических навыков, полезных привычек.</p>
5-6 лет	<p><i>Образовательная область Социально-коммуникативное развитие».</i> Социально-коммуникативное развитие направлено на формирование первичных ценностных представлений, воспитание способности к общению (коммуникативные способности); целенаправленности и саморегуляции (регуляторные способности), формирование социальных представлений, умений и навыков (развитие игровой деятельности, навыков самообслуживания, приобщение к труду, формирование основ безопасности).</p> <p><i>Образовательная область «Познавательное развитие».</i> Познавательное развитие предполагает развитие познавательных интересов, любознательности и познавательной мотивации, интереса к учебной деятельности и желания учиться; формирование познавательных действий, развитие воображения, внимания, памяти, наблюдательности, умения анализировать, устанавливать причинно-следственные связи, формулировать выводы; формирование первичных представлений об окружающем мире, формирование элементарных естественно-научных представлений.</p> <p><i>Образовательная область «Речевое развитие».</i> Речевое развитие направлено на совершенствование всех сторон речи, развитие звуковой и интонационной культуры речи, фонематического слуха, формирование предпосылок обучения грамоте; овладение речью как средством общения, развитие речевого творчества; знакомство с книжной культурой, детской литературой.</p> <p><i>Образовательная область «Художественно-эстетическое развитие».</i> Художественно-эстетическое развитие предполагает развитие художественно-творческих способностей детей в различных видах художественной деятельности,</p>

	<p>формирование интереса и предпосылок ценностно-смыслового восприятия и понимания произведений искусства; развитие эстетического восприятия окружающего мира, воспитание художественного вкуса.</p> <p><i>Образовательная область «Физическое развитие».</i></p> <p>Физическое развитие направлено на сохранение и укрепление здоровья детей, гармоничное физическое развитие, приобщение к физической культуре, развитие психофизических качеств (сила, быстрота, выносливость, ловкость, гибкость), образовательная деятельность с детьми 5–6 лет приобщение к спортивным и подвижным играм, развитие интереса к спорту; становление ценностей здорового образа жизни, овладение его элементарными нормами и правилами, воспитание культурно-гигиенических навыков, полезных привычек.</p>
6-7 лет	<p><i>Образовательная область Социально-коммуникативное развитие».</i></p> <p>Социально-коммуникативное развитие направлено на формирование первичных ценностных представлений, воспитание способности к общению (коммуникативные способности); целенаправленности и саморегуляции (регуляторные способности), формирование социальных представлений, умений и навыков (развитие игровой деятельности, навыков самообслуживания, приобщение к труду, формирование основ безопасности).</p> <p><i>Образовательная область «Познавательное развитие».</i></p> <p>Познавательное развитие предполагает развитие познавательных интересов, любознательности и познавательной мотивации, интереса к учебной деятельности и желания учиться; формирование познавательных действий, развитие воображения, внимания, памяти, наблюдательности, умения анализировать, устанавливать причинно-следственные связи, формулировать выводы; формирование первичных представлений об окружающем мире, формирование элементарных естественно-научных представлений.</p> <p><i>Образовательная область «Речевое развитие».</i></p> <p>Речевое развитие направлено на совершенствование всех сторон речи, развитие звуковой и интонационной культуры речи, фонематического слуха, формирование предпосылок обучения грамоте; овладение речью как средством общения, развитие речевого творчества; знакомство с книжной культурой, детской литературой.</p> <p><i>Образовательная область «Художественно-эстетическое развитие».</i></p> <p>Художественно-эстетическое развитие предполагает развитие художественно-творческих способностей детей в различных видах художественной деятельности, формирование интереса и предпосылок ценностно-смыслового восприятия и понимания произведений искусства; развитие эстетического восприятия окружающего мира, воспитание художественного вкуса.</p> <p><i>Образовательная область «Физическое развитие».</i></p> <p>Физическое развитие направлено на сохранение и укрепление здоровья детей, гармоничное физическое развитие, приобщение к физической культуре, развитие психофизических качеств (сила, быстрота, выносливость, ловкость, гибкость), приобщение к спортивным и подвижным играм, развитие интереса к спорту; становление ценностей здорового образа жизни, овладение его элементарными нормами и правилами, воспитание культурно-гигиенических навыков, полезных привычек.</p>

**Региональная составляющая
Направления и задачи воспитания в региональной ОПДО:**

Таблица 77

Направления	Задачи
<u>Эколого-краеведческое</u>	<p>Проявление бережного и гуманного отношения к окружающему миру: растениям, животным, человеку.</p> <p>Осознание детьми и родителями своей сопричастности к культурному наследию своего народа; осознание себя жителем г. Когальма, гражданином своей страны, патриотом.</p> <p>Развивать важнейшие операции мышления: анализ, сравнение, умение устанавливать взаимосвязи, обобщение; формировать экологическую культуру детей; учить бережному и осознанному отношению к природе.</p>

<u>Культурно-историческое</u>	<p>Дать детям первоначальные знания о возникновении г. Когалыма, развивать интерес к его истории. Воспитывать патриотические чувства к г. Когалым. Познакомить детей с историей возникновения г. Когалыма. Формировать уважительное отношение к месту, где ты родился. Воспитывать чувство гордости за г. Когалым.</p> <p>Научить детей свободно ориентироваться в названиях памятников архитектуры; узнавать на иллюстрациях и слайдах памятники архитектуры; знать основных архитекторов, которые участвовали в строительстве нашего города; знать фамилии людей, которые прославили наш город; знать названия элементов архитектуры; находить сходства и различия в памятниках архитектур.</p>
<u>Художественно-эстетическое</u>	<p>Обогатить знания детей о достопримечательностях г. Когалыма. Показать взаимосвязь культурных ценностей с историей родного города. Воспитывать патриотические чувства детей.</p> <p>Приобщение детей к истокам русской народной культуры через ознакомление с бытом, обычаями традициями русского народа, фольклорно-художественными промыслами, декоративно-прикладным искусством, воспитание духовности, нравственности, творческого патриотизма. (широкое использование фольклора: песен, загадок, пословиц, поговорок, частушек; учить рассказывать русские народные сказки, играть в народные подвижные и театрализованные игры; знать и различать народное искусство, как основу национальной культуры).</p>

Компоненты воспитания

Содержательный компонент - представления ребенка об окружающем мире: о культуре народа, его традициях, народном творчестве; о природе родного края и страны, деятельности человека в природе; об истории страны, отраженной в названиях улиц, памятниках; о символике родного города и страны (герб, гимн, флаг).

Эмоционально-побудительный компонент - эмоционально-положительные чувства ребенка к окружающему миру: любовь и чувство привязанности к родной семье и дому; интерес к жизни родного города и страны; гордость за достижения своей страны; уважение к культуре и традициям народа, к историческому прошлому; восхищение народным творчеством; любовь к родной природе, к родному языку; уважение к человеку- труженику и желание принимать посильное участие в труде.

Деятельностный компонент - отражение отношения к миру в деятельности через труд, игры продуктивную деятельность, музыкальную деятельность, познавательную деятельность и др.

Возрастная логика развития

Таблица 78

Направление	Содержание
<i>Развитие представлений об окружающем мире на основе знаков и символов культуры, природы и социума</i>	3–4 года: формирование представлений о себе (физических, нравственных и поведенческих характеристиках), ориентированных на образ другого (взрослого, сверстника), о способах взаимодействий мальчиков и девочек в семье и социуме, ориентированных на социально одобряемые эталоны взаимоотношений; развитие умения устанавливать общность и отличие своих

	<p>действий и действий другого (взрослого, сверстника), сравнивая игровые и жизненные ситуации.</p> <p>4–5 лет: формирование образа «Я» (как начальных представлений о своих нравственных, социальных, эстетических, полоролевых и др. свойствах), развитие потребности в ориентации на социально одобряемые поступки взрослых и сверстников, становление способов адекватного поведения в различных реальных и игровых ситуациях</p> <p>5–6 лет: формирование представлений о себе как мальчике/девочке, человеке, представителе своей национальности, умения выделять существенные признаки; ценностного отношения к себе, гуманной направленности на себя и других; основ категориального видения мира; знаково-символической деятельности; когнитивных компетенций детей.</p> <p>6–7 лет: формирование адекватной самооценки (внешние, внутренние качества, поведение); интереса к познанию; знаково-символической деятельности; когнитивных компетенций детей.</p>
<p>Формирование основ гражданской идентичности - первичных представлений о малой родине и Отечестве, представлений о социокультурных ценностях народа, об отечественных традициях и праздниках</p>	<p>3–4 года: формирование представлений об основных праздниках – Новый год, День защитника Отечества, Женский день; о традициях жизнедеятельности в дошкольной организации; о ближайшем природном окружении.</p> <p>4–5 лет: формирование представлений о календарных праздниках – проводы лета, встреча зимы, проводы зимы, встреча весны; о традициях взаимодействия в повседневной жизни и во время праздника; о малой родине).</p> <p>5–6 лет: формирование представлений о взаимосвязях различных праздников на знаково-символической и ценностной основе культуры; о традициях проведения праздников; о разных странах;</p> <p>6–7 лет: формирование представлений о годичном круге праздников; об этикете как нормах взаимоотношений людей друг с другом; о традиционных сценариях проведения праздников; о планете Земля как едином доме для людей разных стран; о праздниках и традициях жизни в разных странах.</p>
<p>Становление основ экологического сознания</p>	<p>3–4 года: формирование первичных представлений о природе ближайшего окружения.</p> <p>4–5 лет: формирование представлений об основных объектах природы: земля, небо, вода, деревья, цветы, огонь, воздух</p> <p>5–6 лет: формирование представлений о сезонных изменениях в природе, об основных стихиях мира (земля, вода, огонь и воздух), их созидательных и разрушительных характеристиках</p> <p>6–7 лет: формирование представлений детей о знаках и символах животных, растений, Вселенной, о самоценности мира природы.</p>

Перечень праздников, проводимых в МАДОУ

Правильно организованные праздники в детском саду — это эффективный инструмент развития и воспитания детей. Главное, чтобы праздник проводился для детей, чтобы он стал захватывающим,

запоминающимся событием в жизни каждого ребенка. Традиционно в детском саду проводятся различные праздники и мероприятия.

Основные мероприятия в годовом цикле учебного года

Таблица 79

Месяц	Праздники	Развлечения	События	Досуг
Сентябрь	Праздник картошки	Малые олимпийские игры	День знаний	
Октябрь	Здравствуй, Осень!		Международный день пожилых людей	
Ноябрь				День матери
Декабрь	Семейный праздник «Новый год»			
Январь			Ура, каникулы!	
Февраль	День защитника Отечества			
Март	Женский день - 8 Марта			
Апрель	День здоровья	День Земли	Всемирный день авиации и космонавтики	День смеха
Май	Выпускные вечера День Победы		15 мая – День семьи	
Июнь	День защиты детей		День России	

Праздники в детском саду при их грамотном проведении могут стать эффективным инструментом развития и воспитания детей. Для этого очень важно перейти на новый формат праздников в детском саду, а отчетное мероприятие оставить в качестве одной из форм проведения мероприятия, но не доминирующей.

Для этого мы выделили несколько **условий**:

Первое условие- разнообразие форматов. Для успешности мероприятия важен правильный выбор формата в зависимости от смысла праздника, образовательных задач, возраста детей и пр.

Существует большое разнообразие форматов праздников или мероприятий, связанных со знаменательными событиями:

- Концерт
- Квест
- Проект
- Образовательное событие
- Мастерилки
- Соревнования
- Выставка (перфоманс)
- Спектакль
- Викторина
- Фестиваль Ярмарка
- Чаепитие и т.д.

Второе условие - участие родителей. Вторым обязательным элементом является непосредственное участие родителей: дети сидят не отдельно, а вместе с родителями, педагоги устраивают конкурсы для родителей, просят подготовить детско-родительские выступления, родители участвуют в детских заданиях на импровизацию (то есть не отрепетированных заранее) и т.д.

Третье условие - поддержка детской инициативы. Третье условие самое важное и значимое для детей – создание и конструирование праздника самими детьми. Для этого необходимо, чтобы основная инициатива исходила от детей и дети сами с помощью воспитателя планировали и придумывали праздник - что там будет, во что наряжаться, кто будет выступать, как сделать костюмы

и декорации (если нужно), кого пригласить, делать ли пригласительные билеты и т.д. При этом взрослый, участвуя в придумывании праздника вместе с детьми, не должен брать на себя руководящую роль - надо дать возможность детям проявить инициативу и помочь им реализовать задуманное. Но при этом такие праздники как Новый год и День победы, должны быть, на наш взгляд, организованы в основном взрослыми. Первый, потому что Новый год - это волшебство, это радость, это подарки, это Дед Мороз и Снегурочка. А второй - потому что дети пока не могут до конца понять и прочувствовать этот праздник.

Правила работы с РПВ ДОО для воспитателей.

На основе рабочей программы воспитания ДОО воспитатель составляет примерный календарный тематический план воспитательной работы.

Примерный план воспитательной работы строится на основе базовых ценностей по следующим этапам:

- погружение-знакомство, которое реализуется в различных формах (чтение, просмотр, экскурсии и пр.);
- разработка коллективного проекта, в рамках которого создаются творческие продукты;
- организация события, в котором воплощается смысл ценности.

Данная последовательность является циклом, который при необходимости может повторяться в расширенном, углубленном и соответствующем возрасту варианте неограниченное количество раз. Данный цикл является примерным. На практике цикл может начинаться с яркого события, после которого будет разворачиваться погружение и приобщение к культурному содержанию на основе ценности.

События, формы и методы работы по реализации каждой ценности в пространстве воспитания могут быть интегративными. Например, одно и то же событие может быть посвящено нескольким ценностям одновременно.

Каждый воспитатель разрабатывает конкретные формы реализации воспитательного цикла. В ходе разработки должны быть определены смысл и действия взрослых, а также смысл и действия детей в каждой из форм.

В течение всего года воспитатель осуществляет педагогическую диагностику на основе наблюдения за поведением детей. В фокусе педагогической диагностики находятся понимание ребенком смысла конкретной ценности и ее проявление в его поведении.

2.9.3. Организационный раздел рабочей программы воспитания дошкольника ДОО

Рабочая программа воспитания дошкольника в Муниципального автономного дошкольного образовательного учреждения города Когалыма «Колокольчик» является основной частью ООП ДОО, в которой прописаны условия материально-технические, кадровые и организация предметно-пространственной среды групп ДОО для осуществления образовательной (обучение и воспитание) деятельности (стр. ООП ДОО)

Методическая поддержка по реализации РПВ ДОО

Наша команда, видит необходимость описать методическую поддержку воспитывающих взрослых в рамках реализации рабочей программы.

Таблица 80

Этапы методической поддержки воспитывающих взрослых	Задачи содержание методической поддержки
1.Анализа состояния воспитательной работы в ДОО.	Выявление достижений и трудностей в процессе воспитания в ДОО, анализ и оценка особенностей воспитательного процесса.
2.Рефлексия с творческой группой «проблемного поля» воспитательной работы в ДОО.	Помощь в осознании проблемного поля процесса воспитания в ДОО.
3.Проектирование РПВ ДОО. Создание КТП воспитательной деятельности в ДОО.	Разработка совместных правил, что нужно сделать, чего избегать. Поиск и подбор эффективных методов и форм воспитания. Разработка программы и календарно

	- тематического планирования по заданной проблеме.
4.Реализация проекта, мониторинг качества.	Реализация проекта РПВ ДОО, сбор, изучение и систематизация данных, характеризующих качество воспитательной деятельности в ДОО.
5.Анализ.	Количественный и качественный анализ достижений воспитывающих взрослых во взаимодействии в воспитательной деятельности ДОО, самоанализ, определение рубежных достижений, выработка системы корректировки, подготовка отчетной документации.

Взаимодействие взрослого с детьми. События ДОО

Событие — это единица воспитания. Это форма совместной деятельности ребенка и взрослого, в которой активность взрослого приводит к приобретению ребенком собственного опыта переживания той или иной ценности. Для того чтобы стать значимой, каждая ценность воспитания должна быть понята, раскрыта и принята ребенком совместно с другими людьми в значимой для него общности. Этот процесс происходит стихийно, но для того, чтобы вести воспитательную работу, он должен быть направлен взрослым.

Подлинно воспитательное событие всегда есть спроектированная взрослым образовательная ситуация. В каждом воспитательном событии педагог продумывает смысл реальных и возможных действий детей и смысл своих действий в контексте задач воспитания. Событием может быть не только организованное мероприятие, но и спонтанно возникшая ситуация, и любой режимный момент, традиции утренней встречи детей, индивидуальная беседа, общие дела, совместно реализуемые проекты и пр. Планируемые и подготовленные педагогом воспитательные события проектируются в соответствии с календарным планом воспитательной работы ДОО, группы, ситуацией развития конкретного ребенка.

Проектирование событий в ДОО возможно в следующих формах:

- разработка и реализация значимых событий в ведущих видах деятельности (детско-взрослый спектакль, построение эксперимента, совместное конструирование, спортивные игры и др.);
- проектирование встреч, общения детей со старшими, младшими, ровесниками, с взрослыми, с носителями воспитательно значимых культурных практик (искусство, литература, прикладное творчество и т. д.), профессий, культурных традиций народов России;
- создание творческих детско-взрослых проектов (празднование Дня Победы с приглашением ветеранов, «Театр в детском саду» – показ спектакля для детей из соседнего детского сада и т. д.).

Проектирование событий позволяет построить целостный годовой цикл методической работы на основе традиционных ценностей российского общества. Это поможет каждому педагогу создать тематический творческий проект в своей группе и спроектировать работу с группой в целом, с подгруппами детей, с каждым ребенком.

Сложившиеся традиции МАДОУ

Таблица 81

Традиция	Содержание
Утренняя встреча	Ежедневно утром дети приветствуют друг друга в помещении группы, делятся впечатлениями. Дети учатся общаться, думать, рассуждать, иметь свое мнение, получают позитивный настрой на день.
Правила поведения в группе	Свобода в программе, ориентированной на ребенка, это не свобода от ограничений и правил, а свобода для взаимного уважения. Работая, педагоги стремятся развивать в детях самостоятельность, которая всегда сопряжена с ответственностью. Начиная с младшей группы детского сада, воспитатели постепенно вовлекают детей в разработку правил, помогают им самостоятельно следовать этим правилам и оценивать свое поведение. Дети вместе с воспитателем обсуждают и устанавливают правила в группе, которые становятся общими стандартами для всех, включая и воспитателей. В младшей группе это может быть какое-то одно простое правило, выработанное

	воспитателем вместе с детьми. В средней группе дети уже могут сами предлагать и с помощью взрослого принять к исполнению 2–3 несложных правила. Детям старшего дошкольного возраста доступно совместное принятие и выполнение нескольких понятных, разумных правил.
Групповой сбор	Групповой сбор—это возможность пообщаться, о чем думаешь, что чувствуешь, чему научился, высказать свое мнение. Воспитатели наблюдают за активностью и настроением детей, организуют и помогают детям спланировать их деятельность в течение дня. Для решения этих задач удобно рассаживаться в кругу, так, чтобы дети и взрослые видели лица друг друга и хорошо друг друга слышали. В зависимости от количества взрослых и детей в группе воспитатели могут организовать один или два круга, например, один круг —в игровой комнате, а другой—в спальне. Места должно быть достаточно, чтобы сесть свободно в круг. Дети могут сидеть на ковре или мягком покрытии, на подушках или на стульях. Они должны чувствовать себя комфортно. Рядом должно быть предусмотрено место для рабочей панели, на которой вывешивают календарь, тему недели, информацию на эту тему и новости дня.

Организация развивающей предметно-пространственной среды

Предметно-пространственная среда (далее – ППС) должна отражать федеральную, региональную специфику, а также специфику ОО и включать:

- оформление помещений;
- оборудование;
- игрушки.

ППС должна отражать ценности, на которых строится программа воспитания, и способствовать их принятию и раскрытию ребенком.

Среда включает знаки и символы государства, региона, города и организации.

Среда отражает региональные, этнографические, конфессиональные и другие особенности социокультурных условий, в которой находится организация.

Среда должна быть экологичной, природ сообразной и безопасной.

Среда обеспечивает ребенку возможность общения, игры и совместной деятельности. Отражает ценность семьи, людей разных поколений, радость общения с семьей.

Среда обеспечивает ребенку возможность познавательного развития, экспериментирования, освоения новых технологий, раскрывает красоту знаний, необходимость научного познания, формирует научную картину мира.

Среда обеспечивает ребенку возможность посильного труда, а также отражает ценности труда в жизни человека и государства (портреты членов семей воспитанников, героев труда, представителей профессий и пр.) Результаты труда ребенка могут быть отражены и сохранены в среде.

Среда обеспечивает ребенку возможности для укрепления здоровья, раскрывает смысл здорового образа жизни, физической культуры и спорта.

Среда предоставляет ребенку возможность погружения в культуру России, знакомства с особенностями региональной культурной традиции. Вся среда дошкольной организации должна быть гармоничной и эстетически привлекательной.

При выборе материалов и игрушек для ППС необходимо ориентироваться на продукцию отечественных и территориальных производителей. Игрушки, материалы и оборудование должны соответствовать возрастным задачам воспитания детей дошкольного возраста.

Кадровое обеспечение воспитательного процесса

Данный раздел хорошо представлен на уровне ООП ДОО по разделению функционала, связанного с организацией и реализацией воспитательного процесса; по обеспечению повышения квалификации педагогических работников ОО по вопросам воспитания, психолого-педагогического сопровождения детей, в том числе с ОВЗ, сирот и опекаемых, детей с этнокультурными особенностями и т. д.

Также здесь представлена информация о возможностях привлечения специалистов других организаций (образовательных, социальных и т. д.). Таким образом, мы представляем свою работу на учебный год в этом направлении, тем самым добавляя данными и годовой план, ООП ДОО.

Социокультурный контекст

Социокультурный контекст – это социальная и культурная среда, в которой человек растет и живет. Он также включает в себя влияние, которое среда оказывает на идеи и поведение человека.

Социокультурные ценности являются определяющими в структурно-содержательной основе Программы воспитания.

Социокультурный контекст воспитания является вариативной составляющей воспитательной программы. Он учитывает этнокультурные, конфессиональные и региональные особенности и направлен на формирование ресурсов воспитательной программы.

Реализация социокультурного контекста опирается на построение социального партнерства образовательной организации.

В рамках социокультурного контекста повышается роль родительской общественности как субъекта образовательных отношений в Программе воспитания.

Основные направления и формы взаимодействия детского сада и учреждений дополнительного образования, культуры и искусства

Таблица 81

<p>Изучение воспитательных возможностей субъектов культурно-образовательного пространства (социально- педагогическая диагностика, дни открытых дверей, встречи-знакомства)</p>	<p>Информационно- просвещенческое обеспечение взаимодействия (индивидуальные беседы, консультации, конференции, чтения, стенды, памятки, буклеты(образовательные маршруты выходного дня), рукописные газеты и журналы, устные журналы, переписка, выставки, медиатека)</p>	<p>Образование воспитывающих взрослых (лекции, семинары, практикумы, мастер-классы, экскурсии, клубы).</p>	<p>Совместная деятельность воспитывающих взрослых (акции, ассамблеи, вечера музыки и поэзии, собрания-встречи, гостиные, салоны, фестивали, клубы (в том числе вечера вопросов и ответов), праздники, экскурсии, проектная деятельность)</p>
<p>Социально-педагогическая диагностика учреждений дополнительного образования (учреждений культуры и искусства). Цели: знакомство; совместное изучение достижений и трудностей детского сада и учреждений дополнительного образования в сфере воспитания ребенка; определение места и роли участников воспитательного процесса в становлении и развитии взаимодействия ребенка с окружающим миром, постижения им культурного наследия края. Ответственные: старший воспитатель,</p>	<p>Индивидуальные беседы, консультации с педагогами дополнительного образования и специалистами учреждений культуры и искусства. Цели: знакомство; совместное изучение достижений, проблем и трудностей в сфере воспитания ребенка; определение места и роли участников воспитательного процесса в становлении и развитии взаимодействия ребенка с окружающим миром, постижения им культурного наследия края. Ответственные: старший воспитатель, заведующий, специалисты</p>	<p>Славные люди нашего города (родного края)» – альманах, клуб интересных встреч. «Чем гордится наш город (наша область)» – цикл экскурсий по местам святыни, славы, памяти, гордости, влияющим на формирование важных воспитательных установок, приобщение к традициям отечественного воспитания. Цель: постижение культурного наследия края. Ответственные: специалисты учреждений культуры и искусства</p>	<p>Вечер музыки и поэзии «Осень золотая» в стенах учреждения культуры. Цель: объединение детей и взрослых в контексте искусства. Ответственные: специалисты учреждений культуры и искусства</p>

заведующий, специалисты			
«День открытых дверей». Цель: предоставить возможность педагогам-организаторам участвовать в различных событиях, организуемых детским садом. Ответственный: старший воспитатель	Стенды, памятки, буклеты. Цель: возможность детскому саду участвовать в различных мероприятиях, организуемых учреждениями дополнительного образования (учреждениями культуры и искусства). Ответственные: специалисты учреждений культуры и искусства	Семинары для педагогов и родителей Цель: постижение культурного наследия края. Ответственные: специалисты учреждений культуры и искусства	
Встречи-знакомства. Цель: показать коллегам – педагогам-организаторам детского сада место и роль детского сада и его партнера – семьи – в процессе становления, развития и воспитания Благородного Гражданина. Ответственные: старший воспитатель, специалисты детского сада, заведующий	Создание образовательных маршрутов выходного дня для педагогов и родителей. Цель: возможность детскому саду участвовать в различных мероприятиях, организуемых учреждениями дополнительного образования (учреждениями культуры и искусства). Ответственные: старший воспитатель, специалисты детского сада, заведующий и специалисты учреждений культуры и искусства	Мастер-классы воспитателей и специалистов детского сада для специалистов учреждений культуры и искусства. Цель: предоставить возможность специалистам увидеть возможности взаимодействия взрослых с детьми дошкольного возраста (показать методы, приемы и формы взаимодействия). Ответственные: старший воспитатель, специалисты детского сада, заведующий	
Встречи-знакомства. Цель: изучение особенностей организации воспитания в учреждениях дополнительного образования (учреждениях культуры и искусства). Ответственные: воспитатели детского сада	Создание для родителей рукописных газет и журналов. Цель: возможность детскому саду и родителям участвовать в различных мероприятиях, организуемых учреждениями дополнительного образования (учреждениями культуры и искусства). Ответственные: специалисты учреждений культуры и искусства	Экскурсии для педагогов и родителей в институты культуры и искусства. Цель: постижение культурного наследия края. Ответственные: специалисты учреждений культуры и искусства	Гостиная «Мать и дитя». Цели: объединение детей и взрослых в контексте искусства; поддержка семейного воспитания. Ответственные: воспитатели детского сада.
«День открытых дверей» в учреждениях искусства и культуры. Цель: возможность детскому саду участвовать в различных мероприятиях, организуемых учреждениями дополнительного образования	Выставка в детском саду, организованная учреждением культуры и искусства. Цель: развитие взаимодействия детского сада и учреждений дополнительного образования (учреждений культуры и искусства)	Лекции для педагогов и родителей. Цель: постижение культурного наследия края. Ответственные: специалисты учреждений культуры и искусства.	

(учреждениями культуры и искусства). Ответственные: специалисты учреждений культуры и искусства	искусства). Ответственные: специалисты учреждений культуры искусства и воспитатели		
Встречи-знакомства. Цели: определение ожиданий от сотрудничества воспитании; согласование точек зрения и прогнозирование развития взаимодействия детского сада и учреждений дополнительного образования (учреждений культуры и искусства). Ответственные: специалисты учреждений культуры и искусства и специалисты детского сада	Выставка творчества детей и родителей в учреждениях культуры и искусства. Цель: развитие взаимодействия детского сада и учреждений дополнительного образования (учреждений культуры и искусства). Ответственные: специалисты учреждений культуры искусства	Семинары для педагогов и родителей. Цель: постижение культурного наследия края. Ответственные: специалисты учреждений культуры искусства	
Встречи-знакомства. Цель: помощь коллегам в осознании ценности взаимодействия в диадах: «детский сад – учреждение дополнительного образования», «педагог детского сада – педагог-организатор», а также триадах «детский сад – учреждение дополнительного образования – учреждение культуры и искусства», «родитель – ребенок – педагог-организатор», выделение сферы заботы и влияния воспитывающих взрослых. Ответственные: специалисты учреждений культуры и искусства, старший воспитатель, Психолог.	Создание образовательных маршрутов выходного дня для педагогов и родителей. Цель: возможность детскому саду участвовать в различных мероприятиях, организуемых учреждениями дополнительного образования (учреждениями культуры и искусства).	Экскурсии для педагогов и родителей в институты культуры и искусства. Цель: постижение культурного наследия края. Ответственные: специалисты учреждений культуры искусства	
Встречи-знакомства. Цели: проектирование новой социально-педагогической реальности с опорой на ответственность сторон;	Оформление стендов, памяток, буклетов. Цель: предоставление возможности детскому саду участвовать в различных	Мастер-классы воспитателей и специалистов детского сада для специалистов учреждений культуры и искусства.	Фестиваль детско-родительского творчества «Весна-красна». Цель: объединение детей и взрослых в контексте искусства.

<p>совместное создание программы и план взаимодействия.</p> <p>Ответственные: старший воспитатель, специалисты учреждений культуры и искусства, педагоги дополнительного образования</p>	<p>мероприятиях, организуемых учреждениями дополнительного образования (учреждениями культуры и искусства).</p> <p>Ответственный: старший воспитатель</p>	<p>Цель: предоставление возможности специалисту увидеть перспективы взаимодействия взрослых с детьми дошкольного возраста (показ методов, приемов и форм взаимодействия)</p> <p>Ответственный: старший воспитатель</p>	<p>Ответственные: воспитатели детского сада и специалисты учреждений культуры и искусства</p>
<p>Встречи-знакомства.</p> <p>Цель: обсуждение и корректировка программы и плана взаимодействия.</p> <p>Ответственные: старший воспитатель, заведующий, педагоги дополнительного образования, психолог</p>	<p>Выставка детского творчества и родителей в учреждениях культуры и искусства.</p> <p>Цель: развитие взаимодействия детского сада и учреждений дополнительного образования (учреждений культуры и искусства).</p> <p>Ответственные: старший воспитатель, заведующий, педагоги дополнительного образования, психолог</p>	<p>Встречи за «круглым столом» родителей, педагогов, специалистов культуры и искусства.</p> <p>Цель: обсуждение и корректировка программы и плана взаимодействия.</p> <p>Ответственные: старший воспитатель, заведующий, педагоги дополнительного образования, психолог.</p>	

Нормативно-методическое обеспечение реализации Программы воспитания

На уровне ДОО внесены изменения в должностные инструкции педагогических работников; ведены договорные отношения, сетевой форме организации образовательного процесса, сотрудничеству с другими организациями (в том числе с организациями дополнительного образования и культуры, некоммерческими организациями); разработано положение о РПВДО.

Особые требования к условиям, обеспечивающим достижение планируемых личностных результатов в работе с особыми категориями детей

Система коррекционно-развивающей работы в группах компенсирующей направленности для детей реализуется в соответствии с Адаптированными образовательными программами дошкольного образования:

- Адаптированная программа дошкольного образования для детей с тяжелыми нарушениями речи;
- Адаптированная программа дошкольного образования для детей с задержкой психического развития;
- Адаптированная программа дошкольного образования для детей с нарушениями зрения;
- Адаптированная программа дошкольного образования для детей со сложным дефектом.
- Адаптированная программа дошкольного образования для детей с нарушениями опорно – двигательного аппарата.

Инклюзия (дословно – «включение») – это готовность образовательной системы принять любого ребенка независимо от его индивидуальных особенностей (психофизиологических, социальных, психологических, этнокультурных, национальных, религиозных и др.) и обеспечить ему оптимальную социальную ситуацию развития.

Инклюзия является ценностной основой уклада ДОО и основанием для проектирования воспитывающих сред, деятельностей и событий.

На уровне уклада ДОО инклюзивное образование – это идеальная норма для воспитания, реализующая такие социокультурные ценности, как забота, принятие, взаимоуважение, взаимопомощь, совместность, сопричастность, социальная ответственность. Эти ценности должны разделяться всеми участниками образовательных отношений в ДОО.

На уровне воспитывающих сред: ППС строится как максимально доступная для детей с ОВЗ; событийная воспитывающая среда ДОО обеспечивает возможность включения каждого ребенка в различные формы жизни детского сообщества; рукотворная воспитывающая среда обеспечивает возможность демонстрации уникальности достижений каждого ребенка.

На уровне общности: формируются условия освоения социальных ролей, ответственности и самостоятельности, сопричастности к реализации целей и смыслов сообщества, приобретается опыт развития отношений между детьми, родителями, воспитателями. Детская и детско-взрослая общность в инклюзивном образовании развиваются на принципах заботы, взаимоуважения и сотрудничества в совместной деятельности.

На уровне деятельностей: педагогическое проектирование совместной деятельности в разновозрастных группах, в малых группах детей, в детско-родительских группах обеспечивает условия освоения доступных навыков, формирует опыт работы в команде, развивает активность и ответственность каждого ребенка в социальной ситуации его развития.

На уровне событий: проектирование педагогами ритмов жизни, праздников и общих дел с учетом специфики социальной и культурной ситуации развития каждого ребенка обеспечивает возможность участия каждого в жизни и событиях группы, формирует личностный опыт, развивает самооценку и уверенность ребенка в своих силах. Событийная организация должна обеспечить переживание ребенком опыта самостоятельности, счастья и свободы в коллективе детей и взрослых.

Основными условиями реализации Программы воспитания в нашем детском саду, реализующих инклюзивное образование, являются:

- полноценное проживание ребенком всех этапов детства (младенческого, раннего и дошкольного возраста), обогащение (амплификация) детского развития;
- построение воспитательной деятельности с учетом индивидуальных особенностей каждого ребенка, при котором сам ребенок становится активным субъектом воспитания;
- содействие и сотрудничество детей и взрослых, признание ребенка полноценным участником (субъектом) образовательных отношений;
- формирование и поддержка инициативы детей в различных видах детской деятельности;
- активное привлечение ближайшего социального окружения к воспитанию ребенка.

Задачами воспитания детей с ОВЗ в условиях дошкольной образовательной организации являются:

- формирование общей культуры личности детей, развитие их социальных, нравственных, эстетических, интеллектуальных, физических качеств, инициативности, самостоятельности и ответственности;
- формирование доброжелательного отношения к детям с ОВЗ и их семьям со стороны всех участников образовательных отношений;
- обеспечение психолого-педагогической поддержки семье ребенка с особенностями в развитии и содействие повышению уровня педагогической компетентности родителей;
- налаживание эмоционально-положительного взаимодействия детей с окружающими в целях их успешной адаптации и интеграции в общество;
- расширение у детей с различными нарушениями развития знаний и представлений об окружающем мире;
- взаимодействие с семьей для обеспечения полноценного развития детей с ОВЗ;
- охрана и укрепление физического и психического здоровья детей, в том числе их эмоционального благополучия;
- объединение обучения и воспитания в целостный образовательный процесс на основе духовно-нравственных и социокультурных ценностей и принятых в обществе правил и норм поведения в интересах человека, семьи, общества.

Календарно-тематический план воспитания дошкольников в детском саду и семье

Таблица 82

Сроки	Основные направления и мероприятия воспитания в детском саду и в семье		Ответственность и активность субъектов воспитательного пространства
	Окружающий мир на основе знаков и символов культуры, социума и чувства принадлежности к мировому сообществу		
	Ознакомление	Коллективный проект	
<u>Сентябрь</u>	Информационный проект «Улицы моего района/город». Цель-результат: развитие социокультурных практик в определении городского и сельского пейзажей, особенностей построек, расположения домов, зданий культуры, быта.		
<u>Ноябрь</u>		Мастер-класс: «Материнское чтение» Цель-результат: родители и дети поняли, что в	

		русской культуре именно мать является первым учителем и воспитателем нового человека, она в первую очередь формирует его душу и разум, чувства и пристрастия. Дети и взрослые узнали, что Добрыня Никитич, человек исключительного «вежества», образование получил дома от матушки Офимы Александровны. Когда ее чаду исполнилось семь лет, она «присадила его грамоте учиться». В семь лет начала учить и Василия Буслаева его мать Амелфа Тимофеевна. Жена князя Всеволода Большое гнездо Мария написала для своих детей материнское гоучение. Мать Тверского великого князя Михаила Ярославича Оксинья учила сына по «Святым книгам». Анна Всеволодовна, княжна киевская, обучала дочерей «писанию, ремеслам, пению и иным полезным им знаниям». Ефросинья Полоцкая впервые организовала при монастыре школу «для молодых девиц». Дети и взрослые осознали и присвоили ценности традиций русской культуры.	
<u>Апрель</u>			Мастер-класс «Родной дом: строительство убранство». Цель-результат: познакомить детей и взрослых с культурой построения и убранства русского дома, обратить внимание взрослых на те традиции, которые соблюдаются и в современном мире, являются ценностями и нормами современной семьи.
Формирование семейной, гражданской принадлежности, патриотических чувств			
	Ознакомление	Коллективный проект	Событие
	Семейные посиделки: «Милосердие и сочувствие» Цель-результат:		Гостиная «Моя родословная». Цель-результат:

	<p>учить детей проявлять сочувствие к нужде и беде другого, помогать нуждающимся;</p> <p>формировать у старших дошкольников представление о содержании такой нравственной категории, как милосердие;</p> <p>побуждать проявлять чувство милосердия к окружающим, сверстникам, оказывать им внимание, помощь, делать это доброжелательно и искренне;</p> <p>продолжать учить детей различать добро и зло, анализировать результаты своих слов, мыслей, поступков;</p> <p>воспитывать в детях умение обоснованно делать выбор в пользу добра, следовать за добрыми влечениями сердца и совести;</p> <p>развивать стремление проявлять добро и милосердие.</p>		<p>познакомить детей с семейным древом;</p> <p>развивать интерес к истории своего рода, желание поделиться этими знаниями с товарищами;</p> <p>воспитывать чувство долга и любви к своей семье.</p>
		<p>Практико-информационный проект: Место, в котором я живу. Цель-результат: познакомить детей с историей возникновения своей малой родины;</p> <p>формировать уважительное отношение к месту, где ты родился;</p> <p>воспитывать чувство гордости за свою малую родину.</p>	
Трудовое воспитание и поведение в природе			
	Ознакомление	Коллективный проект	Событие
	<p>Традиционные дела: создание авторского дизайн участка группы, дизайн участков детского сада, планировки огорода.</p> <p>Цель - результат: семьи и воспитатели разработали макеты, по макетам создали дизайн пространство на участках групп и детского сада.</p> <p>Умеют ухаживать за растениями, знают их названия и необходимые условия для их существования. Трудиться осознано вместе, создавая дизайн пространство своей жизни в детском саду.</p>		<p>Создание маршрутов выходного дня на реку, в лес, в парк.</p> <p>Цель-результат: дети и воспитывающие взрослые разработали маршрут похода, осуществили его, и представили в ДОО на круглый стол свои презентации с результатами (сам маршрутный лист, разработанный под каждый возраст (по группам) и фото, видео материал собранный в видеоклип) Каждый увидел в природе свои удивительные, красивые</p>

			и полезные ресурсы и поделился друг с другом
		<p>«Юный фенолог» проект создания фенологических уголков в ДОО</p> <p>Цель-результат: в дети овладеют фенологическими знаниями и приобретут опыт: работы с источниками информации, техническими приборами и методическими системами, применяемыми в общей и некоторых частных фенологиях (микроскоп, лупа и др.).</p>	

3.1. Описание условий реализации Программы

Организационный раздел содержит описание психолого-педагогических условий, материально-технического обеспечения Программы, обеспеченности методическими материалами и средствами обучения и воспитания, включает режим дня, а также особенности традиционных событий, праздников, мероприятий; особенности организации развивающей предметно-пространственной среды, примерный перечень литературных, музыкальных, художественных, анимационных произведений для реализации ФОП, кадровые условия.

Для успешной реализации программы в МАДОУ обеспечены следующие психолого – педагогические условия (п.3.2.1. ФГОС ДО), которые гарантируют охрану и укрепление физического и психического здоровья детей, обеспечивают их эмоциональное благополучие.

В саду проводится оценка развития детей, его динамики, в том числе измерение их личностных образовательных результатов. Такая оценка производится педагогами в рамках психолого-педагогической диагностики.

Участие ребёнка в психолого-педагогической диагностике допускается только с согласия его родителей (законных представителей).

Для успешной реализации Программы учитываются психолого- педагогические условия. Используются разные модели и средства, позволяющие развивать у детей умственную активность, любознательность, укреплять здоровье. Учитывая интересы и возможности каждого ребенка, педагоги строят образовательный процесс на основе личностно-ориентированного подхода и взаимодействия взрослого и детей. Дети являются полноценными партнерами в любой деятельности. При планировании образовательной деятельности учитываются региональные особенности при реализации образовательной программы - это климатические условия жизни людей Крайнего Севера: время начала и окончания сезонных явлений (листопад, таяния снега и т.п.) и интенсивность их протекания; состав флоры и фауны; длительность светового дня, погодные условия и т.п. Эти факторы используются при составлении комплексно - тематического планирования психолого - педагогической работы в группах дошкольного учреждения.

3.1.1. Психолого-педагогические условия реализации Федеральной программы.

Успешная реализация Федеральной программы обеспечивается следующими психолого-педагогическими условиями:

- признание детства как уникального периода в становлении человека, понимание неповторимости личности каждого ребёнка, принятие воспитанника таким, какой он есть, со всеми его индивидуальными проявлениями; проявление уважения к развивающейся личности, как высшей ценности, поддержка уверенности в собственных возможностях и способностях у каждого воспитанника;
- решение образовательных задач с использованием как новых форм организации процесса образования (проектная деятельность, образовательная ситуация, образовательное событие, обогащенные игры детей в центрах активности проблемно-обучающие ситуации в рамках интеграции образовательных областей и другое), так и традиционных (фронтальные, подгрупповые, индивидуальные занятия). При этом занятие рассматривается как дело, занимательное и интересное детям, развивающее их; деятельность, направленная на освоение детьми одной или нескольких образовательных областей, или их интеграцию с использованием разнообразных педагогически обоснованных форм и методов работы, выбор которых осуществляется педагогом;
- обеспечение преемственности содержания и форм организации образовательного процесса в ДОО, в том числе дошкольного и начального общего уровней образования (опора на опыт детей, накопленный на предыдущих этапах развития, изменение форм и методов образовательной работы, ориентация на стратегический приоритет непрерывного образования – формирование умения учиться);

- учёт специфики возрастного и индивидуального психофизического развития обучающихся (использование форм и методов, соответствующих возрастным особенностям детей; видов деятельности, специфических для каждого возрастного периода, социальной ситуации развития);
- создание развивающей и эмоционально комфортной для ребёнка образовательной среды, способствующей эмоционально-ценностному, социально-личностному, познавательному, эстетическому развитию ребёнка и сохранению его индивидуальности, в которой ребёнок реализует право на свободу выбора деятельности, партнера, средств и прочее;
- построение образовательной деятельности на основе взаимодействия взрослых с детьми, ориентированного на интересы и возможности каждого ребёнка и учитывающего социальную ситуацию его развития;
- индивидуализация образования (в том числе поддержка ребёнка, построение его образовательной траектории) и оптимизация работы с группой детей, основанные на результатах педагогической диагностики (мониторинга);
- оказание ранней коррекционной помощи детям с ООП, в том числе с ОВЗ на основе специальных психолого-педагогических подходов, методов, способов общения и условий, способствующих получению ДО, социальному развитию этих детей, в том числе посредством организации инклюзивного образования;
- совершенствование образовательной работы на основе результатов выявления запросов родительского и профессионального сообщества;
- психологическая, педагогическая и методическая помощь и поддержка, консультирование родителей (законных представителей) в вопросах обучения, воспитания и развития детей, охраны и укрепления их здоровья;
- вовлечение родителей (законных представителей) в процесс реализации образовательной программы и построение отношений сотрудничества в соответствии с образовательными потребностями и возможностями семьи обучающихся;
- формирование и развитие профессиональной компетентности педагогов, психолого-педагогического просвещения родителей (законных представителей) обучающихся; непрерывное психолого-педагогическое сопровождение участников образовательных отношений в процессе реализации Федеральной программы в ДОО, обеспечение вариативности его содержания, направлений и форм, согласно запросам родительского и профессионального сообществ;
- взаимодействие с различными социальными институтами (сферы образования, культуры, физкультуры и спорта, другими социально-воспитательными субъектами открытой образовательной системы), использование форм и методов взаимодействия, востребованных современной педагогической практикой и семьей, участие всех сторон взаимодействия в совместной социально-значимой деятельности;
- использование широких возможностей социальной среды, социума как дополнительного средства развития личности, совершенствования процесса её социализации;
- предоставление информации о Федеральной программе семье, заинтересованным лицам, вовлеченным в образовательную деятельность, а также широкой общественности;
- обеспечение возможностей для обсуждения Федеральной программы, поиска, использования материалов, обеспечивающих ее реализацию, в том числе в информационной среде.

Условия, необходимые для создания социальной ситуации развития детей

П. 3.2.5 ФГОС ДО - условия соответствуют специфике дошкольного возраста и предполагают:

1. Обеспечение эмоционального благополучия через:
 - непосредственное общение с каждым ребенком;
 - уважительное отношение к каждому ребенку, к его чувствам и потребностям.
2. Поддержка индивидуальности и инициативы детей через:
 - создание условий для свободного выбора детьми деятельности, участников совместной деятельности;

- создание условий для принятия детьми решений, выражения своих чувств и мыслей;
 - недирективную помощь детям, поддержку детской инициативы и самостоятельности в разных видах деятельности.
3. Установление правил взаимодействия в разных ситуациях:
- создание условий для позитивных, доброжелательных отношений между детьми, в том числе принадлежащих к разным национально – культурным, религиозным общностям и социальным слоям, а также имеющим различные возможности здоровья;
 - развитие коммуникативных способностей, позволяющих разрешить конфликтные ситуации со сверстниками;
 - развитие умения детей работать в группе сверстников.
4. Построение вариативного развивающего образования, ориентированного на уровень развития, проявляющийся у ребенка в совместной деятельности со взрослым и более опытными сверстниками, но не актуализирующийся в его индивидуальной деятельности (зона ближайшего развития ребенка) через:
- создание условий для овладения культурными средствами деятельности;
 - организацию видов деятельности, способствующих развитию мышления, речи, общения, воображения и детского творчества, личностного, физического и художественно-эстетического развития детей;
 - поддержку спонтанной игры детей, ее обогащение, обеспечение игрового времени и пространства;
 - оценку индивидуального развития детей.
5. Взаимодействие с родителями (законными представителями) по вопросам образования детей, непосредственного вовлечения их в образовательную деятельность, в том числе посредством создания образовательных проектов совместно с семьей на основе выявления потребностей и поддержки образовательных инициатив семьи.

Программа предполагает создание следующих психолого-педагогических условий, обеспечивающих развитие ребёнка в соответствии с его возрастными и индивидуальными возможностями и интересами:

- *личностно-ориентированное взаимодействие взрослых с детьми*, т. е. создание таких ситуаций, когда каждому ребенку предоставляется возможность выбора деятельности, партнера, средств и пр.; обеспечение опоры на личный опыт ребенка при освоении им новых знаний;
- *ориентированность педагогической оценки на относительные показатели детской успешности*, т. е. сравнение сегодняшних достижений ребенка с его собственными вчерашними достижениями, стимулирование самооценки ребенка;
- *формирование игры* как важнейшего фактора развития ребенка;
- *создание развивающей образовательной среды*, способствующей физическому, социально- личностному, познавательному-речевому, художественно-эстетическому развитию ребенка и сохранению его индивидуальности (к образовательной среде относится социальная среда в группе, методы оценки развития ребенка и связанное с ними планирование, развивающая предметно- пространственная среда и др.);
- *сбалансированность репродуктивной деятельности* (воспроизводящей готовый образец) *и продуктивной деятельности* (производящей субъективно новый продукт), т.е. детской исследовательской, творческой деятельности, совместных и самостоятельных, подвижных и статичных форм активности;
- *вовлечение семьи* как необходимое условие для полноценного развития ребенка дошкольного возраста;
- *профессиональное развитие педагогов*, направленное на развитие профессиональных компетентностей, а также предполагающего создание сетевого взаимодействия педагогов и управленцев, работающих по программе.

Условия, необходимые для эффективной реализации программы П. 3.2.6 ФГОС ДО

Первым педагогическим условием развития профессионального мастерства педагога ДОУ является включение педагогов ДОУ в творческую деятельность, обеспечивающую развитие и саморазвитие профессиональной направленности воспитателей ДОУ. В МАДОУ создана информационно-образовательная творческая среда, благоприятствующая реализации творческого потенциала каждого воспитателя в отдельности и педагогического коллектива в целом; включение педагогов в творческие группы.

Вторым педагогическим условием является совершенствование профессиональных знаний и умений педагогов через разнообразные формы методической работы. Инновационные формы методической работы по развитию профессионального мастерства педагогов ДОУ: школа профессионального мастерства, городские методические объединения по направлениям, педагогическая мастерская, мастер-классы, творческие группы, педагогические сообщества, семинары городского методического центра, курсы повышения квалификации.

Третье педагогическое условие – развития профессионального мастерства педагога ДОУ является стимулирование педагогов к развитию их педагогических способностей, что предполагает использование методов поощрения, выявление затруднений воспитателей и проектирование действий по созданию режима развития, побуждая педагогов к самоанализу деятельности;

В ДОУ разработаны единые требования к методическому сопровождению педагогических работников, куда входит комплекс взаимосвязанных целенаправленных действий, мероприятий, направленных на оказание всесторонней помощи педагогу в решении возникающих затруднений, способствующих его развитию и самоопределению:

- консультативная поддержка педагогических работников и родителей (законных представителей) по вопросам образования и охраны здоровья детей дошкольного возраста, в том числе инклюзивного образования осуществляется педагогами ДОУ, через организацию консультативного пункта;
- организационно-методическое сопровождение реализации программы, в том числе во взаимодействии со сверстниками и взрослыми.

3.1.2. Особенности организации развивающей предметно-пространственной среды

Развивающая предметно-пространственная среда (РППС) рассматривается как часть образовательной среды и фактор, обогащающий развитие детей. РППС ДОО выступает основой для разнообразной, разносторонне развивающей, содержательной и привлекательной для каждого ребёнка деятельности.

РППС включает организованное пространство (пространство ДОО, групповые комнаты, специализированные, технологические, административные и иные помещения), материалы, оборудование, электронные образовательные ресурсы и средства обучения и воспитания, охраны и укрепления здоровья детей дошкольного возраста, материалы для организации самостоятельной творческой деятельности детей. РППС создает возможность для учета особенностей, возможностей и интересов детей, коррекции недостатков их развития.

Основные требования:

- РППС должна обеспечивать возможность реализовать разные виды индивидуальной и коллективной деятельности;
- возможны разные варианты создания РППС при условии учета целей и принципов ФОП ДО, возрастной и гендерной специфики;
- в оснащении РППС могут быть использованы элементы цифровой образовательной среды, интерактивные площадки как пространство сотрудничества и творческой самореализации ребенка и взрослого.

При проектировании РППС ДОО учитываются:

- местные этнопсихологические, социокультурные, культурно-исторические и природно-климатические условия, в которых находится ДОО;

- возраст, уровень развития детей и особенности их деятельности, содержание образования;
- задачи образовательной программы для разных возрастных групп;
- возможности и потребности участников образовательной деятельности (детей и их семей, педагогов и других сотрудников ДОО, участников сетевого взаимодействия и других участников образовательной деятельности).

РППС в ДОО должна соответствовать:

- требованиям ФГОС ДО;
- образовательной программе ДОО;
- материально-техническим и медико-социальным условиям пребывания детей в ДОО;
- возрастным особенностям детей;
- воспитывающему характеру обучения детей в ДОО;
- требованиям безопасности и надежности.

Организация образовательной предметно-пространственной среды в возрастных группах дошкольной образовательной организации строится исходя из положений, определяющих всестороннее развитие ребенка:

- Среда в дошкольной организации гетерогенна, состоит из разнообразных элементов, необходимых для оптимизации всех видов деятельности ребенка.
- Среда позволяет детям переходить от одного вида деятельности к другому, выполнять их как взаимосвязанные жизненные моменты.
- Среда гибкая и управляемая как со стороны ребенка, так и со стороны взрослого.

Предметно-развивающая среда адекватна реализуемой в ДОО Программе, особенностям педагогического процесса и творческому характеру деятельности каждого ребенка.

Педагоги, выстраивая развивающую образовательную среду, руководствуются возрастными и психологическими особенностями дошкольников. При создании предметной среды педагогический коллектив ДОО исходит не только из возрастных, но и из личностных, то есть эргономических, антропометрических, физиологических особенностей детей.

Организация образовательного пространства и разнообразие материалов, оборудования и инвентаря (в здании и на участке) обеспечивают (п.3.3.2 ФГОС ДО):

- игровую, познавательную, исследовательскую и творческую активность всех воспитанников, экспериментирование с доступными детям материалами (в том числе с песком и водой);
- двигательную активность, в том числе развитие крупной и мелкой моторики, участие в подвижных играх и соревнованиях;
- эмоциональное благополучие детей во взаимодействии с предметно-пространственным окружением;
- возможность самовыражения детей.

Для детей раннего возраста образовательное пространство предоставляет необходимые и достаточные возможности для движения, предметной и игровой деятельности с разными материалами.

Трансформируемость пространства даёт возможность изменений предметно-пространственной среды в зависимости от образовательной ситуации, в том числе от меняющихся интересов и возможностей детей.

Полифункциональность материалов обеспечивает:

- возможность разнообразного использования различных составляющих предметной среды, например, детской мебели, матов, мягких модулей, ширм и т.д.;
- наличие в группе полифункциональных (не обладающих жестко закрепленным способом употребления) предметов, в том числе природных материалов, пригодных для использования в разных видах детской активности (в том числе в качестве предметов-заместителей в детской игре).

Вариативность среды указывает:

- наличие в группе различных пространств (для игры, конструирования, уединения и пр.), а также разнообразных материалов, игр, игрушек и оборудования, обеспечивающих свободный выбор детей;
- периодическую сменяемость игрового материала, появление новых предметов, стимулирующих игровую, двигательную, познавательную и исследовательскую активность детей.

Доступность среды характеризуется:

- доступностью для воспитанников, в том числе детей с ограниченными возможностями здоровья и детей-инвалидов, всех помещений, где осуществляется образовательная деятельность;
- **свободный доступ детей, в том числе детей с ограниченными возможностями здоровья, к играм, игрушкам, материалам, пособиям,**

обеспечивающим все основные виды детской активности; исправность и сохранность материалов и оборудования.

Безопасность предметно-пространственной среды обеспечивается соответствием всех ее элементов требованиям по обеспечению надежности и безопасности их использования (п.3.3.4. ФГОС ДО).

Таким образом, основная образовательная программа ДОО строится на принципе лично ориентированного взаимодействия взрослых с детьми и обеспечивает:

- охрану и укрепление физического и психического здоровья детей, их физическое развитие;
- эмоциональное благополучие каждого ребенка;
- интеллектуальное развитие;
- создание условий для развития личности;
- приобщение детей к общечеловеческим ценностям;
- взаимодействие с семьей с целью оптимизации воспитательного процесса.

Педагогическое обеспечение развивающих возможностей ребенка выстроено в учреждении как оптимальная организация системы связей между всеми элементами образовательной среды, которые обеспечивают комплекс возможностей для личностного саморазвития (Приложение).

Особенности организации РППС в разных возрастных группах.

Приложение

Возрастной период дошкольного детства, ведущая деятельность	Направления	Особенности организации предметно-пространственной среды
1,5–3 года. Предметно-манипулятивная деятельность	Обеспечение эмоционального благополучия ребенка	Для обеспечения эмоционального благополучия детей обстановка в детском саду должна быть располагающей, почти домашней, в таком случае дошкольники быстро осваиваются в ней, свободно выражают свои эмоции. Все помещения детского сада, предназначенные для детей, должны быть оборудованы таким образом, чтобы воспитанники чувствовали себя комфортно и свободно. Комфортная среда – это среда, в которой ребенку уютно, где он чувствует себя уверенно и может заняться интересным, любимым делом. Комфортность среды дополняется ее художественно-эстетическим оформлением, которое положительно влияет на ребенка, вызывает эмоции, яркие и неповторимые ощущения. Пребывание в такой эмоциогенной среде способствует снятию напряжения, зажатости, излишней тревоги, открывает перед ребенком возможности выбора рода занятий, материалов, пространства
3–5 лет. Сюжетно-ролевая игра	<p>Особенности организации предметно-пространственной среды для развития самостоятельности</p> <p>Особенности организации предметно-пространственной среды для развития игровой деятельности</p>	<p>Среда должна быть вариативной, состоять из различных площадок (мастерских, исследовательских площадок, художественных студий, библиотечек, игровых, лабораторий и пр.), которые дети могут выбирать по собственному желанию. Предметно-пространственная среда должна меняться в соответствии с интересами и проектами детей не реже чем один раз в несколько недель</p> <p>Игровая среда должна стимулировать детскую активность и постоянно обновляться в соответствии с текущими интересами и инициативой детей. Игровое оборудование должно быть разнообразным и легко трансформируемым. Дети должны иметь возможность участвовать в создании и обновлении игровой среды. Возможность внести свой вклад в ее усовершенствование должны иметь и родители. Обучение наиболее эффективно тогда, когда ребенок занят значимым для него и интересным исследованием окружающего мира, в ходе которого он самостоятельно и при помощи взрослого совершает открытия. Педагог должен создавать ситуации, в которых может проявляться детская познавательная активность. Ситуации, которые могут стимулировать познавательное развитие (то есть требующие от детей развития восприятия, мышления, воображения, памяти), возникают в повседневной жизни ребенка постоянно: на прогулках, во время еды, укладывания спать, одевания, подготовки к празднику и т. д. Стимулировать детскую познавательную активность педагог может:</p> <ul style="list-style-type: none"> • регулярно предлагая детям вопросы, требующие не только воспроизведения информации, но и применения навыков мышления; • регулярно предлагая детям открытые, творческие вопросы, в том числе проблемно-противоречивые ситуации, на которые могут быть даны разные ответы; • обеспечивая в ходе обсуждения атмосферу поддержки и принятия; • позволяя детям определиться с решением в ходе обсуждения ситуации; • организуя обсуждения, в которых дети могут высказывать разные точки зрения по одному и тому же вопросу; помогая увидеть несовпадение точек зрения;

		<ul style="list-style-type: none"> • строя обсуждение с учетом тех высказываний детей, которые могут изменить ход дискуссии; • помогая детям обнаружить ошибки в своих рассуждениях; • помогая организовать дискуссию; • предлагая дополнительные средства (двигательные, образные, в том числе наглядные модели и символы) в тех случаях, когда детям трудно решить задачу
5–7 лет Продуктивная деятельность	Особенности организации предметно-пространственной среды для развития познавательной деятельности	Среда должна быть насыщенной, предоставлять ребенку возможность для активного исследования и решения задач, содержать современные материалы (конструкторы, материалы для развития сенсорики, наборы для экспериментирования и пр.)
	Особенности организации предметно-пространственной среды для развития проектной деятельности	Стимулируя детей к исследованию и творчеству, следует предлагать им большое количество увлекательных материалов и оборудования. Природа и ближайшее окружение – важные элементы среды исследования, содержащие множество явлений и объектов, которые можно использовать в совместной исследовательской деятельности воспитателей и детей
	Особенности организации предметно-пространственной среды для самовыражения средствами искусства	Образовательная среда должна обеспечивать наличие необходимых материалов, возможность заниматься разными видами деятельности: живописью, рисунком, игрой на музыкальных инструментах, пением, конструированием, актерским мастерством, танцем, различными видами ремесел, поделками из дерева, глины и пр.
	Особенности организации предметно-пространственной среды для физического развития	Среда должна стимулировать физическую активность детей, присущее им желание двигаться, познавать; побуждать к подвижным играм. В ходе подвижных игр, в том числе спонтанных, дети должны иметь возможность использовать игровое и спортивное оборудование. Игровая площадка должна предоставлять условия для развития крупной моторики. Игровое пространство (как на площадке, так и в помещениях) должно быть трансформируемым (меняться в зависимости от игры и предоставлять достаточно места для двигательной активности)

Принципы построения образовательной среды:

- **Принцип дистанции** при взаимодействии, ориентирующий на организацию пространства для общения взрослого с ребенком «глаза в глаза», способствующего установлению оптимального контакта с детьми, который реализуется через уголок «уединения», логопедический, кабинет психолога.
- **Принцип активности, самостоятельности, творчества, возможности ее проявления и формирования** у детей и взрослых путем участия в создании своего предметного окружения, осуществляется в спортивном и музыкальном зале, бассейне, в уголках групп: «дом», «строительный», «гараж», спортивный.
- **Принцип стабильности - динамичности**, ориентирующий на создание условий для изменения и созидания окружающей среды в соответствии со «вкусами, настроениями, меняющимися возможностями детей».
- **Принцип комплексирования и гибкого зонирования**, реализующий возможность построения непересекающихся сфер активности, позволяющий детям свободно заниматься одновременно разными видами деятельности, не мешая друг другу.
- **Принцип эмоциогенности** среды - предметная деятельность должна находить у детей обязательный положительный эмоциональный отклик, нравится им, давать стимул к

продолжению этих занятий. Индивидуальной комфортности и эмоционального благополучия каждого ребенка и взрослого - если и тем и другим комфортно в предметной деятельности, то она естественно будет способствовать развитию детей.

- **Принцип сочетания привычных и неординарных элементов в организации среды**
эстетическая организация среды - следует уделять особое внимание визуальному оформлению предметной среды: использование больших ярких игрушек из винила и кожи, ткани, пластика, необычных элементов образного декора.
- **Принцип открытости - закрытости** - развивающая предметная сфера позволяет добавлять себя различные элементы, а также по мере необходимости убирать уже ненужные;
- **Принцип учета половых и возрастных различий детей** - реализует возможность для девочек и мальчиков проявлять свои склонности в соответствии с принятыми в нашем обществе нормами, т.е содержание отражает в равной степени интересы как девочек, так и мальчиков.

Согласно п.3.3.5. ФГОС ДО организация самостоятельно определяет средства обучения (в том числе технические) игровое, спортивное, оздоровительное оборудование, инвентарь.

Таким образом, окружающая среда, играющая особую роль в развитии маленького ребенка, организована соответственно задачам воспитания. При создании предметно-развивающей, пространственной среды учитываются особенности каждой группы: возраст, состав, количество мальчиков и девочек, их индивидуальные особенности, в частности - подвижность, темперамент, склонности, интересы, особенности воспитания в семье; только в этом случае окружающая среда будет развивающей, т.е. создавать у ребенка чувство комфорта, радости, покоя, достаточности.

Развивающая предметно-пространственная среда МАДОУ является насыщенной, пригодной для совместной деятельности взрослого и ребенка и самостоятельной деятельности детей, отвечает потребностям детского возраста. Пространство группы организовано в виде хорошо разграниченных зон, оснащенных большим количеством развивающих материалов (книги, игрушки, материалы для творчества, развивающее оборудование и пр.). Все предметы доступны детям.

Подобная организация пространства позволяет ребенку выбирать интересные для себя занятия, чередовать их в течение дня, а педагогу дает возможность эффективно организовывать образовательный процесс с учетом индивидуальных особенностей детей. Оснащение зон меняется в соответствии с тематическим планированием образовательного процесса.

3.1.3. Материально-техническое обеспечение Программы, обеспеченность методическими материалами и средствами обучения и воспитания

В ДОО созданы материально-технические условия, обеспечивающие:

- возможность достижения обучающимися планируемых результатов освоения Федеральной программы;
- выполнение ДОО требований санитарно-эпидемиологических правил и гигиенических нормативов, содержащихся в СП 2.4.3648-20, СанПиН 2.3/2.4.3590-20, СанПиН 1,2.3685-2;
- выполнение требований пожарной безопасности и электробезопасности;
- выполнение требований по охране здоровья воспитанников и охране труда работников;
- обеспечение беспрепятственного доступа обучающихся с ОВЗ, в том числе детей –инвалидов к объектам инфраструктуры ДОО.

Методическое обеспечение позволяет педагогам организовать работу в соответствии с направлениями развития и возрастом воспитанников, обеспечивает полное развитие ребенка его готовность к саморазвитию, подготовке к школе, реализует непрерывность образовательного процесса.

В настоящее время в дошкольном учреждении имеется необходимая информационно-техническая база: компьютеры, принтеры, ноутбуки, ксероксы, сканеры, видеомagniтофоны, DVD, цифровой фотоаппарат, мультимедиапроекторы, брошюровщик, ламинатор.

Таким образом, наблюдается тенденция к обновлению и пополнению материально-технической базы дошкольного учреждения, согласно требованиям к условиям реализации федеральной образовательной программы дошкольного образования.

Книжный фонд методического кабинета укомплектован справочной, детской художественной литературой, периодическими изданиями, учебными пособиями, педагогической и методической литературой для педагогических работников.

Программно-методический комплекс дошкольного учреждения подобран с учетом ориентации на государственные требования, нормативно-правовой статус дошкольного учреждения (тип, вид, приоритетное направление), специфику педагогического и детского коллективов, определяющих возможность и целесообразность каждой программы и технологии.

В детском саду достаточное методическое обеспечение по каждому направлению и образовательным областям, что обеспечивает содержательное планирование всех видов деятельности. В каждой группе имеется мини-кабинет, сочетающий в себе набор демонстрационных и раздаточных материалов; комплект методической литературы для работы с детьми в группах общеразвивающей направленности; художественную литературу, хрестоматии для чтения детям по Программе; картотеки и т.п.

Здание детского сада построено по типовому проекту. Территория ограждена. Участок озеленен, оформлен цветниками. Имеется оборудованная спортивная площадка, групповые площадки (11 площадок с верандами). Каждая группа имеет раздевалку, игровую и спальную комнаты, туалет и мойку. Все помещения оборудованы в соответствии с санитарными нормами и их назначением. Помещения эстетично оформлены, создана обстановка, которая обеспечивает психологически комфортное пребывание детей в учреждении.

В детском саду имеются отдельные специальные помещения: музыкальный зал, спортивный зал, прачечная, пищеблок, кабинет заведующего, методический кабинет, кабинет заместителей заведующего, кабинет кастелянши, логопункт, медицинский блок (медицинский кабинет, изолятор, процедурный кабинет).

Характеристика развивающей предметно-пространственной среды (далее – РППС) в групповых помещениях

РППС в детском саду построена с учетом развития детей в разных видах деятельности и ФГОС ДО, включает в себя необходимые условия для всестороннего развития каждого ребенка.

Организация РППС в групповых помещениях осуществляется с учетом возрастных особенностей. Расположение мебели, игрового и другого оборудования отвечает требованиям охраны жизни и здоровья детей, санитарно-гигиеническим нормам, физиологии детей, принципам функционального комфорта, позволяет детям свободно перемещаться.

При этом, размещение материала связано с трудностями пространственного характера: ограниченность групповых помещений, которые не должны быть перегружены предметами, давая детям возможность проявлять свободную активность. Решение, позволяющее использовать ограниченное помещение наилучшим образом, представлено принципом свободного зонирования.

В групповых комнатах оформлены различные центры, в которых материалы располагаются в разных функциональных пространствах и оснащаются разнообразными материалами в соответствии с возрастом детей.

Все материалы доступны детям, при этом разграничены места хранения и использования материалов. Материалы периодически обновляются. Распределение по центрам сохраняется во всех возрастных группах, а наполнение конкретными материалами соответствует возрасту детей.

Характеристика информационно-методического обеспечения

ДОУ обеспечено необходимым программно-методическим и учебно-дидактическим материалом для организации образовательного процесса в соответствии с основной образовательной программой. В каждой группе есть необходимый методический материал, программное обеспечение, методическая литература для организации работы с детьми.

Весь методический материал систематизирован и распределен в соответствии с требованиями к содержанию и методам воспитания и обучения детей в дошкольных образовательных учреждениях. В методическом кабинете сосредоточен необходимый информационный материал (нормативно-правовые документы, педагогическая и методическая литература, представлены передовые технологии, материалы педагогического опыта, материалы методической работы ДОО и т.д.).

Для музыкального развития детей имеются используемые музыкальными руководителями пособия, игрушки, атрибуты, театр, 2 пианино, 2 музыкальных центра, магнитофон, наборы музыкальных инструментов, фонотека, нотный материал, библиотека методической литературы, аудиокассеты, ширмы для кукольного театра, детские и взрослые костюмы.

Для физического развития имеется стандартное и нетрадиционное оборудование, необходимое для ведения физкультурно-оздоровительной работы. Имеются все необходимые предметы для

выполнения общеразвивающих упражнений, гимнастические стенки, скамейки, спортивное оборудование для прыжков, лазания, игровые модули.

Пищеблок

Пищеблок детского сада оборудован и оснащен всем необходимым в соответствии с СанПиН. Наличие квалифицированного и опытного персонала позволяет осуществлять питание детей в соответствии со всеми требованиями и хорошим качеством.

Медицинский блок

Медицинский блок, состоящий из медицинского кабинета, изолятора и процедурного кабинета прошел лицензирование и полностью оснащен необходимым оборудованием и медикаментами. Медицинское обслуживание детей, посещающих детский сад, осуществляется медицинским персоналом МЛПУ «Жогалямская городская больница» на основании и в рамках договора.

Коридоры ДОО оформлены стендами и другими наглядными материалами для ведения информационно-просветительской работы с сотрудниками ДОО и родителями.

Информационные ресурсы

Все кабинеты оснащены компьютерами, для работы на группах имеются ноутбуки. Имеется комплект мультимедийного оборудования для организации воспитательно-образовательного процесса. Доступ воспитанников ДОО к информационным системам и информационно-телекоммуникационным сетям отсутствует.

Помещение ДОО оборудовано автоматической пожарной сигнализацией. Во всех помещениях детского сада размещены первичные средства пожаротушения. Установлен противопожарный режим, регулярно проводятся мероприятия по соблюдению правил пожарной безопасности, осуществляется контроль. Оформлены стенды по пожарной безопасности для сотрудников, воспитанников ДОО и их родителей. В соответствии с планами проводятся мероприятия по отработке практических действий сотрудников при угрозе и возникновении пожаров, чрезвычайных ситуаций, террористических актов. В детском саду разработан «Паспорт антитеррористической защищенности».

Учреждение оборудовано: «тревожной» кнопкой, телефоном. В течение года организован контроль выполнения норм охраны труда, осуществляемый комиссией по охране труда, обеспечения безопасной жизнедеятельности воспитанников.

3.1.4. Методические материалы и средства обучения и воспитания Методическое обеспечение образовательной области «Социально-коммуникативное развитие»

Таблица 83

Содержание	Методические пособия	Наглядно-дидактические пособия
Социализация, развитие общения, нравственное воспитание	1. Буре Р.С. Социально-нравственное воспитание дошкольников (3-7 лет). 2. Петрова В.И., Стульник Т.Д. Этические беседы с детьми 4-7 лет.	1. Серия «Мир в картинках»: «Государственные символы России», «День Победы». 2. Серия «Расскажите детям о...». 3. Серия «Рассказы по картинкам»: «Великая Отечественная война в произведениях художников», «Защитники Отечества».
Самообслуживание, самостоятельность, трудовое воспитание	1. Куцакова Л.В. Трудовое воспитание в детском саду: для занятий с детьми 3-7 лет.	
Формирование основ безопасности	1. Белая К.Ю. Формирование основ безопасности у дошкольников (3-7 лет).	1. Бордачева И.Ю. Безопасность на дороге: плакаты для оформления родительского уголка в ДОО.

	2. Саулина Т.Ф. Знакомим дошкольников с правилами дорожного движения (3-7 лет).	2. Бордачева И.Ю. Дорожные знаки: для работы с детьми 4-7 лет.
Игровая деятельность	1. Губанова Н.Ф. развитие игровой деятельности. Вторая группа раннего возраста (2-3 года). 2. Губанова Н.Ф. развитие игровой деятельности. Вторая младшая группа (3-4 года). 3. Губанова Н.Ф. развитие игровой деятельности. Средняя группа (4-5 лет). 4. Губанова Н.Ф. развитие игровой деятельности. Старшая группа (5-6 лет). 5. Губанова Н.Ф. развитие игровой деятельности. Подготовительная к школе группа (6-7 лет).	

**Методическое обеспечение образовательной области
«Познавательное развитие»**

Таблица 84

Содержание	Методические пособия	Наглядно-дидактические пособия
Развитие познавательно-исследовательской деятельности	1. Веракса Н.Е., Веракса А.Н. Проектная деятельность дошкольников. 2. Веракса Н.Е., Галимов О.Р. Познавательно-исследовательская деятельность дошкольников (4-7 л). 3. Крашенинников Е.Е., Холодова О.Л. Развитие познавательных способностей дошкольников (5-7 л). 4. Павлова Л.Ю. Сборник дидактических игр по ознакомлению с окружающим миром (3-7 лет). 5. Шиян О.А. Развитие творческого мышления. Работаем по сказке (3-7).	1. Серия «Играем в сказку»: «Репка», «Теремок», «Три медведя», «Три поросенка». Веракса Н.Е., Веракса А.Н.
Ознакомление с предметным окружением и социальным миром	1. Дыбина О.В. Ознакомление с предметным и социальным окружением: младшая группа (3-4 года). 2. Дыбина О.В. Ознакомление с предметным и социальным окружением: средняя группа (4-5 лет). 3. Дыбина О.В. Ознакомление с предметным и социальным окружением: старшая группа (5-6 лет) Дыбина О.В. 4. Ознакомление с предметным и социальным окружением: подготовительная к школе группа (6-7 лет).	1. Серия «Мир в картинках»: «Авиация», «Автомобильный транспорт», «Арктика и Антарктика», «Бытовая техника», «Водный транспорт», «Высоко в горах», «Инструменты домашнего мастера», «Космос», «Офисная техника и оборудование», «Посуда», «Школьные принадлежности». 2. Серия «Рассказы по картинкам»: «В деревне», «Кем быть?», «Мой дом», «Профессии». 3. Серия «Расскажите детям о...»: «Расскажите детям о бытовых приборах», «Расскажите детям о космонавтике», «Расскажите детям о космосе», «Расскажите детям о рабочих инструментах», «Расскажите

		детям о транспорте», «Расскажите детям о специальных машинах», «Расскажите детям о хлебе».
Формирование элементарных математических представлений	<p>1. Помораева И.А., Позина В.А. Формирование элементарных математических представлений. Вторая группа раннего возраста (2-3 года).</p> <p>2. Помораева И.А., Позина В.А. Формирование элементарных математических представлений. Младшая группа (3-4 года).</p> <p>3. Помораева И.А., Позина В.А. Формирование элементарных математических представлений. Средняя группа (4-5 лет).</p> <p>4. Помораева И.А., Позина В.А. Формирование элементарных математических представлений. Старшая группа (5-6 лет).</p> <p>5. Помораева И.А., Позина В.А. Формирование элементарных математических представлений. Подготовительная к школе группа (6-7 лет).</p>	1. Плакаты: «Счет до 10», «Счет до 20», «Цвет», «Форма».
Ознакомление с миром природы	<p>1. Соломенникова О.А. Ознакомление с природой. Вторая группа раннего возраста (2-3 года).</p> <p>2. Соломенникова О.А. Ознакомление с природой. Младшая группа (3-4 года).</p> <p>3. Соломенникова О.А. Ознакомление с природой. Средняя группа (4-5 лет).</p> <p>4. Соломенникова О.А. Ознакомление с природой. Старшая группа (5-6 лет).</p> <p>5. Соломенникова О.А. Ознакомление с природой. Подготовительная к школе группа (6-7 лет).</p>	<p>1. Плакаты: «Домашние животные», «Домашние питомцы», «Домашние птицы», «Животные Африки», «Животные средней полосы», «Овощи», «Птицы», «Фрукты».</p> <p>2. Картины для рассматривания: «Коза с козлятами», «Кошка с котятами», «Свинья с поросятами», «Собака с щенками».</p> <p>3. Серия «Мир в картинках»: «Деревья и листья», «Домашние животные», «Домашние птицы», «Животные – домашние питомцы», «Животные жарких стран», «Животные средней полосы», «Морские обитатели», «Насекомые», «Овощи», «Рептилии и амфибии», «Собаки – друзья и помощники», «Фрукты», «Цветы», «Ягоды лесные», «Ягоды садовые».</p> <p>4. Серия «Рассказы по картинке»: «Весна», «Времена года», «Зима», «Лето», «Осень», «Родная природа».</p> <p>5. Серия «Расскажите детям о...»: «...грибах», «...деревьях», «...домашних животных», «...домашних питомцах», «...животных жарких стран», «...лесных животных», «...морских обитателях», «...насекомых», «...фруктах», «...овощах», «...птицах», «...садовых ягодах».</p>

**Методическое обеспечение образовательной области
«Речевое развитие»**

Таблица 85

Методические пособия	Наглядно-дидактические пособия	Хрестоматии
<p>1. Гербова В.В. Развитие речи в детском саду. Вторая группа раннего возраста (2-3 года).</p> <p>2. Гербова В.В. Развитие речи в детском саду. Младшая группа (3-4 года).</p> <p>3. Гербова В.В. Развитие речи в детском саду. Средняя группа (4-5 лет).</p> <p>4. Гербова В.В. Развитие речи в детском саду. Старшая группа (5-6 лет).</p> <p>5. Гербова В.В. Развитие речи в детском саду. Подготовительная к школе группа (6-7 лет).</p> <p>6. Нищева Н.В. Обучение дошкольников грамоте.</p>	<p>1. Серия «Грамматика в картинках»: «Антонимы. Глаголы», «Антонимы. Прилагательные», «Говори правильно», «Множественное число», «Многочисленные слова», «Один – много», «Словообразование», «Ударение».</p> <p>2. Развитие речи в детском саду. Для работы с детьми 2-3 лет. Гербова В.В.</p> <p>3. Развитие речи в детском саду. Для работы с детьми 3-4 лет. Гербова В.В.</p> <p>4. Развитие речи в детском саду. Для работы с детьми 4-6 лет. Гербова В.В.</p> <p>5. Правильно или неправильно. Для работы с детьми 2-4 лет. Гербова В.В.</p> <p>6. Развитие речи в детском саду. Для работы с детьми 2-4 лет. Раздаточный материал. Гербова В.В.</p> <p>7. Серия «Рассказы по картинкам»: «Колобок», «Курочка Ряба», «Репка», «Теремок».</p> <p>8. Плакаты: «Алфавит»</p>	<p>1. Хрестоматия для чтения детям в детском саду и дома: 1-3 года.</p> <p>2. Хрестоматия для чтения детям в детском саду и дома: 3-4 года.</p> <p>3. Хрестоматия для чтения детям в детском саду и дома: 4-5 лет.</p> <p>4. Хрестоматия для чтения детям в детском саду и дома: 5-6 лет.</p> <p>5. Хрестоматия для чтения детям в детском саду и дома: 6-7 лет.</p>

**Методическое обеспечение образовательной области
«Художественно-эстетическое развитие»**

Таблица 86

Методические пособия	Наглядно-дидактические пособия
<p>1. Комарова Т.С. Детское художественное творчество. Для работы с детьми 2-7 лет.</p> <p>2. Комарова Т.С. Изобразительная деятельность в детском саду. Младшая группа (3-4 года).</p> <p>3. Комарова Т.С. Изобразительная деятельность в детском саду. Средняя группа (4-5 лет).</p> <p>4. Комарова Т.С. Изобразительная деятельность в детском саду. Старшая группа (5-6 лет).</p> <p>5. Комарова Т.С. Изобразительная деятельность в детском саду. Подготовительная к школе группа (6-7 лет).</p>	<p>1. Серия «Мир в картинках»: «Гжель», «Городецкая роспись по дереву», «Дымковская игрушка», «Каргополь – народная игрушка», «Музыкальные инструменты», «Полхов-Майдан», «Филимоновская народная игрушка», «Хохлома».</p> <p>2. Плакаты: «Гжель. Изделия. Гжель», «Орнаменты. Полхов-Майдан», «Изделия. Полхов-Майдан», «Орнаменты. Филимоновская свистулька», «Хохлома. Изделия», «Хохлома. Орнаменты».</p> <p>3. Серия «Расскажите детям о...»: «...музыкальных инструментах», «...музеях и выставках Москвы», «...Московском Кремле».</p> <p>4. Серия «Искусство – детям»: «Волшебный</p>

6. Комарова Т.С. Развитие художественных способностей дошкольников.	пластилин», «Городецкая роспись», «Дымковская игрушка», «Простые узоры и орнаменты», «Сказочная гжель», «Секреты бумажного листа», «Тайны бумажного листа», «Узоры Северной Двины», «Филимоновская игрушка», «Хохломская роспись».
7. Комарова Т.С., Зацепина М.Б. Интеграция в воспитательно-образовательной работе детского сада.	
8. Куцакова Л.В. Конструирование из строительного материала. Средняя группа (4-5 лет).	
9. Куцакова Л.В. Конструирование из строительного материала. Старшая группа (5-6 лет).	
10. Куцакова Л.В. Конструирование из строительного материала. Подготовительная к школе группа (6-7 лет).	

**Методическое обеспечение образовательной области
«Физическое развитие»**

Таблица 87

Методические пособия	Наглядно-дидактические пособия
1. Борисова М.М. Малоподвижные игры и игровые упражнения. Для занятий с детьми 3-7 лет.	1. Серия «Мир в картинках»: «Спортивный инвентарь».
2. Пензулаева Л.И. Физическая культура в детском саду: младшая группа (3-4 года).	2. Серия «Рассказы по картинкам»: «Зимние виды спорта», «Летние виды спорта», «Распорядок дня».
3. Пензулаева Л.И. Физическая культура в детском саду: средняя группа (4-5 лет).	3. Серия «Расскажите детям о...»: «...зимних видах спорта», «...олимпийских играх», «...олимпийских чемпионах».
4. Пензулаева Л.И. Физическая культура в детском саду: старшая группа (5-6 лет).	4. Плакаты: «Зимние виды спорта», «Летний виды спорта».
5. Пензулаева Л.И. Физическая культура в детском саду: подготовительная к школе группа (6-7 лет).	
6. Пензулаева Л.И. Оздоровительная гимнастика: комплексы упражнений для детей 3-7 лет.	
7. Сборник подвижных игр/ Автор-сост. Э.Я. Степаненкова	

РАЗВИТИЕ ДЕТЕЙ РАННЕГО ВОЗРАСТА

Методические пособия

1. Голубева Л.Г. гимнастика и массаж для самых маленьких.
2. Галигузова Л.Н., Ермолова Т.В., Мещерякова С.Ю., Смирнова Е.О. диагностика психического развития ребенка: младенческий и ранний возраст.
3. Теплюк С.Н. Актуальные проблемы развития и воспитания детей от рождения до трех лет.
4. Теплюк С.Н. Игры-занятия на прогулке с малышами. Для работы с детьми 3-4 лет.
5. Ребенок третьего года жизни/ Под ред. С.Н. Теплюк

УПРАВЛЕНИЕ В ДОО

Методические пособия

1. Зацепина М.Б. Культурно - досуговая деятельность в детском саду.
2. Комарова И.И., Туликов А.В. Информационно-коммуникационные технологии в ДООУ.
3. Методические рекомендации к примерной общеобразовательной программе дошкольного образования «От рождения до школы».
4. Примерное комплексно-тематическое планирование к программе «От рождения до школы»: младшая группа (3-4 года)/ Ред. – сост. В.А. Вилюнова.

5. Примерное комплексно-тематическое планирование к программе «От рождения до школы»: средняя группа (4-5 лет)/ Ред. – сост. А.А. Бывшева.

6. Примерное комплексно-тематическое планирование к программе «От рождения до школы»: старшая группа (5-6 лет)/ Ред. – сост. А.А. Бывшева.

7. Примерное комплексно-тематическое планирование к программе «От рождения до школы»: подготовительная к школе группа (6-7 лет)/ Ред. –сост. В.А. Вилунова.

Наглядно-дидактические пособия

1. Комплекты для оформления родительских уголков (в соответствии с комплексно-тематическим планированием).

Примерный перечень литературных, музыкальных, художественных, анимационных произведений для реализации ФОП

Примерный перечень художественной литературы.

от 1 года до 2 лет.

Малые формы фольклора. «Как у нашего кота...», «Киска, киска, киска, брысь!..», «Курочка», «Наши уточки с утра...», «Еду-еду к бабе, к деду...», «Большие ноги...», «Пальчик-мальчик...», «Петушок, петушок...», «Пошел кот под мосток...», «Радуга-дуга...».

Русские народные сказки. «Козлятки и волю» (обраб. К.Д. Ушинского), «Колобок» (обраб. К.Д. Ушинского), «Золотое яичко» (обраб. К.Д. Ушинского), «Маша и медведь» (обраб. М.А. Булатова), «Репка» (обраб. К.Д. Ушинского), «Теремок» (обраб. М.А. Булатова).

Поэзия. Александрова З.Н. «Прятки», «Топотушки», Барто А.Л. «Бычок», «Мячик», «Слон», «Мишка», «Грузовик», «Лошадка», «Кораблик», «Самолет» (из цикла «Игрушки»), «Кто как кричит», «Птичка», Берестов В.Д. «Курица с цыплятами», Благинина Е.А. «Аленушка», Жуковский В.А. «Птичка», Ивенсен М.И. «Поглядите, зайка плачет», Клокона М. «Мой конь», «Гоп-гоп», Лагздынь Г.Р. «Зайка, зайка, попляши!», Маршак С.Я. «Слон», «Тигреною», «Совята» (из цикла «Детки в клетке»), Орлова А. «Пальчики-мальчики», Стрельникова К. «Кряк-кряк», Токмакова И.П. «Баиньки», Усачев А. «Рукавичка».

Проза. Александрова З.Н. «Хрюшка и Чушка», Б.Ф. «Маша и Миша», Пантелеев Л. «Как поросенок говорить научился», Сутеев В.Г. «Цыпленок и утенок», Чарушин Е.И. «Курочка» (из цикла «Большие и маленькие»), Чуковский К.И. «Цыпленок».

от 2 до 3 лет.

Малые формы фольклора. «А баиньки-баиньки», «Бежала лесочком лиса с кузовочком...», «Большие ноги», «Водичка, водичка», «Вот и люди спят», «Дождик, дождик, полно лить...», «Заяц Егорка...», «Идет коза рогатая», «Из-за леса, из-за гор...», «Катя, Катя...», «Кисонька-мурысонька...», «Наша Маша маленька...», «Наши уточки с утра», «Огуречик, огуречик...», «Ой ду-ду, ду-ду, ду-ду! Сидит ворон на дубу», «Поехали, поехали», «Пошел котик на Торжок...», «Тили-бом!..», «Уж ты, радуга-дуга», «Улитка, улитка...», «Чики, чики, кички...».

Русские народные сказки. «Заюшкина избушка» (обраб. О. Капицы), «Как коза избушку построила» (обраб. М.А. Булатова), «Кот, петух и лиса» (обраб. М. Боголюбовской), «Лиса и заяц» (обраб. В. Даля), «Маша и медведь» (обраб. М.А. Булатова), «Снегурушка и лиса» (обраб. А.Н. Толстого).

Фольклор народов мира. «В гостях у королевы», «Разговор», англ. нар. песенки (пер. и обраб. С. Маршака); «Ой ты заюшка-пострел...», пер. с молд. И. Токмаковой; «Снегирею», пер. с нем. В. Викторова, «Три веселых братца», пер. с нем. Л. Яхнина; «Ты, собачка, не лай...», пер. с молд. И. Токмаковой; «У солнышка в гостях», словацк. нар. сказка (пер. и обраб. С. Могилевской и Л. Зориной).

Произведения поэтов и писателей России.

Поэзия. Аким Я.Л. «Мама»; Александрова З.Н. «Гули-гулю», «Арбуз»; Барто А., Барто П. «Девочка-рёвушка»; Берестов В.Д. «Веселое лето», «Мишка, мишка, лежебока», «Котеночку», «Воробушки»; Введенский А.И. «Мышка»; Лагздынь Г.Р. «Петушок»; Лермонтов М.Ю. «Спи, младенец...» (из стихотворения «Казачья колыбельная»); Маршак С.Я. «Сказка о глупом мышонке»; Мошкова Э.Э. «Приказ» (в сокр.), «Мчится поезд»; Пикулева Н.В. «Лисий хвостик», «Надувала кошка шар...»; Плещеев А.Н. «Травка зеленеет...»; Саконская Н.П. «Где мой пальчик?»; Сапгир Г.В. «Кошка»; Хармс Д.И. «Кораблику»; Чуковский К.И. «Путаница».

Проза. Бианки В.В. «Лис и мышонок»; Калинина Н.Д. «В лесу» (из книги «Летом»), «Про жука», «Как Саша и Алеша пришли в детский сад» (1-2 рассказа по выбору); Павлова Н.М. «Земляничка»; Симбирская Ю.С. «По тропинке, по дорожке»; Сутеев В.Г. «Кто сказал «мяу?», «Под грибом»; Тайц Я.М. «Кубик на кубик», «Впереди всех», «Волк» (рассказы по выбору); Толстой Л.Н. «Три медведя», «Косточка»; Ушинский К.Д. «Васька», «Петушок с семьей», «Уточки» (рассказы по выбору); Чарушин Е.И. «В лесу» (1-3 рассказа по выбору), «Волчишко»; Чуковский К.И. «Мойдодыр».

Произведения поэтов и писателей разных стран. Биссет Д. «Га-га-га!», пер. с англ. Н. Шерешевской; Дональдсон Д. «Мишка-почтальон», пер. М. Бородинской; Капутикян С.Б. «Все спят», «Маша обедает», пер. с арм. Т. Спендиаровой; Остервальдер М. «Приключения маленького Бобо. Истории в картинках для самых маленьких», пер. Т. Зборовская; Эрик К. «Очень голодная гусеница».

от 3 до 4 лет.

Малые формы фольклора. «Ай, качи-качи-качи...», «Божья коровка...», «Волчок-волчок, шерстяной бочок...», «Дождик, дождик, пуще...», «Еду-еду к бабе, к деду...», «Жили у бабуся...», «Зайка, попляши...», «Заря-заряница...»; «Как без дудки, без дуды...», «Как у нашего кота...», «Кисонька-мурсынька...», «Курочка-рябушечка...», «На улице три курицы...», «Ночь пришла...», «Пальчик-мальчик...», «Привяжу я козлика», «Радуга-дуга...», «Сидит белка на тележке...», «Сорока, сорока...», «Тень, тень, потетень...», «Тили-бом! Тили-бом!...», «Травка-муравка...», «Чики-чики-чибалочки...».

Русские народные сказки. «Бычок – черный бочок, белые копытца» (обработ. М. Булатова); «Волк и козлята» (обработ. А.Н. Толстого); «Кот, петух и лиса» (обработ. М. Боголюбовской); «Лиса и заяц» (обработ. В. Даля); «Снегурочка и лиса» (обработ. М. Булатова); «У страха глаза велики» (обработ. М. Серовой).

Фольклор народов мира. Песенки. «Кораблик», «Храбрецы», «Маленькие феи», «Три зверолова» англ., обр. С. Маршака; «Что за грохот», пер. с латыш. С. Маршака; «Купите лук...», пер. с шотл. И. Токмаковой; «Разговор лягушек», «Несговорчивый удод», «Помогите!» пер. с чеш. С. Маршака.

Сказки. «Два жадных медвежонка», венг., обр. А. Краснова и В. Важаева; «Упрямые козы», узб. обр. Ш. Сагдуллы; «У солнышка в гостях», пер. со словац. С. Могилевской и Л. Зориной; «Храбрец-молодец», пер. с болг. Л. Грибовой; «Пых», белорус. обр. Н. Мялика; «Лесной мишка и проказница мышка», латыш., обр. Ю. Ванага, пер. Л. Воронковой.

Произведения поэтов и писателей России.

Поэзия. Бальмонт К.Д. «Осень»; Благинина Е.А. «Радуга»; Городецкий С.М. «Кто это?»; Заболоцкий Н.А. «Как мыши с котом воевали»; Кольцов А.В. «Дуют ветры...» (из стихотворения «Русская песня»); Косяков И.И. «Все она»; Майков А.Н. «Колыбельная песня»; Маршак С.Я. «Детки в клетке» (стихотворения из цикла по выбору), «Тихая сказка», «Сказка об умном мышонке»; Михалков С.В. «Песенка друзей»; Мошковская Э.Э. «Жадина»; Плещеев А.Н. «Осень наступила...», «Весна» (в сокр.); Пушкин А.С. «Ветер, ветер! Ты могуч!..», «Свет наш, солнышко!..», по выбору); Токмакова И.П. «Медведь»; Чуковский К.И. «Мойдодыр», «Муха-цокотуха», «Ёжики смеются», «Ёлка», «Айболит», «Чудо-дерево», «Черепашка» (по выбору).

Проза. Бианки В.В. «Купание медвежат»; Воронкова Л.Ф. «Снег идет» (из книги «Снег идет»); Дмитриев Ю. «Синий шалашик»; Житков Б.С. «Что я видел» (1-2 рассказа по выбору); Зартайская И. «Душевные истории про Пряника и Вареника»; Зощенко М.М. «Умная птичка»; Прокофьева С.Л. «Маша и Ойка», «Сказка про грубое слово «Уход», «Сказка о невоспитанном мышонке» (из книги «Машины сказки», по выбору); Сутеев В.Г. «Три котенка»; Толстой Л.Н. «Птица свила гнездо...»; «Таня знала буквы...»; «У Вари был чиж...», «Пришла весна...» (1-2 рассказа по выбору); Ушинский К.Д. «Петушок с семьей», «Уточки», «Васька», «Лиса-Патрикеевна» (1-2 рассказа по выбору); Хармс Д.И. «Храбрый ёж».

Произведения поэтов и писателей разных стран.

Поэзия. Виеру Г. «Ёжик и барабан», пер. с молд. Я. Акима; Воронько П. «Хитрый ёжик», пер. с укр. С. Маршака; Дьюдни А. «Лама красная пижама», пер. Т. Духановой; Забила Н.Л. «Карандаш», пер. с укр. З. Александровой; Капутикян С. «Кто скорее допьет», пер. с арм. Спендиаровой; Карем М. «Мой кот», пер. с франц. М. Кудиновой; Макбратии С. «Знаешь, как

я тебя люблю», пер. Е. Канищевой, Я. Шапиро; Милева Л. «Быстроножка и серая Одежка», пер. с болг. М. Маринова.

Проза. Бехлерова Х. «Капустный лист», пер. с польск. Г. Лукина; Биссет Д. «Лягушка в зеркале», пер. с англ. Н. Шерешевской; Мур Л. «Крошка Енот и Тот, кто сидит в пруду», пер. с англ. О. Образцовой; Чапек Й. «В лесу» (из книги «Приключения песика и кошечки»), пер. чешек. Г. Лукина.

от 4 до 5 лет.

Малые формы фольклора. «Барашеньки...», «Гуси, вы гуси...», «Дождик- дождик, веселей», «Дон! Дон! Дон!...», «Жил у бабушки козел», «Зайчишка- трусишка...», «Идет лисичка по мосту...», «Иди весна, иди, красна...», «Кот на печку пошел...», «Наш козел...», «Ножки, ножки, где вы были?...», «Раз, два, три, четыре, пять - вышел зайчик погулять», «Сегодня день целый...», «Сидит, сидит зайка...», «Солнышко-ведрышко...», «Стучит, бренчит», «Тень-тень, потетень».

Русские народные сказки. «Гуси-лебеди» (обработ. М.А. Булатова); «Жихарка» (обработ. И. Карнауховой); «Заяц-хваста» (обработ. А.Н. Толстого); «Зимовье» (обработ. И. Соколова-Микитова); «Коза-дереза» (обработ. М.А. Булатова); «Петушок и бобовое зернышко» (обработ. О. Капицы); «Лиса-лапотница» (обработ. В. Даля); «Лисичка-сестричка и волк» (обработ. М.А. Булатова); «Смоляной бычок» (обработ. М.А. Булатова); «Снегурочка» (обработ. М.А. Булатова).

Фольклор народов мира.

Песенки. «Утята», франц., обработ. Н. Гернет и С. Гиппиус; «Пальцы», пер. с нем. Л. Яхина; «Песня моряка» норвежек. нар. песенка (обработ. Ю. Вронского); «Барабею», англ. (обработ. К. Чуковского); «Шалтай-Болтай», англ. (обработ. С. Маршака).

Сказки. «Бременские музыканты» из сказок братьев Гримм, пер. с нем. А. Введенского, под ред. С. Маршака; «Два жадных медвежонка», венгер. сказка (обработ. А. Красновой и В. Важдая); «Колосок», укр. нар. сказка (обработ. С. Могилевской); «Красная Шапочка», из сказок Ш. Перро, пер. с франц. Т. Габбе; «Три поросенка», пер. с англ. С. Михалкова.

Произведения поэтов и писателей России.

Поэзия. Аким Я.Л. «Первый снег»; Александрова З.Н. «Таня пропала», «Теплый дождик» (по выбору); Бальмонт К.Д. «Росинка»; Барто А.Л. «Уехали», «Я знаю, что надо придумать» (по выбору); Берестов В.Д. «Искалочка»; Благинина Е.А. «Дождик, дождик...», «Посидим в тишине» (по выбору); Брюсов В.Я. «Колыбельная»; Бунин И.А. «Листопад» (отрывок); Гамазкова И. «Колыбельная для бабушки»; Гернет Н. и Хармс Д. «Очень-очень вкусный пирог»; Есенин С.А. «Поет зима- аукает...»; Заходер Б.В. «Волчок», «Кискино горе» (по выбору); Кушак Ю.Н. «Сорок сорок»; Лукашина М. «Розовые очки», Маршак С.Я. «Багаж», «Про все на свете», «Вот какой рассеянный», «Мяч», «Усатый-полосатый», «Пограничники» (1-2 по выбору); Матвеева Н. «Она умеет превращаться»; Маяковский В.В. «Что такое хорошо и что такое плохо?»; Михалков С.В. «А что у Вас?», «Рисунок», «Дядя Степа - милиционер» (1-2 по выбору); Мориц Ю.П. «Песенка про сказку», «Дом гнома, гном - дома!», «Огромный собачий секрет» (1-2 по выбору); Мотковская Э.Э. «Добежали до вечера»; Орлова А. «Невероятно длинная история про таксу»; Пушкин А.С. «Месяц, месяц...» (из «Сказки о мертвой царевне...»), «У лукоморья...» (из вступления к поэме «Руслан и Людмила»), «Уж небо осенью дышало...» (из романа «Евгений Онегин» (по выбору); Сапгир Г.В. «Садовник»; Серова Е. «Похвалили»; Сеф Р.С. «На свете все на все похоже...», «Чудо» (по выбору); Токмакова И.П. «Ивы», «Сосны», «Плим», «Где спит рыбка?» (по выбору); Толстой А.К. «Колокольчики мои»; Усачев А. «Выбрал папа ёлочку»; Успенский Э.Н. «Разгром»; Фет А.А. «Мама! Глянь-ка из окошка...»; Хармс Д.И. «Очень страшная история», «Игра» (по выбору); Черный С. «Приставалка»; Чуковский К.И. «Путаница», «Закаляка», «Радость», «Тараканище» (по выбору).

Проза. Абрамцева Н.К. «Дождю», «Как у зайчонка зуб болел» (по выбору); Берестов В.Д. «Как найти дорожку»; Бианки В.В. «Подкидыш», «Лис и мышонок», «Первая охота», «Лесной колобок - колючий бою» (1-2 рассказа по выбору); Вересаев В.В. «Братишка»; Воронин С.А. «Воинственный Жако»; Воронкова Л.Ф. «Как Аленка разбила зеркало» (из книги «Солнечный денек»); Дмитриев Ю. «Синий шалашик»; Драгунский В.Ю. «Он живой и светится...», «Тайное становится явным» (по выбору); Зощенко М.М. «Показательный ребёнок», «Глупая история» (по выбору); Коваль Ю.И. «Дед, баба и Алеша»; Козлов С.Г. «Необыкновенная весна», «Такое дерево» (по выбору); Носов Н.Н. «Заплатка», «Затейники»; Пришвин М.М.

«Ребята и утята», «Журка» (по выбору); Сахарнов С.В. «Кто прячется лучше всех?»; Сладков Н.И. «Неслух»; Сутеев В.Г. «Мышонок и карандаш»; Тайц Я.М. «По пояс», «Все здесь» (по выбору); Толстой Л.Н. «Собака шла по дощечке...», «Хотела галка пить...», «Правда всего дороже», «Какая бывает роса на траве», «Отец приказал сыновьям...» (1-2 по выбору); Ушинский

К.Д. «Ласточка»; Цыферов Г.М. «В медвежачий час»; Чарушин Е.И. «Тюпа, Томка и сорока» (1-2 рассказа по выбору).

Литературные сказки. Горький М. «Воробышко»; Мамин-Сибиряк Д.Н. «Сказка про Комара Комаровича Длинный Нос и про Мохнатого Мишу-Короткий Хвост»; Москвина М.Л. «Что случилось с крокодилом»; Сеф Р.С. «Сказка о кругленьких и длиненьких человечках»; Чуковский К.И. «Телефон», «Тараканище», «Федорино горе», «Айболит и воробей» (1-2 рассказа по выбору).

Произведения поэтов и писателей разных стран.

Поэзия. Бжехва Я. «Клей», пер. с польск. Б. Заходер; Грубин Ф. «Слезы», пер. с чеш. Е. Солоновича; Квитко Л.М. «Бабушкины руки» (пер. с евр. Т. Спендиаровой); Райнис Я. «Наперегонки», пер. с латыш. Л. Мезинова; Тувим Ю. «Чудеса», пер. с польск. В. Приходько; «Про пана Трулялинского», пересказ с польск. Б. Заходера; «Овощи», пер. с польск. С. Михалкова.

Литературные сказки. Балинт А. «Гном Гномыч и Изюмка» (1-2 главы из книги по выбору), пер. с венг. Г. Лейбутина; Дональдсон Д. «Груффало», «Хочу к маме» (пер. М. Бородицкой) (по выбору); Ивamura К. «14 лесных мышей» (пер. Е. Байбиковой); Ингавес Г. «Мишка Бруно» (пер. О. Мязотс); Керр Д. «Мяули. Истории из жизни удивительной кошки» (пер. М. Аромштам); Лангройтер Ю. «А дома лучше!» (пер. В. Фербикова); Мугур Ф. «Рилэ-Йепурилэ и Жучок с золотыми крылышками» (пер. с румынск. Д. Шполянкой); Пенн О. «Поцелуй в ладошке» (пер. Е. Сорокиной); Родари Д. «Собака, которая не умела лаять» (из книги «Сказки, у которых три конца»), пер. с итал. И. Константиновой; Хогарт Э. «Мафии и его веселые друзья» (1-2 главы из книги по выбору), пер. с англ. О. Образцовой и Н. Шанько; Юхансон Г. «Мулле Мек и Буффа» (пер. Л. Затолокиной).

от 5 до 6 лет.

Малые формы фольклора. Загадки, небылицы, дразнилки, считалки, пословицы, поговорки, заклички, народные песенки, прибаутки, скороговорки.

Русские народные сказки. «Жил-был карась...» (докучная сказка); «Жили-были два братца...» (докучная сказка); «Заяц-хвостун» (обработано О.И. Капицы/пересказ А.Н. Толстого); «Крылатый, мохнатый да масляный» (обработано И.В. Карнаухова); «Лиса и кувшин» (обработано О.И. Капицы); «Морозко» (пересказ М. Булатова); «По щучьему веленью» (обработано А.Н. Толстого); «Сестрица Алёнушка и братец Иванушка» (пересказ А.Н. Толстого); «Сивка-бурка» (обработано М.А. Булатова/обработано А.Н. Толстого/пересказ К.Д. Ушинского); «Царевна-лягушка» (обработано А.Н. Толстого/обработано М. Булатова).

Сказки народов мира. «Госпожа Метелица», пересказ с нем. А. Введенского, под редакцией С.Я. Маршака, из сказок братьев Гримм; «Жёлтый аист», пер. с кит. Ф. Ярлина; «Златовласка», пер. с чешек. К.Г. Паустовского; «Летучий корабль», пер. с укр. А. Нечаева; «Рапунцель» пер. с нем. Г. Петникова/пер. и обработано И. Архангельской.

Произведения поэтов и писателей России.

Поэзия. Аким Я.Л. «Жадина»; Барто А.Л. «Верёвочка», «Гуси-лебеди», «Есть такие мальчики», «Мы не заметили жука» (1-2 стихотворения по выбору); Бородицкая М. «Тетушка Луна»; Бунин И.А. «Первый снег»; Волкова Н. «Воздушные замки»; Городецкий С.М. «Котёнок»; Дядина Г. «Пуговичный городок»; Есенин С.А. «Берёза»; Заходер Б.В. «Моя Вообразия»; Маршак С.Я. «Пудель»; Мориц Ю.П. «Домик с трубой»; Мотковская Э.Э. «Какие бывают подарки»; Пивоварова И.М. «Сосчитать не могу»; Пушкин А.С. «У лукоморья дуб зелёный...» (отрывок из поэмы «Руслан и Людмила»), «Ель растёт перед дворцом...» (отрывок из «Сказки о царе Салтане...») (по выбору); Сеф Р.С. «Бесконечные стихи»; Симбирская Ю. «Ехал дождь в командировку»; Степанов В.А. «Родные просторы»; Суриков И.З. «Белый снег пушистый», «Зима» (отрывок); Токмакова И.П. «Осенние листья»; Тютчев Ф.И. «Зима недаром злится...»; Усачев А. «Колыбельная книга», «К нам приходит Новый год»; Фет А.А. «Мама, глянь-ка из окошка...»; Цветаева М.И. «У кровати»; Чёрный С. «Воля»; Чуковский К.И. «Ёлка»; Яснов М.Д. «Мирная считалка», «Жила-была семья», «Подарки для Елки. Зимняя книга» (по выбору).

Проза. Аксаков С.Т. «Сурка»; Алмазов Б.А. «Горбушка»; Баруздин С.А. «Берегите свои косы!», «Забракованный мишка» (по выбору); Бианки В.В. «Лесная газета» (2-3 рассказа по выбору); Гайдар А.П. «Чук и Гёю», «Поход» (по выбору); Голявкин В.В. «И мы помогли», «Язык», «Как я помогал маме мыть пол», «Закутанный мальчик» (1-2 рассказа по выбору); Дмитриева В.И. «Мальш и Жучка»; Драгунский В.Ю. «Денискины рассказы» (1-2 рассказа по выбору); Москвина М.Л. «Кроха»; Носов Н.Н. «Живая шляпа», «Дружок», «На горке» (по выбору); Пантелеев Л. «Буква

Ты»; Паустовский К.Г. «Кот-ворюга»; Погодин Р.П. «Книжка про Гришку» (1-2 рассказа по выбору); Пришвин М.М. «Глоток молока», «Беличья память», «Курица на столбах» (по выбору); Симбирская Ю. «Лапин»; Сладков Н.И. «Серьёзная птица», «Карлуха» (по выбору); Снегирёв Г.Я. «Про пингвинов» (1-2 рассказа по выбору); Толстой Л.Н. «Косточка», «Котёнок» по выбору); Ушинский К.Д. «Четыре желания»; Фадеева О. «Фрося - ель обыкновенная»; Шим Э.Ю. «Петух и наседка», «Солнечная капля» (по выбору).

Литературные сказки. Александрова Т.И. «Домовёнок Кузька»; Бажов П.П. «Серебряное копытце»; Бианки В.В. «Сова», «Как муравьишка домой спешил», «Синичкин календарь», «Молодая ворона», «Хвосты», «Чей нос лучше?», «Чьи это ноги?», «Кто чем поёт?», «Лесные домишки», «Красная горка», «Кукушонок», «Где раки зимуют» (2-3 сказки по выбору); Даль В.И. «Старик-годовик»; Ершов П.П. «Конёк-горбунок»; Заходер Б.В. «Серая Звёздочка»; Катаев В.П. «Цветик-семицветик», «Дудочка и кувшинчик» (по выбору); Мамин-Сибиряк Д.Н. «Алёнушкины сказки» (1-2 сказки по выбору); Михайлов М.Л. «Два Мороза»; Носов Н.Н. «Бобик в гостях у Барбоса»; Петрушевская Л.С. «От тебя одни слёзы»; Пушкин А.С. «Сказка о царе Салтане, о сыне его славном и могучем богатыре князе Гвидоне Салтановиче и о прекрасной царевне лебедю», «Сказка о мёртвой царевне и о семи богатырях» (по выбору); Сапгир Г.Л. «Как лягушку продавали»; Телешов Н.Д. «Крупеничка»; Ушинский К.Д. «Слепая лошадь»; Чуковский К.И. «Доктор Айболит» (по мотивам романа Х. Лофтинга).

Произведения поэтов и писателей разных стран.

Поэзия. Бжехва Я. «На Горизонтских островах» (пер. с польск. Б.В. Заходера); Валек М. «Мудрецы» (пер. со словацк. Р.С. Сефа); Капутикян С.Б. «Моя бабушка» (пер. с армянск. Т. Спендиаровой); Карем М. «Мирная считалка» (пер. с франц. В.Д. Берестова); Сиххад А. «Сад» (пер. с азербайдж. А. Ахундовой); Смит У.Д. «Про летающую корову» (пер. с англ. Б.В. Заходера); Фройденберг А. «Великан и мышь» (пер. с нем. Ю.И. Коринца); Чиарди Дж. «О том, у кого три глаза» (пер. с англ. Р.С. Сефа).

Литературные сказки. Сказки-повести (для длительного чтения).

Андерсен Г.Х. «Огниво» (пер. с датск. А. Ганзен), «Свинопас» (пер. с датск. А. Ганзен), «Дюймовочка» (пер. с датск. и пересказ А. Ганзен), «Гадкий утёнок» (пер. с датск. А. Ганзен, пересказ Т. Габбе и А. Любарской), «Новое платье короля» (пер. с датск. А. Ганзен), «Ромашка» (пер. с датск. А. Ганзен), «Дикие лебеди» (пер. с датск. А. Ганзен) (1-2 сказки по выбору); Киплинг Дж. Р. «Сказка о слонёнке» (пер. с англ. К.И. Чуковского), «Откуда у кита такая глотка» (пер. с англ. К.И. Чуковского, стихи в пер. С.Я. Маршака) (по выбору); Коллоди К. «Пиноккио. История деревянной куклы» (пер. с итал. Э.Г. Казакевича); Лагерлёф С. «Чудесное путешествие Нильса с дикими гусями» (в пересказе З. Задунайской и А. Любарской); Линдгрэн А. «Карлсон, который живёт на крыше, опять прилетел» (пер. со швед. Л.З. Лунгиной); Лофтинг Х. «Путешествия доктора Дулиттла» (пер. с англ. С. Мещерякова); Мили А.А. «Винни-Пух и все, все, все» (перевод с англ. Б.В. Заходера); Пройслер О. «Маленькая Баба-яга» (пер. с нем. Ю. Коринца), «Маленькое привидение» (пер. с нем. Ю. Коринца); Родари Д. «Приключения Чипполино» (пер. с итал. З. Потаповой), «Сказки, у которых три конца» (пер. с итал. И.Г. Константиновой).

от 6 до 7 лет.

Малые формы фольклора. Загадки, небылицы, дразнилки, считалки, пословицы, поговорки, заклички, народные песенки, прибаутки, скороговорки.

Русские народные сказки. «Василиса Прекрасная» (из сборника А.Н. Афанасьева); «Вежливый Кот-воркот» (обраб. М. Булатова); «Иван Царевич и Серый Волк» (обраб. А.Н. Толстого); «Зимовье зверей» (обраб. А.Н. Толстого); «Кощей Бессмертный» (2 вариант) (из сборника А.Н. Афанасьева); «Рифмы» (авторизованный пересказ Б.В. Шергина); «Семь Симеонов семь работников» (обраб. И.В. Карнауховой); «Солдатская загадка» (из сборника А.Н. Афанасьева); «У страха глаза велики» (обраб. О.И. Капицы); «Хвосты» (обраб. О.И. Капицы).

Былины. «Садко» (пересказ И.В. Карнауховой/ запись П.Н. Рыбникова); «Добрыня и Змей» (обраб. Н.П. Колпаковой/ пересказ И.В. Карнауховой); «Илья Муромец и Соловей-Разбойник» (обраб. А.Ф. Гильфердинга/ пересказ И.В. Карнауховой).

Сказки народов мира. «Айюга», нанайск., обраб. Д. Нагишкина; «Беляночка и Розочка», нем. из сказок Бр. Гримм, пересказ А.К. Покровской; «Самый красивый наряд на свете», пер. с япон. В. Марковой; «Голубая птица», туркм. обраб. А. Александровой и М. Туберовского; «Кот в сапогах» (пер. с франц. Т. Габбе), «Волшебница» (пер. с франц. И.С. Тургенева),

«Мальчик с пальчик» (пер. с франц. Б.А. Дехтерёва), «Золушка» (пер. с франц. Т. Габбе) из сказок Перро Ш.

Произведения поэтов и писателей России.

Поэзия. Аким Я.Л. «Мой верный чиж»; Бальмонт К.Д. «Снежинка»; Елагина Е.А. «Шинель», «Одуванчик», «Наш дедушка» (по выбору); Бунин И.А. «Листопад»; Владимиров Ю.Д. «Чудаки»; Гамзатов Р.Г. «Мой дедушка» (перевод с аварского языка Я. Козловского), Городецкий С.М. «Весенняя песенка»; Есенин С.А. «Поёт зима, аукает...», «Пороша»; Жуковский В.А. «Жаворонок»; Левин В.А. «Зелёная история»; Маршак С.Я. «Рассказ о неизвестном герое»; Маяковский В.В. «Эта книжечка моя, про моря и про маяк»; Моравская М. «Апельсиновые корки»; Мотковская Э.Э. «Добежали до вечера», «Хитрые старушки»; Никитин И.С. «Встреча зимы»; Орлов В.Н. «Дом под крышей голубой»; Пляцковский М.С. «Настоящий друг»; Пушкин А.С. «Зимний вечер», «Унылая пора! Очей очарованье!..» («Осень»), «Зимнее утро» (по выбору); Рубцов Н.М. «Про зайца»; Сапгир Г.В. «Считалки», «Скороговорки», «Людоед и принцесса, или Всё наоборот» (по выбору); Серова Е.В. «Новогоднее»; Соловьёва П.С. «Подснежник», «Ночь и день»; Степанов В.А. «Что мы Родиной зовём?»; Токмакова И.П. «Мне грустно», «Куда в машинах снег везут» (по выбору); Тютчев Ф.И. «Чародейкою зимою...», «Весенняя гроза»; Успенский Э.Н. «Память»; Чёрный С. «На коньках», «Волшебник» (по выбору).

Проза. Алексеев С.П. «Первый ночной таран»; Бианки В.В. «Тайна ночного леса»; Воробьёв Е.З. «Обрывок провода»; Воскобойников В.М. «Когда Александр Пушкин был маленьким»; Житков Б.С. «Морские истории» (1-2 рассказа по выбору); Зощенко М.М. «Рассказы о Лёле и Миньке» (1-2 рассказа по выбору); Коваль Ю.И. «Русачок-травник», «Стожок», «Алый» (по выбору); Куприн А.И. «Слон»; Мартынова К., Василиади О. «Ёлка, кот и Новый год»; Носов Н.Н. «Заплатка», «Огурцы», «Мишкина каша» (по выбору); Митяев А.В. «Мешок овсянки»; Погодин Р.П. «Жаба», «Шутка» (по выбору); Пришвин М.М. «Лисичкин хлеб», «Изобретатель» (по выбору); Ракитина Е. «Приключения новогодних игрушек», «Серёжа» (по выбору); Раскин А.Б. «Как папа был маленьким» (1-2 рассказа по выбору); Сладков Н.И. «Хитрющий зайчишка», «Синичка необыкновенна», «Почему ноябрь пегий» (по выбору); Соколов-Микитов И.С. «Листопадничек» Толстой Л.Н. «Филипок», «Лев и собачка», «Прыжок», «Акула», «Пожарные собаки» (1-2 рассказа по выбору); Фадеева О. «Мне письмо!»; Чаплина В.В. «Кинули»; Шим Э.Ю. «Хлеб растёт».

Литературные сказки. Гайдар А.П. «Сказка о Военной тайне, о Мальчише-

Кибальчише и его твёрдом слове»; Гаршин В.М. «Лягушка-путешественница»; Козлов С.Г. «Как Ёжик с Медвежонком звёзды протирали»; Маршак С.Я. «Двенадцать месяцев»; Паустовский К.Г. «Тёплый хлеб», «Дремучий медведь» (по выбору); Ремизов А.М. «Гуси-лебеди», «Хлебный голос»; Скребицкий Г.А. «Всяк по-своему»; Соколов-Микитов И.С. «Соль Землю».

Произведения поэтов и писателей разных стран.

Поэзия. Брехт Б. «Зимний вечер через форточку» (пер. с нем. К. Орешина); Дриз О.О. «Как сделать утро волшебным» (пер. с евр. Т. Спендиаровой); Лир Э. «Лимерики» (пер. с англ. Г. Кружкова); Станчев Л. «Осенняя гамма» (пер. с болг. И.П. Токмаковой); Стивенсон Р.Л. «Вычитанные страны» (пер. с англ. Вл.Ф. Ходасевича).

Литературные сказки. Сказки-повести (для длительного чтения).

Андерсен Г.Х. «Оле-Лукойе» (пер. с датск. А. Ганзен), «Соловей» (пер. с датск. А. Ганзен, пересказ Т. Габбе и А. Любарской), «Стойкий оловянный солдатик» (пер. с датск. А. Ганзен, пересказ Т. Габбе и А. Любарской), «Снежная Королева» (пер. с датск. А. Ганзен), «Русалочка» (пер. с датск. А. Ганзен) (1-2 сказки по выбору); Гофман Э.Т.А. «Щелкунчик и мышиный Король» (пер. с нем. И. Татариновой); Киплинг Дж. Р. «Маугли» (пер. с англ. Н. Дарузес/И. Шустовой), «Кошка, которая гуляла сама по себе» (пер. с англ. К.И. Чуковского/Н. Дарузес); Кэрролл Л. «Алиса в стране чудес» (пер. с англ. Н. Демуровой, Г. Кружкова, А. Боченкова, стихи в пер. С.Я. Маршака, Д. Орловской, О. Седаковой); Линдгрэн А. «Три повести о Малыше и Карлсоне» (пер. со шведск. Л.З. Лунгиной); Нурдквист С. «История о том, как Финдус потерялся, когда был маленьким»; Поттер Б. «Сказка про Джеммайму Ныривлужу» (пер. с англ. И.П. Токмаковой); Родарн Дж. «Путешествие Голубой Стрелы» (пер. с итал. Ю. Ермаченко); Топпелиус С. «Три ржанных колоска» (пер. со шведск. А. Любарской); Эме М. «Краски» (пер. с франц. И. Кузнецовой); Янесон Т. «Шляпа волшебника» (пер. со шведск. языка В.А. Смирнова/Л. Брауде).

Примерный перечень музыкальных произведений.

от 1 года 6 месяцев до 2 лет.

Слушание. «Лошадка», муз. Е. Тиличевой, сл. Н. Френкель; «Курочки и цыплята», муз. Е. Тиличевой; «Вальс собачек», муз. А. Артоболовской; «Три подружки», муз. Д. Кабалевского; «Весело - грустно», муз. Л. Бетховена; «Марш», муз. С. Прокофьева; «Спортивный марш», муз. И. Дунаевского; «Наша Таня», «Уронили мишку», «Идет бычок», муз. Э. Елисеевой-Шмидт, стихи А. Барто; «Материнские ласки», «Жалоба», «Грустная песенка», «Вальс», муз. А. Гречанинова.

Пение и подпевание. «Водичка», муз. Е. Тиличевой, сл. А. Шибицкой; «Колыбельная», муз. М. Красева, сл. М. Чарной; «Машенька-Маша», рус. нар. мелодия, обраб. В. Герчик, сл. М. Невельштейн; «Воробей», рус. нар. мелодия; «Гули», «Баю-бай», «Едет паровоз», «Лиса», «Петушою», «Сорока», муз. С. Железнова.

Музыкально-ритмические движения. «Марш и бег», муз. Р. Рустамова; «Постучим палочками», рус. нар. мелодия; «Бубен», рус. нар. мелодия, обраб. М. Раухвергера; «Барабан», муз. Г. Фрида; «Мишка», муз. Е. Тиличевой, сл. Н. Френкель; «Догонялки», муз. Н. Александровой, сл. Т. Бабаджан, И. Плакиды.

Пляска. «Вот как хорошо», муз. Т. Попатенко, сл. О. Высотской; «Вот как пляшем», белорус. нар. мелодия, обраб. Р. Рустамова; «Солнышко сияет», сл. и муз. М. Чарной.

Образные упражнения. «Идет мишка», муз. В. Ребикова; «Скачет зайка», рус. нар. мелодия, обраб. А. Александрова; «Лошадка», муз. Е. Тиличевой; «Зайчики и лисичка», муз. Б. Финоровского, сл. В. Антоновой; «Птичка летает», «Птичка клюет», муз. Г. Фрида; «Цыплята и курочка», муз. А. Филиппенко.

Игры с пением. «Зайка», «Солнышко», «Идет коза рогатая», «Петушок», рус. нар. игры, муз. А. Гречанинова; «Зайчик», муз. А. Лядова; «Воробушки и кошка», нем. плясовая мелодия, сл. А. Ануфриевой; «Прокати, лошадка, нас!», муз. В. Агафонникова и К. Козыревой, сл. И. Михайловой; «Мы умеем», «Прятки», муз. Т. Ломовой; «Разноцветные флажки», рус. нар. мелодия.

Инсценирование. рус. нар. сказок («Репка», «Курочка Ряба»), песен («Пастушою», муз. А. Филиппенко; «Петрушка и Бобик», муз. Е. Макшанцевой), показ кукольных спектаклей («Петрушкины друзья», Т. Караманенко; «Зайка простудился», М. Буш; «Любочка и её помощники», А. Колобова; «Игрушки», А. Барто). «Бабочки», обыгрывание рус. нар. потешек, сюрпризные моменты: «Чудесный мешочек», «Волшебный сундучок», «Кто к нам пришел?», «В лесу», муз. Е. Тиличевой; «Праздник», «Музыкальные инструменты», муз. Г. Фрида.

от 2 до 3 лет.

Слушание. «Наша погремушка», муз. И. Арсеева, сл. И. Черницкой; «Весною», «Осенью», муз. С. Майкапара; «Цветики», муз. В. Карасевой, сл. Н. Френкель; «Вот как мы умеем», «Марш и бег», муз. Е. Тиличевой, сл. Н. Френкель; «Кошечка» (к игре «Кошка и котята»), муз. В. Витлина, сл. Н. Найденовой; «Микита», белорус. нар. мелодия, обраб. С. Полонского; «Пляска с платочком», муз. Е. Тиличевой, сл. И. Грантовской; «Полянка», рус. нар. мелодия, обраб. Г. Фрида; «Утро», муз. Г. Гриневича, сл. С. Прокофьевой.

Пение. «Баю» (колыбельная), муз. М. Раухвергера; «Белые гуси», муз. М. Красева, сл. М. Клоковой; «Дождик», рус. нар. мелодия, обраб. В. Фере; «Елочка», муз. Е. Тиличевой, сл. М. Булатова; «Кошечка», муз. В. Витлина, сл. Н. Найденовой; «Ладушки», рус. нар. мелодия; «Птичка», муз. М. Раухвергера, сл. А. Барто; «Собачка», муз. М. Раухвергера, сл. Н. Комиссаровой; «Цыплята», муз. А. Филиппенко, сл. Т. Волгиной; «Колокольчик», муз. И. Арсеева, сл. И. Черницкой.

Музыкально-ритмические движения. «Дождик», муз. и сл. Е. Макшанцевой; «Воробушки», «Погремушка», «Попляши», «Колокольчик», «Погоуляем», муз. И. Арсеева, сл. И. Черницкой; «Вот как мы умеем», муз. Е. Тиличевой, сл. Н. Френкель.

Рассказы с музыкальными иллюстрациями. «Птички», муз. Г. Фрида; «Праздничная прогулка», муз. А. Александрова.

Игры с пением. «Игра с мишкой», муз. Г. Финаровского; «Кто у нас хороши», рус. нар. песня.

Музыкальные забавы. «Из-за леса, из-за гор», Т. Казакова; «Котик и козлик», муз. Ц. Кюи.

Инсценирование песен. «Кошка и котенок», муз. М. Красева, сл. О. Высотской; «Неваляшки», муз. З. Левиной; Компанейца.

от 3 до 4 лет.

Слушание. «Осенью», муз. С. Майкапара; «Ласковая песенка», муз. М. Раухвергера, сл. Т. Мираджи; «Колыбельная», муз. С. Разаренова; «Мишка с куклой пляшут полечку», муз. М. Качурбиной; «Зайчик», муз. Л. Лядовой; «Резвушка» и «Капризуля», муз. В. Волкова; «Воробей», муз. А. Руббах; «Дождик и радуга», муз. С. Прокофьева; «Со вьюном я хожу», рус. нар. песня; «Лесные картинки», муз. Ю. Слонова.

Пение. Упражнения на развитие слуха и голоса. «Лю-лю, бай», рус. нар. колыбельная; «Я иду с цветами», муз. Е. Тиличевой, сл. Л. Дымовой; «Маме улыбаемся», муз. В. Агафонникова, сл. З. Петровой;

Пение народной потешки «Солнышко-ведрышко; муз. В. Карасевой, сл. народные.

Песни. «Петушок» и «Ладушки», рус. нар. песни; «Зайчик», рус. нар. песня, обр. Н. Лобачева; «Зима», муз. В. Карасевой, сл. Н. Френкель; «Наша елочка», муз. М. Красева, сл. М. Клоковой; «Прокати, лошадка, нас», муз. В. Агафонникова и К. Козыревой, сл. И. Михайловой; «Маме песенку пою», муз. Т. Попатенко, сл. Е. Авдиенко; «Цыплята», муз. А. Филиппенко, сл. Т. Волгиной.

Песенное творчество. «Бай-бай, бай-бай», «Лю-лю, бай», рус. нар. колыбельные; «Как тебя зовут?», «Спой колыбельную», «Ах ты, котенька-коток», рус. нар. колыбельная; придумывание колыбельной мелодии и плясовой мелодии.

Музыкально-ритмические движения.

Игровые упражнения, ходьба и бег под музыку «Марш и бег» А. Александрова; «Скачут лошади», муз. Т. Попатенко; «Шагаем как физкультурники», муз. Т. Ломовой; «Топотушки», муз. М. Раухвергера; «Птички летают», муз. Л. Банниковой; перекатывание мяча под музыку Д. Шостаковича (вальс-шутка); бег с хлопками под музыку Р. Шумана (игра в жмурки).

Этюды-драматизации. «Зайцы и лиса», муз. Е. Вихаревой; «Медвежата», муз. М. Красева, сл. Н. Френкель; «Птички летают», муз. Л. Банниковой; «Жуки», венгер. нар. мелодия, обраб. Л. Вишкарева.

Игры. «Солнышко и дождик», муз. М. Раухвергера, сл. А. Барто; «Жмурки с Мишкой», муз. Ф. Флотова; «Где погремушки?», муз. А. Александрова; «Зайка, выходи», муз. Е. Тиличевой; «Игра с куклой», муз. В. Карасевой; «Ходит Ваня», рус. нар. песня, обр. Н. Метлова.

Хороводы и пляски. «Пляска с погремушками», муз. и сл. В. Антоновой; «Пальчики и ручки», рус. нар. мелодия, обраб. М. Раухвергера; танец с листочками под рус. нар. плясовую мелодию; «Пляска с листочками», муз. Н. Китаевой, сл. А. Ануфриевой; «Танец около елки», муз. Р. Равина, сл. П. Границыной; «Танец с платочками» под рус. нар. мелодию; «Помирились», муз. Т. Вилькорейской.

Характерные танцы. «Танец снежинок», муз. Бекмана; «Фонарики»,

муз. Р. Рустамова; «Танец зайчиков», рус. нар. мелодия; «Вышли куклы танцевать», муз. В. Витлина.

Развитие танцевально-игрового творчества. «Пляска», муз. Р. Рустамова; «Зайцы», муз. Е. Тиличевой; «Веселые ножки», рус. нар. мелодия, обраб. В. Агафонникова; «Волшебные платочки», рус. нар. мелодия, обраб. Р. Рустамова.

Музыкально-дидактические игры.

Развитие звуковысотного слуха. «Птицы и птенчики», «Веселые матрешки», «Три медведя».

Развитие ритмического слуха. «Кто как идет?», «Веселые дудочки».

Развитие тембрового и динамического слуха. «Громко-тихо», «Узнай свой инструмент»; «Колокольчики».

Определение жанра и развитие памяти. «Что делает кукла?», «Узнай и спой песню по картинке».

Подыгрывание на детских ударных музыкальных инструментах. Народные мелодии.

от 4 лет до 5 лет.

Слушание. «Ах ты, береза», рус. нар. песня; «Осенняя песенка», муз. Д. Васильева-Буглая, сл. А. Плещеева; «Музыкальный ящик» (из «Альбома пьес для детей» Г. Свиридова); «Вальс снежных хлопьев» из балета «Щелкунчик», муз. П. Чайковского; «Итальянская полька», муз. С. Рахманинова; «Как у наших у ворот», рус. нар. мелодия; «Мама», муз. П. Чайковского; «Жаворонок», муз. М. Глинки; «Марш», муз. С. Прокофьева.

Пение. Упражнения на развитие слуха и голоса. «Путаница» - песня-шутка; муз. Е. Тиличевой, сл. К. Чуковского; «Кукушечка», рус. нар. песня, обраб. И. Арсеева; «Паучок» и «Кисонька-мурысонька», рус. нар. песни; заклички: «Ой, кулики! Весна поет!» и «Жаворонушки, прилетите!».

Песни. «Осень», муз. И. Кишко, сл. Т. Волгиной; «Санки», муз. М. Красева, сл. О. Высотской; «Зима прошла», муз. Н. Метлова, сл. М. Клоковой; «Подарок маме», муз. А. Филиппенко, сл. Т.

Волгиной; «Воробей», муз. В. Герчик, сл. А. Чельцова; «Дождик», муз. М. Красева, сл. Н. Френкель.

Музыкально-ритмические движения.

Игровые упражнения. «Пружинки» под рус. нар. мелодию; ходьба под «Марш», муз. И. Беркович; «Веселые мячики» (подпрыгивание и бег), муз. М. Сатулиной; лиса и зайцы под муз. А. Майкапара «В садике»; ходит медведь под муз. «Этюд» К. Черни; «Полька», муз. М. Глинки; «Всадники», муз. В. Витлина; потопаем, покружимся под рус. нар. мелодии; «Петух», муз. Т. Ломовой; «Кукла», муз. М. Старокадомского; «Упражнения с цветами» под муз. «Вальса» А. Жилина.

Этюды-драматизации. «Барабанщик», муз. М. Красева; «Танец осенних листочков», муз. А. Филиппенко, сл. Е. Макшанцевой; «Барабанщики», муз. Д. Кабалевского и С. Левидова; «Считалка», «Катилось яблоко», муз. В. Агафонникова.

Хороводы и пляски. «Топ и хлоп», муз. Т. Назарова-Метнер, сл. Е. Каргановой; «Танец с ложками» под рус. нар. мелодию; новогодние хороводы по выбору музыкального руководителя.

Характерные танцы. «Снежинки», муз. О. Берта, обраб. Н. Метлова; «Танец зайчат» под «Польку» И. Штрауса; «Снежинки», муз. Т. Ломовой; «Бусинки» под «Галоп» И. Дунаевского.

Музыкальные игры. «Курочка и петушок», муз. Г. Фрида; «Жмурки», муз. Ф. Флотова; «Медведь и заяц», муз. В. Ребикова; «Самолеты», муз. М. Магиденко; «Найди себе пару», муз. Т. Ломовой; «Займи домик», муз. М. Магиденко.

Игры с пением. «Огородная-хороводная», муз. Б. Можжевелова, сл. А. Пассовой; «Гуси, лебеди и волк», муз. Е. Тиличевой, сл. М. Булатова; «Мы на луг ходили», муз. А. Филиппенко, сл. Н. Кукловской.

Песенное творчество. «Как тебя зовут?»; «Что ты хочешь, кошечка?»; «Наша песенка простая», муз. А. Александрова, сл. М. Ивенсен; «Курочка-рябушечка», муз. Г. Лобачева, сл. народные.

Развитие танцевально-игрового творчества. «Лошадка», муз. Н. Потоловского; «Зайчики», «Наседка и цыплята», «Воробей», муз. Т. Ломовой; «Ой, хмель мой, хмель», рус. нар. мелодия, обраб. М. Раухвергера; «Кукла», муз. М. Старокадомского; «Медвежата», муз. М. Красева, сл. Н. Френкель.

Музыкально-дидактические игры. Развитие звуковысотного слуха. «Птицы и птенчики», «Качели».

Развитие ритмического слуха. «Петушок, курочка и цыпленок», «Кто как идет?», «Веселые дудочки»; «Сыграй, как я».

Развитие тембрового и динамического слуха. «Громко-тихо», «Узнай свой инструмент»; «Угадай, на чем играю». Определение жанра и развитие памяти. «Что делает кукла?», «Узнай и спой песню по картинке», «Музыкальный магазин».

Игра на детских музыкальных инструментах. «Гармошка», «Небо синее», «Андрей-воробей», муз. Е. Тиличевой, сл. М. Долинова; «Сорока-сорока», рус. нар. прибаутка, обр. Т. Попатенко.

от 5 лет до 6 лет.

Слушание. «Зима», муз. П. Чайковского, сл. А. Плещеева; «Осенняя песня», из цикла «Времена года» П. Чайковского; «Полька»; муз. Д. Львова-Компанейца, сл. З. Петровой; «Моя Россия», муз. Г. Струве, сл. Н. Соловьевой; «Детская полька», муз. М. Глинки; «Жаворонок», муз. М. Глинки; «Мотылек», муз. С. Майкапара; «Пляска птиц», «Колыбельная», муз. Н. Римского-Корсакова.

Пение. Упражнения на развитие слуха и голоса. «Ворон», рус. нар. песня, обраб. Е. Тиличевой; «Андрей-воробей», рус. нар. песня, обр. Ю. Слонова; «Бубенчики», «Гармошка», муз. Е. Тиличевой; «Паровоз», «Барабан», муз. Е. Тиличевой, сл. Н. Найденовой.

Песни. «К нам гости пришли», муз. А. Александрова, сл. М. Ивенсен; «Огородная-хороводная», муз. Б. Можжевелова, сл. Н. Пассовой; «Голубые санки», муз. М. Иорданского, сл. М. Клоковой; «Гуси-гусенята», муз. А. Александрова, сл. Г. Бойко; «Рыбка», муз. М. Красева, сл. М. Клоковой.

Песенное творчество. Произведения. «Колыбельная», рус. нар. песня; «Марш», муз. М. Красева; «Дили-дили! Бом! Бом!», укр. нар. песня, сл. Е. Макшанцевой; Потешки, дразнилки, считалки и другие рус. нар. попевки.

Музыкально-ритмические движения.

Упражнения. «Шаг и бег», муз. Н. Надененко; «Плавные руки», муз. Р. Глиэра («Вальс», фрагмент); «Кто лучше скачет», муз. Т. Ломовой; «Росинки», муз. С. Майкапара.

Упражнения с предметами. «Упражнения с мячами», муз. Т. Ломовой; «Вальс», муз. Ф. Бургмюллера.

Этюды. «Тихий танец» (тема из вариаций), муз. В. Моцарта.

Танцы и пляски. «Дружные пары», муз. И. Штрауса («Полька»); «Приглашение», рус. нар. мелодия «Лен», обраб. М. Раухвергера; «Круговая пляска», рус. нар. мелодия, обр. С. Разоренова.

Характерные танцы. «Матрешки», муз. Б. Мокроусова; «Пляска Петрушок», «Танец Снегурочки и снежинок», муз. Р. Глиэра.

Хороводы. «Урожайная», муз. А. Филиппенко, сл. О. Волгиной; «Новогодняя хороводная», муз. С. Шайдар; «Пошла млада за водой», рус. нар. песня, обраб. В. Агафонникова.

Музыкальные игры.

Игры. «Не выпустим», муз. Т. Ломовой; «Будь ловким!», муз. Н. Ладухина; «Ищи игрушку», «Найди себе пару», латв. нар. мелодия, обраб. Т. Попатенко.

Игры с пением. «Колпачок», «Ворон», рус. нар. песни; «Зайка», рус. нар. песня, обраб. Н. Римского-Корсакова; «Как на тоненький ледок», рус. нар. песня, обраб. А. Рубца.

Музыкально-дидактические игры.

Развитие звуковысотного слуха. «Музыкальное лото», «Ступеньки», «Где мои детки?», «Мама и детки». Развитие чувства ритма. «Определи по ритму», «Ритмические полоски», «Учись танцевать», «Ищи».

Развитие тембрового слуха. «На чем играю?», «Музыкальные загадки», «Музыкальный домик».

Развитие диатонического слуха. «Громко, тихо запоем», «Звенящие колокольчики». Развитие восприятия музыки и музыкальной памяти. «Будь внимательным», «Буратино», «Музыкальный магазин», «Времена года», «Наши песни».

Инсценировки и музыкальные спектакли. «Где был, Иванушка?», рус. нар. мелодия, обраб. М. Иорданского; «Моя любимая кукла», автор Т. Коренева; «Полянка» (музыкальная игра сказка), муз. Т. Вилькорейской.

Развитие танцевально-игрового творчества «Я поляю, поляю лук», муз. Е. Тиличевой; «Вальс кошки», муз. В. Золотарева; «Гори, гори ясно!», рус. нар. мелодия, обраб. Р. Рустамова; «А я по лугу», рус. нар. мелодия, обраб. Т. Смирновой.

Игра на детских музыкальных инструментах. «Дон-дон», рус. нар. песня, обраб. Р. Рустамова; «Гори, гори ясно!», рус. нар. мелодия; «Часики», муз. С. Вольфензона.

от 6 лет до 7 лет.

Слушание. «Колыбельная», муз. В. Моцарта; «Осень» (из цикла «Времена года» А. Вивальди); «Октябрь» (из цикла «Времена года» П. Чайковского); «Детская полька», муз. М. Глинки; «Море», «Белка», муз. Н. Римского-Корсакова (из оперы «Сказка о царе Салтане»); «Итальянская полька», муз. С. Рахманинова; «Танец с саблями», муз. А. Хачатуряна; «Пляска птиц», муз. Н. Римского-Корсакова (из оперы «Снегурочка»); «Рассвет на Москве-реке», муз. М. Мусоргского (вступление к опере «Хованщина»).

Пение.

Упражнения на развитие слуха и голоса. «Бубенчики», «Наш дом», «Дудка», «Кукушечка», муз. Е. Тиличевой, сл. М. Долинова; «В школу», муз. Е. Тиличевой, сл. М. Долинова; «Котенок», «Колыбельная», «Горошина», муз. В. Карасевой; «Качели», муз. Е. Тиличевой сл. М. Долинова.

Песни. «Листопад», муз. Т. Попатенко, сл. Е. Авдиенко; «Здравствуй, Родина моя!», муз. Ю. Чичкова, сл. К. Ибряева; «Зимняя песенка», муз. М. Красева, сл. С. Вышеславцевой; «Ёлка», муз. Е. Тиличевой, сл. Е. Шмановой; сл. З. Петровой; «Самая хорошая», муз. В. Иванникова, сл. О. Фадеевой; «Хорошо у нас в саду», муз. В. Герчик, сл. А. Пришельца; «Новогодний хоровод», муз. Т. Попатенко; «Новогодняя хороводная», муз. С. Шнайдера; «Песенка про бабушку», муз. М. Парцхаладзе; «До свиданья, детский сад», муз. Ю. Слонова, сл. В. Малкова; «Мы теперь ученики», муз. Г. Струве; «Праздник Победы», муз. М. Парцхаладзе; «Песня о Москве», муз. Г. Свиридова.

Песенное творчество. «Веселая песенка», муз. Г. Струве, сл. В. Викторова; «Плясовая», муз. Т. Ломовой; «Весной», муз. Г. Зингера.

Музыкально-ритмические движения. Упражнения. «Марш», муз. М. Робера; «Бег», «Цветные флажки», муз. Е. Тиличевой; «Кто лучше скачет?», «Шагают девочки и мальчики», муз. В. Золотарева; поднимай и скрещивай флажки («Этюд», муз. К. Гуритта); полоскать платочки: «Ой, утушка луговая», рус. нар. мелодия, обраб. Т. Ломовой; «Упражнение с кубиками», муз. С. Соснина.

Этюды. «Медведи пляшут», муз. М. Красева; Показывай направление («Марш», муз. Д. Кабалевского); каждая пара пляшет по-своему («Ах ты, береза», рус. нар. мелодия); «Попрыгунья», «Лягушки и аисты», муз. В. Витлина.

Танцы и пляски. «Задорный танец», муз. В. Золотарева; «Полька», муз. В. Косенко; «Вальс», муз. Е. Макарова; «Яблочко», муз. Р. Глиэра (из балета «Красный май»); «Прялица», рус. нар. мелодия, обраб. Т. Ломовой; «Сударушка», рус.нар.мелодия,обраб. Слонова.

Характерные танцы. «Танец снежинок», муз. А. Жилина; «Выход к пляске медвежат», муз. М. Красева; «Матрешки», муз. . Слонова, ел. Л. Некрасовой. Хороводы. «Выйду ль я на реченьку», с. нар. песня, обраб. В. Иванникова; «На горе-то калина», рус. нар. мелодия, обраб. А. Новикова.

Музыкальные игры. Игры. Кот и мыши», муз. Т. Ломовой; «Кто скорей?», муз. М. Шварца; «Игра с погремушками», муз. Ф. Шуберта «Экссез»; «Поездка», «Пастух и козлята», рус. нар. песня, обраб. В. Трутовского.

Игры с пением. «Плетень», рус. нар. мелодия «Сеяли девушки», обр. И. Кишко; «Узнай по голосу», муз. В. Ребикова («Пьеса»); «Теремок», рус. нар. песня; «Метелица», «Ой, вставала я ранешенько», рус. нар. песни; «Ищи», муз. Т. Ломовой; «Со вьюном я хожу», рус. нар. песня, обраб. А. Гречанинова; «Савка и Гришка», белорус. нар. песня.

Музыкально-дидактические игры. Развитие звуковысотного слуха. «Три поросенка», «Подумай, отгадай», «Звуки разные бывают», «Веселые Петрушки».

Развитие чувства ритма. «Прогулка в парк», «Выполни задание», «Определи по ритму». Развитие тембрового слуха. «Угадай, на чем играю», «Рассказ музыкального инструмента», «Музыкальный домик».

Развитие диатонического слуха. «Громко-тихо запоем», «Звенящие колокольчики, ищи».

Развитие восприятия музыки. «На лугу», «Песня - танец - марш», «Времена года», «Наши любимые произведения».

Развитие музыкальной памяти. «Назови композитора», «Угадай песню», «Повтори мелодию», «Узнай произведение».

Инсценировки и музыкальные спектакли. «Как у наших у ворот», рус. нар. мелодия, обр. В. Агафонникова; «Как на тоненький ледок», рус. нар. песня; «На зеленом лугу», рус. нар. мелодия; «Зайка, выходи», рус. нар. песня, обраб. Е. Тиличевой; «Золушка», авт. Т. Коренева, «Муха-цокотуха» (опера-игра по мотивам сказки К. Чуковского), муз. М. Красева.

Развитие танцевально-игрового творчества. «Полька», муз. Чичкова; «Хожу я по улице», рус. нар. песня, обраб. А. Б. Дюбюк; «Зимний праздник», муз. М. Старокадомского; «Вальс», муз. Е. Макарова; «Тачанка», муз. К. Листова; «Два петуха», муз. С. Разоренова; «Вышли куклы танцевать», муз. В. Витлина; «Полька», латв. нар. мелодия, обраб. А. Жилинского; «Русский перепляс», рус. нар. песня, обраб. К. Волкова.

Игра на детских музыкальных инструментах. «Бубенчики», «Гармошка», муз. Е. Тиличевой, сл. М. Долинова; «Наш оркестр», муз. Е. Тиличевой, сл. Ю. Островского «На зеленом лугу», «Во саду ли, в огороде», «Сорока-сорока», рус. нар. мелодии; «Белка» (отрывок из оперы «Сказка о царе Салтане», муз. Н. Римского-Корсакова); «Я на горку шла», «Во поле береза стояла», рус. нар. песни; «К нам гости пришли», муз. А. Александрова; «Вальс», муз. Е. Тиличевой.

Примерный перечень произведений изобразительного искусства.

от 2 до 3 лет.

Иллюстраций к книгам: В.Г. Сутеев «Кораблик», «Кто сказал мяу?», «Цыпленок и Утенок»; Ю.А. Васнецов к книге «Колобок», «Теремок».

от 3 до 4 лет.

Иллюстрации к книгам: Е.И. Чарушин «Рассказы о животных»; Ю.А. Васнецов к книге Л.Н. Толстого «Три медведя».

Иллюстрации, репродукции картин: П.П. Кончаловский «Клубника», «Сирень в корзине»; К.С. Петров-Водкин «Яблоки на красном фоне»; Н.Н. Жуков «Ёлка в нашей гостиной»; М.И. Климентов «Курица с цыплятами».

от 4 до 5 лет.

Иллюстрации, репродукции картин: И.Е. Репин «Яблоки и листья»; В.М. Васнецов «Снегурочка»; В.А. Тропинин «Девочка с куклой»; А.И. Бортников «Весна пришла»; А.Н. Комаров «Наводнение»; И.И. Левитан «Сирень»; И.И. Машков «Рябинка», «Малинка».

Иллюстрации к книгам: В.В. Лебедев к книге С.Я. Маршака «Усатый-полосатый».

от 5 до 6 лет.

Иллюстрации, репродукции картин: Ф.А. Васильев «Перед дождем»; И.Е. Репин «Осенний букет»; А.А. Пластов «Первый снег»; И.Э. Грабарь «Февральская лазурь»; Б.М. Кустодиев

«Масленица»; Ф.В. Сычков «Катание с горы зимой»; И.И. Левитан «Березовая роща», «Зимой в лесу»; Т.Н. Яблонская «Весна»; В.Т. Тимофеев «Девочка с ягодами»; И.И. Машков «Натюрморт. Фрукты на блюде»; Ф.П. Толстой «Букет цветов, бабочка и птичка»; И.Е. Репин «Стрекоза»; В.М. Васнецов «Ковер-самолет».

Иллюстрация к книгам: И.Я. Билибин «Сестрица Алёнушка и братец Иванушка», «Царевна-лягушка», «Василиса Прекрасная».

от 6 до 7 лет.

Иллюстрации, репродукции картин: И.И. Левитан «Золотая осень», «Осенний день. Сокольники», «Стога», «Март», «Весна. Большая вода»; В.М. Васнецов «Аленушка», «Богатырь», «Иван - царевич на Сером волке», «Гусляры»; Ф.А. Васильев «Перед дождем»; В.Д. Поленов «Золотая осень»; И.Ф. Хруцкий «Цветы и плоды»; И.И. Шишкин, К.А. Савицкий «Утро в сосновом лесу», И.И. Шишкин «Рожь»; А.И. Куинджи «Березовая роща»; А.А. Пластов «Летом», «Сенокос»; И.С. Остроухов «Золотая осень», З.Е. Серебрякова «За завтраком»; В.А. Серов «Девочка с персиками»; А.С. Степанов «Катание на Масленицу»; И.Э. Грабарь «Зимнее утро»; Ю. Кугач «Накануне праздника»; А.К. Саврасов «Грачи прилетели», «Ранняя весна»; К.Ф. Юон «Мартовское солнце»; К.С. Петров - Водкин «Утренний натюрморт»; К.Е. Маковский «Дети, бегущие от грозы», «Портрет детей художника»; И.И. Ершов «Ксения читает сказки куклам»; М.А. Врубель «Царевна-Лебедь».

Иллюстрации к книгам: И.Я. Билибин «Марья Моревна», «Сказка о царе Салтане», «Сказке о рыбаке и рыбке»; Л.В. Владимирский к книге А.Н. Толстой «Приключения Буратино, или Золотой ключик»; Е.М. Рачев «Терем-теремок».

Примерный перечень анимационных произведений.

В перечень входят анимационные произведения для совместного семейного просмотра, бесед и обсуждений, использования их элементов в образовательном процессе в качестве иллюстраций природных, социальных и психологических явлений, норм и правил конструктивного взаимодействия, проявлений сопереживания и взаимопомощи; расширения эмоционального опыта ребёнка, формирования у него эмпатии и ценностного отношения к окружающему миру.

Полнометражные анимационные фильмы рекомендуются только для семейного просмотра и не могут быть включены в образовательный процесс ДОО. Время просмотра ребёнком цифрового и медиа контента должно регулироваться родителями (законными представителями) и соответствовать его возрастным возможностям. Некоторые анимационные произведения требуют особого внимания к эмоциональному состоянию ребёнка и не рекомендуются к просмотру без обсуждения со взрослым переживаний ребёнка. Ряд фильмов содержат серию образцов социально неодобряемых сценариев поведения на протяжении длительного экранного времени, что требует предварительного и последующего обсуждения с детьми.

Выбор цифрового контента, медиа продукции, в том числе анимационных фильмов, должен осуществляться в соответствии с нормами, регулирующими защиту детей от информации, причиняющей вред здоровью и развитию детей в РФ.

Для детей дошкольного возраста (с пяти лет).

Анимационный сериал «Тима и Тома», студия «Рики», реж. А.Борисова, А. Жидков, О. Мусин, А. Бахурин и другие, 2015.

Фильм «Паровозик из Ромашкова», студия Союзмультфильм, реж. В. Дегтярев, 1967.; Фильм «Как львенок и черепаха пели песню», студия Союзмультфильм, режиссер И. Ковалевская, 1974; Фильм «Мама для мамонтенка», студия «Союзмультфильм», режиссер О. Чуркин, 1981; Фильм «Катерок», студия «Союзмультфильм», режиссёр И. Ковалевская, 1970; Фильм «мешок яблок, режиссер В.Бордзиловский, 1974.; фильм «Крошка енот», ТО «Экран» режиссер О. Чуркин, 1974 ; Фильм «Гадкий утенок», режиссер В.Дегтярев; фильм «Котенок по имени Гав» режиссер Л. Атаманов; фильм «Маугли» , режиссер Р. Давыдов, 1971; фильм «Кот Леопольд», режиссер А.Резник, 1975-1987; фильм «Рикки-Тикки-Тави», режиссер А. Снежко-Блоцкой, 1965; фильм «Дюймовочка», режиссер Л.Амальрик, 1964; фильм «Пластининовая ворона», режиссер А.Татарский, 1981; фильм «Каникулы Бонифация», режиссер Ф.Хитук, 1965; фильм «Последний лепесток», режиссер Р.Качанов, 1977; фильм «Ума и «умка ищет друзей» , режиссер В.Попов, В. Пекарь, 1969, 1970; фильм «Умка на елке», режиссер А. Воробьев , 2019; фильм «Сладкая сказка» режиссер В. Дегтярев, Цикл фильмов «Чебурашка и крокодил Гена», 1970; цикл фильм «38 попугаев», режиссер И.Уфимцев, 1976; цикл фильмов «Винни-Пух», режиссер Ф. Хитрук, 1969; фильм «Серая шейка», режиссер Л. Амалбрик, В. Полковников, 1948; фильм Золушка», режиссер Л.Аксенчук, 1979; фильм «Серебряное копытце», режиссер Г.Сокольский , 1977; фильм «Щелкунчик»

, режиссер Б. Степанцев, 1973; фильм «Гуси - лебеди, режиссер И.Мванов,А.Снежко-Блоцкая,1949; Цикл фильмов «Приключение Незнайки и его друзей», студия «ТО Экран», режиссер коллектив авторов, 1971-1973.

Для детей старшего дошкольного возраста (6-7 лет).

Фильм «Малыш и Карлсон», студия «Союзмультфильм», режиссер Б. Степанцев, 1969; Фильм «Лягушка-путешественница», студия «Союзмультфильм», режиссеры В. Котеночкин, А. Трусов, 1965; Фильм «Варежка», студия «Союзмультфильм», режиссер Р. Качанов, 1967. Фильм «Честное слово», студия «Экран», режиссер М. Новогрудская, 1978. Фильм «Вовка в тридевятом царстве», студия «Союзмультфильм», режиссер Б. Степанцев, 1965; Фильм «Заколдованный мальчик», студия «Союзмультфильм», режиссер А. Снежко-Блоцкая, В.Полковников, 1955; Фильм «Золотая антилопа», студия «Союзмультфильм», режиссер Л. Атаманов, 1954; фильм «Бременские музыканты», студия «Союзмультфильм», режиссер И. Ковалевская, 1969; Фильм «Двенадцать месяцев», студия «Союзмультфильм», режиссер И. Иванов-Вано, М. Ботов, 1956; Фильм «Ежик в тумане», режиссер Ю. Норштейн, 1975; фильм «Девочка и дельфин», режиссер Р.Зельма, 1979; фильм «Верните Рекса», режиссер В.Попов, 1975; фильм «Сказка , сказка», режиссер Ю. Норштейн, 1979;фильм сериал «Простоквашино» и «Возвращение в Простоквашино» , режиссер коллектив авторов,2018; сериал «Смешарики», коллектив авторов,2004; сериал «Малышарики», коллектив -авторов, 2015; сериал «Домовенок Кузя», режиссер А.Зябликова 2000; сериал «Ну, погоди!», режиссер В.Котеночкин,1969; сермл «Фиксики», режиссер В.Бедошвили; Сериал «Монсики» (2 сезона), студия «Рикю>, режиссер А. Бахурин. Сериал «Смешарики. ПИН-КОД», студия «Рикю>, режиссёры: Р. Соколов, А. Горбунов, Д. Сулейманов и другие. Сериал «Зебра в клеточку» (1 сезон), студия «Союзмультфильм», режиссер А. Алексеев, А. Борисова, М. Куликов, А. Золотарева, 2020.

Для детей старшего дошкольного возраста (7- 8 лет).

Полнометражный анимационный фильм «Снежная королева», студия Союзмультфильм», режиссёр Л. Атаманов, 1957. Полнометражный анимационный фильм «Аленький цветочек», студия «Союзмультфильм», режиссер Л. Атаманов, 1952.

Полнометражный анимационный фильм «Сказка о царе Салтане», студия «Союзмультфильм», режиссер И. Иванов-Вано, Л. Мильчин, 1984. Полнометражный анимационный фильм «Белка и Стрелка. Звёздные собаки», киностудия «Центр национального фильма» и 000 «ЦНФ-Анима, режиссер С. Ушаков, И. Евланникова, 2010. Полнометражный анимационный фильм «Суворов: великое путешествие» (6+), студия «Союзмультфильм», режиссер Б. Чертков, 2022. Полнометражный анимационный фильм «Бемби», студия Walt Disney, режиссер Д. Хэнд, 1942. Полнометражный анимационный фильм «Король Лев», студия Walt Disney, режиссер Р. Аллерс, 1994, США. Полнометражный анимационный фильм «Рыбка Поньо на утесе», студия «Ghibli», режиссер Х. Миядзаки, 2008.

3.1.5. Кадровые условия

Реализация Федеральной программы обеспечивается квалифицированными педагогами, наименование должностей которых соответствует номенклатуре должностей педагогических работников организаций, осуществляющих образовательную деятельность, должностей руководителей образовательных организаций, утверждённой постановлением Правительства РФ. Условием качественной реализации программы является ее **непрерывное сопровождение педагогическими** и учебно - вспомогательными работниками в течение всего времени ее реализации в учреждении или группе (п.3.4.1. ФГОС ДО).

Образовательная организация вправе применять сетевые формы реализации Федеральной программы или отдельных её компонентов, в связи с чем может быть задействован кадровый состав других организаций, участвующих в сетевом взаимодействии с организацией, квалификация которого отвечает указанным выше требованиям.

Реализация образовательной программы ДО обеспечивается руководящими, педагогическими, учебно-вспомогательными, административно- хозяйственными работниками образовательной организации, а также медицинскими и иными работниками, выполняющими вспомогательные функции. ДОО самостоятельно устанавливает штатное расписание, осуществляет прием на работу работников, заключение с ними и расторжение трудовых договоров, распределение должностных обязанностей, создание условий и организацию методического и психологического

сопровождения педагогов. Руководитель организации вправе заключать договора гражданско-правового характера и совершать иные действия в рамках своих полномочий.

Требования к работниками учреждения (п.3.4.1. ФГОС ДО)

Квалификация педагогических и учебно – вспомогательных работников соответствует квалификационным характеристикам, установленным в Едином квалификационном справочнике должностей руководителей, специалистов и служащих, раздел «Квалификационные характеристики должностей работников образования», утвержденным приказом Министерства здравоохранения и социального развития Российской Федерации от 26.08.2010г. №761н (зарегистрирован Министерством юстиции Российской Федерации 01.07.2011г., регистрационный №21240). Должностной состав и количество работников, необходимых для реализации и обеспечения реализации Программы, определяются ее целями и задачами, а так же особенностями развития детей. Необходимым условием качественной реализации Программы является ее непрерывное сопровождение педагогическими и учебно – вспомогательными работниками в течение всего времени ее реализации в МАДОУ «Колокольчик».

Педагогические работники, реализующие программу, обладают основными компетенциями, необходимыми для создания условий развития детей (п.3.4.2. ФГОС ДО):

- обеспечение эмоционального благополучия;
- поддержка индивидуальности и инициативы;
- установление правил взаимодействия в разных ситуациях;
- построение вариативного развивающего образования;
- взаимодействие с родителями (законными представителями) по вопросам образования ребенка(п.3.2.5. ФГОС ДО).

Дополнительные педагогические работники, имеющие соответствующую квалификацию для работы с конкретными ограничениями здоровья детей (в соответствии с п.3.4.4. ФГОС ДО) не привлекаются.

Таким образом, в целях эффективной реализации программы в МАДОУ созданы условия:

- для профессионального развития педагогических и руководящих работников, в том числе их дополнительного профессионального образования;
- для консультативной поддержки педагогических работников и родителей (законных представителей) по вопросам образования и охраны здоровья;
- для организационно – методического сопровождения процесса реализации программы (п.3.2.6. ФГОС ДО).

Педагогические работники, реализующие Программу, обладают основными компетенциями, необходимыми для создания условий развития детей.

Характеристика кадрового состава педагогов

Таблица 88

Всего, чел	
Педагогические работники, из них:	49
Старшие воспитатели	1
Воспитатели	39
Музыкальные руководители	1
Инструкторы по физической культуре	1
Педагоги-психологи	2
Учителя-логопеды	3
Учитель-дефектолог	1

Анализ показывает, что образовательный ценз педагогических кадров ДОО в течение

учебного года остается стабильным. Таким образом, уровень образования педагогов соответствует требованиям, предъявляемым современным законодательством.

3.2 Планирование образовательной деятельности (п.2.11.3. ФГОС ДО)

Ежедневная организация жизни и деятельности детей осуществляется с учетом:

- построения образовательного процесса на адекватных возрасту формах работы с детьми: основной формой работы с детьми дошкольного возраста и ведущим видом деятельности для них является игра;
- решения программных образовательных задач в совместной деятельности взрослого и детей и самостоятельной деятельности детей не только в рамках непосредственно образовательной деятельности, но и при проведении режимных моментов в соответствии со спецификой дошкольного образования

Организация режима дня

При проведении режимных процессов МДОУ придерживается следующих **правил:**

- Полное и своевременное удовлетворение всех органических потребностей детей (в сне, питании).
- Тщательный гигиенический уход, обеспечение чистоты тела, одежды, постели.
- Привлечение детей к посильному участию в режимных процессах; поощрение самостоятельности и активности.
- Формирование культурно-гигиенических навыков.
- Эмоциональное общение в ходе выполнения режимных процессов.
- Учет потребностей детей, индивидуальных особенностей каждого ребенка.
- Спокойный и доброжелательный тон обращения, бережное отношение к ребенку, устранение долгих ожиданий, так как аппетит и сон малышей прямо зависят от состояния их нервной системы.

Основные принципы построения режима дня:

- Режим дня выполняется на протяжении всего периода воспитания детей в дошкольном учреждении, сохраняя последовательность, постоянство и постепенность.
- Соответствие правильности построения режима дня возрастным психофизиологическим особенностям дошкольника. Поэтому в ДОУ для каждой возрастной группы определен свой режим дня. В детском саду выделяют следующее возрастное деление детей по группам (Приложение).
- Организация режима дня проводится с учетом теплого и холодного периода года.

Примерный режим и распорядок дня в дошкольных группах

Режим дня предусматривает рациональное чередование отрезков сна и бодрствования в соответствии с физиологическими обоснованиями, обеспечивает хорошее самочувствие и активность ребёнка, предупреждает утомляемость и перевозбуждение.

Режим и распорядок дня устанавливаются с учётом требований СанПиИ 1.2.3685-21, условий реализации программы ДОО, потребностей участников образовательных отношений. Основными компонентами режима в ДОО являются: сон, пребывание на открытом воздухе (прогулка), образовательная деятельность, игровая деятельность и отдых по собственному выбору (самостоятельная деятельность), прием пищи, личная гигиена. Содержание и длительность каждого компонента, а также их роль в определенные возрастные периоды закономерно изменяются, приобретая новые характерные черты и особенности.

Дети, соблюдающие режим дня, более уравновешены и работоспособны, у них постепенно вырабатываются определенные биоритмы, система условных рефлексов, что помогает организму ребёнка физиологически переключаться между теми или иными видами деятельности, своевременно подготавливаться к каждому этапу: приему пищи, прогулке, занятиям, отдыху. Нарушение режима отрицательно сказывается на нервной системе детей: они становятся вялыми или, наоборот, возбужденными, начинают капризничать, теряют аппетит, плохо засыпают и спят беспокойно.

Приучать детей выполнять режим дня необходимо с раннего возраста, когда легче всего вырабатывается привычка к организованности и порядку, активной деятельности и правильному отдыху с максимальным проведением его на свежем воздухе. Делать это необходимо постепенно, последовательно и ежедневно. Режим дня должен быть гибким, однако неизменными должны оставаться время приема пищи, интервалы между приемами пищи, обеспечение необходимой длительности суточного сна, время отхода ко сну; проведение ежедневной прогулки.

При организации режима следует предусматривать оптимальное чередование самостоятельной детской деятельности и организованных форм работы с детьми, коллективных и индивидуальных игр, достаточную двигательную активность ребёнка в течение дня, обеспечивать сочетание умственной и физической нагрузки. Время образовательной деятельности организуется таким образом, чтобы вначале проводились наиболее насыщенные по содержанию виды деятельности, связанные с умственной активностью детей, максимальной их произвольностью, а затем творческие виды деятельности в чередовании с музыкальной и физической активностью.

Ежедневная организация жизни и деятельности детей осуществляется в зависимости от их возрастных и индивидуальных особенностей и социального заказа родителей, предусматривает личностно-ориентированные подходы к организации всех видов детской деятельности, а также учитывает:

- построение образовательного процесса в соответствующих возрасту формах работы с детьми: основной формой работы с детьми дошкольного возраста и ведущим видом деятельности для них является игра;
- решение программных образовательных задач в совместной деятельности взрослого и детей и самостоятельной деятельности детей не только в рамках непосредственно образовательной деятельности, но и при проведении режимных моментов в соответствии со спецификой дошкольного образования.

Организация режима дня

Одно из ведущих мест в жизнедеятельности детей в ДООУ принадлежит режиму дня. Под режимом принято понимать научно обоснованный распорядок жизни, предусматривающий рациональное распределение времени и последовательность различных видов деятельности и отдыха. Основные компоненты режима: дневной сон, бодрствование (игры, трудовая деятельность, занятия, совместная и самостоятельная деятельность), прием пищи, прогулки.

Режим дня строится с учётом сезонных изменений. В тёплый период года увеличивается ежедневная длительность пребывания детей на свежем воздухе, образовательная деятельность переносится на прогулку (при наличии условий).

Правильный распорядок дня — это рациональная продолжительность и разумное чередование различных видов деятельности и отдыха детей в течение суток. Основным принципом правильного построения распорядка является его соответствие возрастным психофизиологическим особенностям детей. Следует стремиться к тому, чтобы приблизить режим дня к индивидуальным особенностям ребенка.

Режим дня составлен с расчетом на 12-часовое пребывание ребенка в детском саду. В режиме дня указана общая длительность занятий, включая перерывы между их различными видами. Педагог самостоятельно дозирует объем образовательной нагрузки, не превышая при этом максимально допустимую санитарно-эпидемиологическими правилами и нормативами нагрузку. В теплое время года часть занятий можно проводить на участке во время прогулки.

Согласно СанПиИ 1.2.3685-21 при температуре воздуха ниже минус 15 градусов и скорости ветра более 7 м/с продолжительность прогулки для детей до 7 лет сокращают. При осуществлении режимных моментов необходимо учитывать также индивидуальные особенности ребёнка (длительность сна, вкусовые предпочтения, характер, темп деятельности и так далее). Ежедневная продолжительность прогулки детей должна составлять не менее 4–4,5 часов. Прогулку организуют 2 раза в день: до обеда и после дневного сна или перед уходом детей домой. Прогулка не проводится при температуре воздуха ниже –15 °С и скорости ветра более 15 м/с для детей до 4 лет, а для детей 5–7 лет – при температуре воздуха ниже –20 °С и скорости ветра более 15 м/с.

Занятия по дополнительному образованию (студии, кружки, секции и т. п.) для детей дошкольного возраста недопустимо проводить за счет времени, отведенного на прогулку и дневной сон. Распорядок дня утверждается руководителем ДООУ.

Важно, чтобы каждый ребенок чувствовал себя в детском саду комфортно, безопасно; знал, что его здесь любят, что о нем позаботятся. Повышенное внимание воспитатели уделяют детям, которые

неохотно расстаются с родителями и не хотят оставаться в группе, особенно в период адаптации к детскому саду.

Режим дня является основой организации образовательного процесса в МАДОУ в соответствии со временем пребывания ребенка в группе и составляем на холодный и теплый период времени года. В режим на тёплый период года входит план летних оздоровительных мероприятий и непосредственно образовательная деятельность по образовательным областям «Художественно – эстетическое воспитание. Музыка», «Физическое развитие». Работа по остальным образовательным областям, согласно ФГОС ДО, ведётся в течение дня через разные виды детской деятельности.

Режим дня должен соответствовать возрастным особенностям детей и способствовать их гармоничному развитию. Максимальная продолжительность непрерывного бодрствования детей 3–7 лет составляет 5,5– 6 часов, до 3 лет – в соответствии с медицинскими рекомендациями. Режим питания зависит от длительности пребывания детей в ДОО и регулируется СанПиИ 2.3/2.4.3590-20.

Продолжительность дневной суммарной образовательной нагрузки для детей дошкольного возраста, условия организации образовательного процесса должны соответствовать требованиям, предусмотренным СанПиН 1.2.3685-21, СанПиН 2.4.3648-20.

Общая продолжительность суточного сна для детей дошкольного возраста должна составлять 12–12,5 часов, из которых 2–2,5 часа отводится на дневной сон. Для детей от 1 года до 1,5 лет дневной сон организуют дважды – в первую и вторую половину дня, общая его продолжительность – до 3,5 часов. Оптимальной является организация дневного сна на воздухе (на веранде). Для детей от 1,5 до 3 лет дневной сон продолжительностью не менее 3 часов организуют однократно. Перед сном не рекомендуется проведение подвижных эмоциональных игр.

Самостоятельная деятельность детей 3–7 лет (игры, подготовка к занятиям, личная гигиена) занимает в режиме дня не менее 3–4 часов.

При реализации образовательной программы дошкольного образовательного учреждения для детей ясельного возраста от 1,5 до 3 лет планируют до 10 занятий в неделю (развитие речи, дидактические игры, развитие движений, музыкальные занятия) продолжительностью не более 8–10 мин. Допускается осуществлять образовательную деятельность в первой и во второй половине дня. В теплое время года рекомендуется проводить занятия на участке во время прогулки.

Максимально допустимый объем недельной образовательной нагрузки, включая занятия по дополнительному образованию, для детей дошкольного возраста составляет: в младшей группе (дети 4-го года жизни) – 11 занятий, в средней группе (дети 5-го года жизни) – 12, в старшей группе (дети 6-го года жизни) – 15, в подготовительной (дети 7-го года жизни) – 17 занятий.

Максимально допустимое количество занятий в первой половине дня в младшей и средней группах не должно превышать двух, а в старшей и подготовительной – трех.

Продолжительность занятий для детей 4-го года жизни – не более 15 минут, для детей 5-го года жизни – не более 20 минут, для детей 6-го года жизни – не более 25 минут, а для детей 7-го года жизни – не более 30 минут.

Требования и показатели организации образовательного процесса и режима дня.

Показатель	Возраст	Норматив
Требования к организации образовательного процесса		
<i>Начало занятий не ранее</i>	все возрасты	8.00
<i>Окончание занятий, не позднее</i>	все возрасты	17.00
<i>Продолжительность занятия для детей дошкольного возраста, не более</i>	от 1,5 до 3 лет от	10 минут
	3 до 4 лет от 4 до	15 минут
	5 лет	20 минут
	от 5 до 6 лет от	25 минут
	6 до 7 лет	30 минут

<i>Продолжительность дневной суммарной образовательной нагрузки для детей дошкольного возраста, не более</i>	от 1,5 до 3 лет от 3 до 4 лет от 4 до 5 лет от 5 до 6 лет	20 минут 30 минут 40 минут 50 минут или 75 минут при организации 1 занятия после дневного сна
	от 6 до 7 лет	90 минут
<i>Продолжительность перерывов</i>	все возрасты	10 минут
<i>Перерыв во время занятий для гимнастики, не менее</i>	все возрасты	2-х минут

Показатели организации режима дня		
<i>Продолжительность ночного сна не менее</i>	1-3 года	12 часов
	4-7 лет	11 часов
<i>Продолжительность дневного сна, не менее</i>	1-3 года	3 часа
	4-7 лет	2,5 часа
<i>Продолжительность прогулок, не менее</i>	для детей до 7 лет	3 часа в день
<i>Суммарный объем двигательной активности, не менее</i>	все возрасты	1 час в день
<i>Утренний подъем, не ранее</i>	все возрасты	7 ч 00 минут
<i>Утренняя зарядка, продолжительность, не менее</i>	до 7 лет	10 минут

Количество приемов пищи в зависимости от режима функционирования организации и режима обучения.

Вид организации	Продолжительность, либо время нахождения ребёнка в организации	Количество обязательных приемов пищи
<i>Дошкольные организации, организации ПО уходу и присмотру</i>	до 5 часов	2 приема пищи (приемы пищи определяются фактическим временем нахождения в организации)
	8-10 часов	завтрак, второй завтрак, обед и полдник
	11-12 часов	завтрак, второй завтрак, обед, полдник и ужин
	круглосуточно	завтрак, второй завтрак, обед, полдник, ужин, второй ужин

Примерный режим дня для групп, функционирующих полный день (12-часов) в образовательной организации, составленные с учётом СанПиН 1.2.3685-21 и показателей организации образовательного процесса. В распорядке учтены требования к длительности режимных процессов (сна, образовательной деятельности, прогулки), количеству, времени проведения и длительности обязательных приемов пищи (завтрака, второго завтрака, обеда, полдника, ужина).

Примерный режим дня в группе детей от 1 года до 2 лет.

Содержание	Время	
	1 год-1,5 года	1,5 лет-2 года
Холодный период года		
Прием детей, осмотр, игры, утренняя гимнастика		7.00-8.30
Подготовка к завтраку, завтрак		8.30-9.00
Активное бодрствование детей (игры, предметная деятельность и другое)		9.00-9.30
Занятия в игровой форме по подгруппам, активное бодрствование детей (игры, предметная деятельность и другое)	-	9.30-9.40
		9.50-10.00
Второй завтрак		10.30-11.00
	-	10.00-11.30
Подготовка к обеду, обед		11.30-12.30
Подготовка ко сну, сон, постепенный подъем	-	12.30-15.30
Полдник	-	15.30-16.00
Активное бодрствование детей (игры, предметная деятельность и другое)	-	16.00-17.00
Занятия в игровой форме по подгруппам	-	16.20-16.30
Подготовка к прогулке, прогулка, возвращение с прогулки		17.00-18.30
Подготовка к ужину, ужин		18.30
Уход детей домой		до 19.00
Теплый период года		
Прием детей, осмотр, игры, утренняя гимнастика		7.00-8.30
Подготовка к завтраку, завтрак		8.30-9.00
Подготовка к прогулке, прогулка, возвращение с прогулки		9.00-11.30
Занятия в игровой форме по подгруппам, активное бодрствование детей (игры, предметная деятельность и другое)	-	9.10-9.20
		9.30-9.40
Второй завтрак		10.30-11.00
Подготовка ко сну, первый сон, постепенный подъем, оздоровительные и гигиенические процедуры		11.30
Подготовка к обеду, обед		12.00-12.30
Подготовка ко сну, сон		12.30-15.30
Постепенный подъем, оздоровительные и гигиенические процедуры полдник		15.30-16.00
Подготовка к прогулке, прогулка		16.00-18.00
Занятия в игровой форме по подгруппам, активное бодрствование детей (игры, предметная деятельность и другое)	-	16.20-16.30
		16.40-16.50
Ужин		18.30
Уход детей домой		до 19.00

Примерный режим дня в группе детей от 2 до 3 лет

Содержание	Время
Холодный период года	
Прием детей, осмотр, самостоятельная деятельность, утренняя	7.00-8.30
Подготовка к завтраку, завтрак	8.30-9.00
Игры, подготовка к занятиям	9.00-9.30
Занятия в игровой форме по подгруппам	9.30-9.40
	9.50-10.00
Подготовка к прогулке, прогулка	10.00-11.30
Второй завтрак	10.30-11.00
Возвращение с прогулки, самостоятельная деятельность детей	11.30-12.00
Подготовка к обеду, обед	12.00-12.30
Подготовка ко сну, дневной сон, постепенный подъем, оздоровительные и гигиенические процедуры	12.30-15.30
Подготовка к полднику, полдник	15.30-16.00
Игры, самостоятельная деятельность детей	16.00-16.30
Занятия в игровой форме по подгруппам	16.00-16.10
	16.20-16.30
Подготовка к прогулке, прогулка, самостоятельная деятельность детей	16.30-18.00
Возвращение с прогулки, подготовка к ужину	18.00-18.30
Ужин	18.30-19.00
Уход детей домой	до 19.00
Теплый период года	
Прием детей, осмотр, самостоятельная деятельность, утренняя	7.00-8.30
Подготовка к завтраку, завтрак	8.30-9.00
Игры, подготовка к прогулке, выход на прогулку	9.00-9.30
Прогулка, игры, самостоятельная деятельность детей, занятия в игровой форме по подгруппам	9.30-11.30
	9.40-9.50
	10.00-10.10
Второй завтрак	10.30-11.00
Возвращение с прогулки, самостоятельная деятельность	11.30-12.00
Подготовка к обеду, обед	12.00-12.30
Подготовка ко сну, дневной сон, постепенный подъем, оздоровительные и гигиенические процедуры	12.30-15.30
Полдник	15.30-16.00
Подготовка к прогулке, прогулка, самостоятельная деятельность детей, занятия в игровой форме по подгруппам	16.00-18.00
	16.20-16.30
	16.40-16.50
Возвращение с прогулки, игры, подготовка к ужину	18.00-18.30
Ужин	18.30-19.00
Уход детей домой	до 19.00

Примерный режим дня в дошкольных группах.

Содержание	3-4 года	4-5 лет	5-6 лет	6-7 лет
Холодный период года				
Утренний прием детей, игры, самостоятельная деятельность, утренняя гимнастика (не менее 10 минут)	7.00-8.30	7.00-8.30	7.00-8.30	7.00-8.30
Завтрак	8.30-9.00	8.30-9.00	8.30-9.00	8.30-9.00
Игры, подготовка к занятиям	9.00-9.20	9.00-9.15	9.00-9.15	-

Занятия (включая гимнастику в процессе занятия -2 минуты, перерывы между занятиями, не менее 10 минут)	9.20-10.00	9.15-10.05	9.15-10.15	9.00-10.50
Подготовка к прогулке, прогулка, возвращение с прогулки	10.00--12.00	10.05-12.00	10.15-12.00	10.50-12.00
Второй завтрак	10.30-11.00	10.30-11.00	10.30-11.00	10.30-11.00
Обед	12.00-13.00	12.00-13.00	12.00-13.00	12.00-13.00
Подготовка ко сну, сон,	13.00-15.30	13.00-15.30	13.00-15.30	13.00-15.30
Постепенный подъем детей, закаливающие процедуры				
Полдник	15.30-16.00	15.30-16.00	15.30-16.00	15.30-16.00
Занятия(при необходимости)	-	-	16.00-16.25	-
Игры, самостоятельная деятельность	16.00-17.00	16.00-17.00	16.25-17.00	16.00-16.40
Подготовка к прогулке, прогулка, самостоятельная деятельность Возвращение с прогулки	17.00-18.30	17.00-18.30	17.00-18.30	16.40-18.30
Ужин	18.30	18.30	18.30	18.30
Уход домой	до 19.00	до 19.00	до 19.00	до 19.00

Теплый период года

Утренний прием детей, игры, самостоятельная деятельность Утренняя гимнастика (не менее 10 м)	7.00-8.30	7.00-8.30	7.00-8.30	7.00-8.30
Завтрак	8.30-9.00	8.30-9.00	8.30-9.00	8.30-9.00
Игры, самостоятельная деятельность	9.00-9.20	9.00-9.15	9.00-9.15	-
Второй завтрак	10.30-11.00	10.30-11.00	10.30-11.00	10.30-11.00
Подготовка к прогулке, прогулка, занятия на прогулке, возвращение с прогулки	9.20-12.00	9.15-12.00	9.15-12.00	9.00-12.00
Обед	12.00-13.00	12.00-13.00	12.00-13.00	12.00-13.00
Подготовка ко сну, сон,	13.00-15.30	13.00-15.30	13.00-15.30	13.00-15.30
Постепенный подъем детей, закаливающие процедуры				
Полдник	15.30-16.00	15.30-16.00	15.30-16.00	15.30-16.00
Игры, самостоятельная деятельность детей	16.00-17.00	16.00-17.00	16.00-17.00	16.00-17.00
Подготовка к прогулке, прогулка, самостоятельная деятельность детей	17.00-18.30	17.00-18.30	17.00-18.30	17.00-18.30
Ужин	18.30	18.30	18.30	18.30
Уход домой	до 19.00	до 19.00	до 19.00	до 19.00

Согласно пункту 2.10 СП 2.4.3648-20 к организации образовательного процесса и режима дня должны соблюдаться следующие требования:

- режим двигательной активности детей в течение дня организуется с учётом возрастных особенностей и состояния здоровья;

- при организации образовательной деятельности предусматривается введение в режим дня физкультминуток во время занятий, гимнастики для глаз, обеспечивается контроль за осанкой, в том числе, во время письма, рисования и использования электронных средств обучения;
 - физкультурные, физкультурно-оздоровительные мероприятия, массовые спортивные мероприятия, туристские походы, спортивные соревнования организуются с учётом возраста, физической подготовленности и состояния здоровья детей. ДОО обеспечивает присутствие медицинских работников на спортивных соревнованиях и на занятиях в плавательных бассейнах;
 - возможность проведения занятий физической культурой и спортом на открытом воздухе, а также подвижных игр, определяется по совокупности показателей метеорологических условий (температуры, относительной влажности и скорости движения воздуха) по климатическим зонам.
- В дождливые, ветреные и морозные дни занятия физической культурой должны проводиться в зале.

3.3. Организационные мероприятия

Календарный учебный график

Календарный учебный график является локальным нормативным документом, регламентирующим общие требования к организации образовательного процесса в учебном году в МАДОУ «Колокольчик».

Календарный учебный график разработан в соответствии с нормативными документами:

- Федеральный закон от 29.12.2012г. № 273-ФЗ (ред. 23.07.2013г.) «Об образовании в Российской Федерации».
- Приказ Приказами Минобрнауки России от 30.08.2013г. №1014 «Об утверждении Порядка организации и осуществления образовательной деятельности по основным общеобразовательным программам - образовательным программам дошкольного образования».
- «Об утверждении федерального государственного образовательного стандарта дошкольного образования». 17.10.2013г. №1155.
- Постановления Главного государственного санитарного врача РФ от 28.09.2020 N 28 "Об утверждении санитарных правил СП 2.4.3648-20 "Санитарно-эпидемиологические требования к организациям воспитания и обучения, отдыха и оздоровления детей и молодежи.
- Инструктивно - методическое письмо Минобрнауки РФ от 14.03.2000 г. № 65/23-16 «О гигиенических требованиях к максимальной нагрузке на детей дошкольного возраста в организованных формах обучения».
- Приказ Минпросвещения России от 25 ноября 2022 г. № 1028 «Об утверждении федеральной образовательной программы дошкольного образования» (зарегистрирован в Минюсте России 28 декабря 2022 г., регистрационный № 71847
- Устав МАДОУ «Колокольчик», утвержденный приказом управления образования Администрации г. Когалыма от 09.11.2015г. №628.

Календарный учебный график учитывает в полном объеме возрастные психофизические особенности воспитанников и отвечает требованиям охраны их жизни и здоровья.

Содержание календарного учебного графика учреждения включает в себя следующее:

- 1) количество возрастных групп учреждения;
- 2) дата начала учебного года;
- 3) дата окончания учебного года;
- 4) продолжительность учебной недели;
- 5) продолжительность учебного года;
- 6) режим работы учреждения в учебном году;
- 7) проведение организованной образовательной деятельности;
- 8) организация педагогического мониторинга результатов освоения воспитанниками образовательных программ, детского развития;
- 9) праздничные дни.

Календарный учебный график обсуждается и принимается Педагогическим советом, утверждается приказом заведующего до начала учебного года. Все изменения, вносимые учреждением в календарный учебный график, утверждаются приказом заведующего и доводятся до всех участников образовательного процесса.

Учреждение в установленном законодательством Российской Федерации порядке несёт ответственность за реализацию в полном объёме образовательных программ в соответствии с календарным учебным графиком.

Учебный план

Объём образовательной нагрузки на детей не превышает предельно-допустимую норму в соответствии с СанПиН и требованиям ФГОС дошкольного образования.

Образовательный процесс в ДОО строится с учетом возрастных и индивидуальных особенностей детей. В рамках гуманистической концепции дошкольного воспитания предусматривается максимальное содействие становлению ребенка как личности, развитию активности детей в процессе организации образовательной деятельности, которая проводится в игровой, занимательной для детей форме, отвечающей возрастным особенностям дошкольников. Исключается школьно-урочная схема проведения занятий.

Педагогическим коллективом используется принцип личностно-ориентированного подхода в работе с дошкольниками. Педагогам предоставляется право варьировать место образовательной деятельности в педагогическом процессе, интегрируя содержание различных видов занятий в зависимости от поставленных целей и задач обучения и воспитания. Воспитатели и узкие специалисты координируют содержание проводимой организованной образовательной деятельности, осуществляя совместное планирование.

В плане установлен перечень образовательных областей и объём учебного времени, отводимого на проведение занятий. Распределено количество занятий, дающее возможность использовать модульный подход, строить учебный план на принципах дифференциации и вариативности.

В структуру учебного плана ДОО входят: основная и часть, формируемая участниками образовательного процесса.

Общий объём обязательной части программы - 80% и рассчитывается в соответствии с возрастом воспитанников, основными направлениями их развития, спецификой дошкольного образования и включает время, отведенное на:

- образовательную деятельность, осуществляемую в процессе организации различных видов детской деятельности;
- образовательную деятельность, осуществляемую в ходе режимных моментов;
- самостоятельную деятельность детей.

Часть, формируемая участниками образовательных отношений - 20% от общего нормативного времени, отводимого на освоение образовательной программы. Эта часть Плана обеспечивает:

- вариативность образования;
- отражает специфику ДОО;
- позволяет более полно реализовать социальный заказ на образовательные услуги, учитывая специфику национально-культурных, демографических, климатических условий, в которых осуществляется образовательный процесс.

Продолжительность дневной суммарной образовательной нагрузки для детей дошкольного возраста, условия организации образовательного процесса должны соответствовать требованиям, предусмотренным СанПиН 1.2.3685-21, и СанПиН 2.4.3648-20

Продолжительность образовательной деятельности:

- для детей второго года жизни – не более 7 минут;
- для детей третьего года жизни - не более 10 минут;
- для детей четвертого года жизни - не более 15 минут;
- для детей пятого года жизни - не более 20 минут;
- для детей шестого года жизни - не более 25 минут;
- для детей седьмого года жизни - не более 30 минут.

Максимально допустимый объём недельной образовательной нагрузки:

- для детей 2-го года жизни составляет 1 час 30 минут;
- для детей 3-го года жизни составляет 1 час 40 минут;
- для детей 4-го года жизни составляет 2 часа 45 минут;
- для детей 5-го года жизни составляет 3 часа 20 минут;
- для детей 6-го года жизни составляет 5 часов 30 минут;
- для детей 7-го года жизни составляет 8 часов 30 минут.

Для детей раннего возраста от 1,5 до 3 лет длительность образовательной деятельности составляет не более 10 мин. Образовательная деятельность осуществляется в первую и во вторую половину дня. Допускается осуществлять образовательную деятельность на игровой площадке во время прогулки.

Максимально допустимый объем образовательной нагрузки в первой половине дня в младшей и средней группах не превышает 30 и 40 минут соответственно, а в старшей и подготовительной – 45 минут и 1,5 часа соответственно. В середине времени, отведенного на непрерывную организованную образовательную деятельность, проводятся физкультурные минутки. Перерывы между периодами непрерывной образовательной деятельности - не менее 10 минут.

Образовательная деятельность с детьми старшего дошкольного возраста осуществляется и во второй половине дня после дневного сна. Её продолжительность составляет не более 25 - 30 минут в день. В середине непосредственно образовательной деятельности статического характера проводятся физкультурные минутки.

Образовательная деятельность, требующая повышенной познавательной активности и умственного напряжения детей, организуется в первую половину дня. Для профилактики утомления детей проводятся физкультурные, музыкальные занятия, ритмика и т.п.

3.4. Особенности традиционных событий, праздников, мероприятий

В основе лежит комплексно-тематическое планирование воспитательно-образовательной работы в ДОУ.

Цель: построение воспитательно – образовательного процесса, направленного на обеспечение единства воспитательных, развивающих и обучающих целей и задач, с учетом интеграции на необходимом и достаточном материале, максимально приближаясь к «минимуму» с учетом контингента воспитанников, их индивидуальных и возрастных особенностей, социального заказа родителей.

Организационной основой реализации комплексно-тематического принципа построения программы являются примерные темы (праздники, события, проекты), которые ориентированы на все направления развития ребенка дошкольного возраста и посвящены различным сторонам человеческого бытия, а так же вызывают личностный интерес детей к:

- явлениям нравственной жизни ребенка
- окружающей природе
- миру искусства и литературы
- традиционным для семьи, общества и государства праздничным событиям
- событиям, формирующим чувство гражданской принадлежности ребенка (родной город, День народного единства, День защитника Отечества и др.)
- сезонным явлениям;
- народной культуре и традициям.

Тематический принцип построения образовательного процесса позволил ввести региональные и культурные компоненты, учитывать приоритет дошкольного учреждения.

Построение всего образовательного процесса вокруг одного центрального блока дает большие возможности для развития детей. Темы помогают организовать информацию оптимальным способом. У дошкольников появляются многочисленные возможности для практики, экспериментирования, развития основных навыков, понятийного мышления.

Введение похожих тем в различных возрастных группах обеспечивает достижение единства образовательных целей и преемственности в детском развитии на протяжении всего дошкольного возраста, органичное развитие детей в соответствии с их индивидуальными возможностями.

Для организации традиционных событий эффективно использование комплексно-тематического планирования образовательного процесса. Темы определяются исходя из интересов детей и потребностей детей, необходимости обогащения детского опыта и интегрируют содержание, методы и приемы из разных образовательных областей. Единая тема отражается в организуемых воспитателем образовательных ситуациях детской практической, игровой, изобразительной деятельности, в музыке, в наблюдениях и общении воспитателя с детьми.

В каждой возрастной группе выделен блок, разделенный на несколько тем. Одной теме уделяется не менее одной недели. Тема отражается в подборе материалов, находящихся в группе и уголках развития.

Для каждой возрастной группы дано комплексно-тематическое планирование, которое

рассматривается как примерное. Педагоги вправе по своему усмотрению частично или полностью менять темы или названия тем, содержание работы, временной период в соответствии с особенностями своей возрастной группы, другими значимыми событиями

Формы подготовки и реализации тем носят интегративный характер, то есть позволяют решать задачи психолого-педагогической работы нескольких образовательных областей.

В планировании необходимо учитывать, что программные образовательные задачи решаются в процессе совместной деятельности ребенка со взрослым, самостоятельной деятельности детей как в ходе образовательной деятельности, так и при проведении режимных моментов в соответствии со спецификой дошкольного образования.

Кроме того, необходимо учитывать, что образовательная деятельность реализуется через организацию различных видов детской деятельности (игровой, двигательной, познавательно - исследовательской, коммуникативной, продуктивной, музыкально - художественной, трудовой, чтения художественной литературы) и соответствующих им образовательных областей или их интеграцию с использованием разнообразных форм и методов работы.

Данному направлению уделяется особое внимание, так как ФГОС ДО отмечает, что в дошкольном детстве ребенку необходимо быть счастливым и проживать жизнь счастливо, а это возможно при условии, что воспитывающие взрослые определяются в круге годовых праздников, развлечений, событий, досуговой деятельности.

Семейный праздник - праздник, созданный в конструктивном взаимодействии воспитывающих взрослых и детей группы, ДОО.

Развлечение (в детском саду 1 раз в сезон, а в группах 2 раза в месяц) – занятие, времяпрепровождение, доставляющее удовольствие.

Досуг - время, не занятое работой; средство разностороннего развития личности человека, занятие по увлечению.

Событие- важное явление, крупный факт, происшедший в общественной жизни.

Таблица89

Основные мероприятия в годовом цикле учебного года

Месяц	Праздники	Развлечения	События	Досуг
Сентябрь	Праздник картошки	Малые олимпийские игры	День знаний	
Октябрь	Здравствуй, Осень!		Международный день пожилых людей	
Ноябрь				День матери
Декабрь	Семейный праздник «Новый год»			
Январь			Ура, каникулы!	
Февраль	День защитника Отечества			
Март	Женский день - 8 Марта			
Апрель	День здоровья	День Земли	Всемирный день авиации и космонавтики	День смеха
Май	Выпускные вечера День Победы		15 мая – День семьи	
Июнь	День защиты детей		День России	

Модель воспитательно-образовательного процесса на день

Направление	Младший дошкольный возраст	Старший дошкольный
-------------	----------------------------	--------------------

развития ребенка	возраст			
	Первая половина дня	Вторая половина дня	Первая половина дня	Вторая половина дня
Физическое развитие и здоровье	<ul style="list-style-type: none"> - прием детей в детский сад на воздухе в теплое время года; - утренняя гимнастика (подвижные игры, игровые сюжеты); - гигиенические процедуры (обширное умывание, полоскание рта); - закаливание в повседневной жизни (облегченная одежда в группе, одежда по сезону на прогулке; обширное умывание, воздушные ванны); - физкультминутки на занятиях; - физкультурные занятия; - прогулка в двигательной активности. 	<ul style="list-style-type: none"> - гимнастика после сна; - закаливание (воздушные ванны, ходьба босиком, «рижский метод»); - физкультурные досуги, игры и развлечения; - самостоятельная двигательная деятельность; - игры для развития моторики; - пальчиковая гимнастика; - совместные игры детей. 	<ul style="list-style-type: none"> - прием детей в детский сад на воздухе в теплое время года; - утренняя гимнастика (подвижные игры, игровые сюжеты); - гигиенические процедуры (обширное умывание, полоскание рта); - закаливание в повседневной жизни (облегченная одежда в группе, одежда по сезону на прогулке; обширное умывание, воздушные ванны); - специальные виды закаливания; - физкультминутки на занятиях; - физкультурные занятия; - прогулка в двигательной активности. 	<ul style="list-style-type: none"> - гимнастика после сна; - закаливание (воздушные ванны, ходьба босиком, «рижский метод»); - физкультурные досуги, игры и развлечения; - самостоятельная двигательная деятельность; - игры для развития моторики; - пальчиковая гимнастика; - совместные игры детей.
Познавательн о-речевое развитие	<ul style="list-style-type: none"> - игры-занятия; - дидактические игры; - наблюдения; - беседы; - экскурсии по участку; - исследовательская работа, опыты и экспериментирование. 	<ul style="list-style-type: none"> - игры; - досуги; - индивидуальная работа - экологические игры с игрушками и бросовым материалом - подвижные игры коммуникативного направления. 	<ul style="list-style-type: none"> - занятия познавательно го цикла; - дидактические игры; - наблюдения; - беседы; - экскурсии по участку; - исследовательская работа, опыты и экспериментирование. 	<ul style="list-style-type: none"> - занятия; - развивающие игры; - интеллектуальные досуги; - занятия по интересам - индивидуальная работа; - подвижные игры коммуникативного

				направлен ия.
Социально-личностное развитие	<ul style="list-style-type: none"> - утренний прием детей, индивидуальные и подгрупповые беседы; - оценка эмоционального настроения группы с последующей коррекцией плана работы; - формирование навыков культуры еды; - этика быта, трудовые поручения; - формирование навыков культуры общения; - театрализованные игры; - сюжетно-ролевые игры. 	<ul style="list-style-type: none"> - индивидуальная работа; - эстетика быта; - трудовые поручения; - игры с ряжением; - работа в книжном центре; - общение младших и старших детей; - сюжетно-ролевые игры. 	<ul style="list-style-type: none"> - утренний прием детей, индивидуальные и подгрупповые беседы; - оценка эмоционального настроения группы с последующей коррекцией плана работы; - формирование навыков культуры еды; - этика быта, трудовые поручения; - дежурства в столовой, в центре природы, помощь в подготовке к занятиям; - формирование навыков культуры общения; - театрализованные игры; - сюжетно-ролевые игры. 	<ul style="list-style-type: none"> - воспитание в процессе хозяйственно-бытового труда и труда в природе; - эстетика быта; - тематические досуги в игровой форме; - работа в центре книги; - общение младших и старших детей (совместные игры, спектакли); - сюжетно-ролевые игры.
Художественно-эстетическое развитие	<ul style="list-style-type: none"> - занятия по музыкальному воспитанию и изобразительной деятельности; - эстетика быта; - экскурсии в природу (на участке). 	<ul style="list-style-type: none"> - занятия в изостудии; - музыкально-художественные досуги; - индивидуальная работа. 	<ul style="list-style-type: none"> - занятия по музыкальному воспитанию и изобразительной деятельности; - эстетика быта; - экскурсии в природу; - посещение музея. 	<ul style="list-style-type: none"> - занятия в изостудии; - музыкально-художественные досуги; - индивидуальная работа.

3.5.Федеральный календарный план воспитательной работы

План является единым для ДОО. Дошкольное учреждение вправе наряду с Планом проводить иные мероприятия согласно Программе воспитания, по ключевым направлениям воспитания и дополнительного образования детей. Все мероприятия должны проводиться с учётом особенностей Программы, а также возрастных, физиологических и психоэмоциональных особенностей обучающихся.

Примерный перечень основных государственных и народных

праздников, памятных дат в календарном плане воспитательной работы в ДОО

Январь:

27 января: День снятия блокады Ленинграда; День освобождения Красной армией крупнейшего «лагеря смерти» Аушвиц-Биркенау (Освенцима) - День памяти жертв Холокоста (рекомендуется включать в план воспитательной работы с дошкольниками регионально и/или ситуативно).

Февраль:

2 февраля: День разгрома советскими войсками немецко-фашистских войск в Сталинградской битве (рекомендуется включать в план воспитательной работы с дошкольниками регионально и/или ситуативно);

8 февраля: День российской науки;

15 февраля: День памяти о россиянах, исполнявших служебный долг за пределами Отечества.

21 февраля: Международный день родного языка.

23 февраля: День защитника Отечества.

Март:

8 марта: Международный женский день;

18 марта: День воссоединения Крыма с Россией (рекомендуется включать в план воспитательной работы с дошкольниками регионально и/или ситуативно);

27 марта: Всемирный день театра.

Апрель:

12 апреля: День космонавтики;

Май:

1 мая: Праздник Весны и Труда;

9 мая: День Победы;

19 мая: День детских общественных организаций России;

24 мая: День славянской письменности и культуры.

Июнь:

1 июня: День защиты детей;

6 июня: День русского языка;

12 июня: День России;

22 июня: День памяти и скорби.

Июль:

8 июля: День семьи, любви и верности.

Август:

12 августа: День физкультурника;

22 августа: День Государственного флага Российской Федерации;

27 августа: День российского кино.

Сентябрь:

1 сентября: День знаний;

3 сентября: День окончания Второй мировой войны, День солидарности в борьбе с терроризмом;

8 сентября: Международный день распространения грамотности;

27 сентября: День воспитателя и всех дошкольных работников.

Октябрь:

1 октября: Международный день пожилых людей; Международный день музыки;

4 октября: День защиты животных;

5 октября: День учителя; Третье воскресенье октября: День отца в России.

Ноябрь:

4 ноября: День народного единства;

8 ноября: День памяти погибших при исполнении служебных обязанностей сотрудников органов внутренних дел России;

Последнее воскресенье ноября: День матери в России;

30 ноября: День Государственного герба Российской Федерации.

Декабрь:

3 декабря: День неизвестного солдата; Международный день инвалидов (рекомендуется включать в план воспитательной работы дошкольниками регионально и/или ситуативно);

5 декабря: День добровольца (волонтера) в России;

8 декабря: Международный день художника;

9 декабря: День Героев Отечества;

12 декабря: День Конституции Российской Федерации;

31 декабря: Новый год.

**Комплексно-тематическое планирование образовательной деятельности в соответствии с ситуацией месяца
на 2023 – 2024 учебный год**

Таблица 58

Месяц, неделя	Возрастные группы				
	2 младшие группы	Средние группы	Старшие группы	Подготовительные к школе группы	Итоговое мероприятие
Сентябрь					
I	До свидания, лето! Здравствуй, детский сад!				Фотовыставка «Город мой любимый!»
II					
III	Осень – как время года	Осень – как время года	Осень – как время года.		Конкурс детского рисунка «Осень, золотая»
IV	Дары осени	Лесные звери и птицы осенью.	Труд людей осенью. Наш город осенью. Хлеб всему голова. Безопасное поведение в природе.		
	Любимое имя	Дружная семья	Верность родной земле	Сказочное слово	
Октябрь					
I	Сезонные изменения в природе				Праздник «Осенняя пора, очей очарование!» Осенние посиделки!
II	Лесные звери и птицы осенью Урожай собирай!	Лесные звери и птицы осенью Урожай собирай!	Осеннее настроение (звери, птицы, растения)	Осеннее настроение (звери, птицы, растения) Кладовая природы!	
III	Я в мире человек. Образ Я. Моя семья.	Я в мире человек. Образ Я. Моя семья, история семьи. Профессии моих родителей. Увлечения нашей семьи.		Выставка совместного творчества	
IV	Дорога и дети (в соответствии с возрастом)				Викторина «Знает вся моя семья, знаю ПДД И Я!»
V	Доброе слово	Домашнее тепло	Верность родной земле	Напутственное слово	
Ноябрь					
I	Мой дом.	Мы живем в Сибири! Наш северный край!			Составление композиции

II	Родной город!	(природа и люди)			«Мы на севере живем»
III	Как звери к зиме готовятся!	Как звери к зиме готовятся!	Коренные жители нашего края! Труд нефтяников.		Коллективная аппликация Наш красивый край!»
IV	Мамочка моя!		День матери! Семейные традиции!	День матери! Семейные традиции!	Праздник День матери!
V	Ласковая песня	Дороги добра	Радость послушания	Жизненный путь	
Декабрь					
I	Зима как время года! (в соответствии с возрастом)				Выставка совместного творчества
II	(неживая природа, опыты, животный и растительный мир)				
III	Новый год стучится в двери!				Новогодние праздники
IV	Праздничная песня	Сказочный лес	Светлая Надежда	Светлый образ	
V	Творческие мастерские «Мастерская Деда Мороза»				
Январь					
I	Каникулы «В мире много сказок»				Развлечение «В гостях у сказки!»
II					
III	Предметы, которые нас окружают! (посуда, мебель и др.)	С чего начинается Родина? Наш дом - Россия!			Развлечение «Белая береза, символ Родины моей!»
IV		Любимый образ	Добрая забота	Доброе согласие	
V					
Февраль					
I	Я – в будущем! (профессии в соответствии с возрастом)				Сюжетно – ролевая игра «Академия профессий»
II	Транспорт, ОБЖ.				КВН с родителями « Путешествие вокруг света!»
III	Виды транспорта	Путешествие вокруг света! Едем, плывем, летим.			
			Части света, достопримечательности, глобус, карта.		
IV	Мой папа – солдат! День защитника Отечества!				Праздник к 23 февраля «Мой папа – солдат»
V	Образ света	Праведный труд	Добрые друзья	Мастера и рукодельницы	
Март					
I	Мамы всякие важны! (моя бабушка, мама, сестра, профессии наших мам)				Праздник посвящённый 8 Марта
II	Наши помощники в доме (бытовые приборы)				Сюжетно – ролевая игра

III	Игры – забавы!	Волшебный мир театра и музея! (в соответствии с возрастом)			Выставка совместного творчества «Волшебный мир театра!»
IV	Маленькие исследователи (труд, опыты, эксперименты, посадка растений)				Проектная деятельность
V	Неделя детской книги! «Давайте любимые книжки откроем!»				Выставка «Моя любимая книжка!»
	Добрый мир	Любимая сказка	Добрые дела	Старание и терпение	
Апрель					
I	В здоровом теле, здоровый дух! (Неделя здоровья)				Досуг «В здоровом теле, здоровый дух!» Выпуск листовок для родителей по ЗОЖ
II	Милости просим к нам в гости! Магазин детских игрушек!	Что такое хорошо, что такое плохо! (о привычках и нормах поведения)	В мире добра! Правила поведения. Наши добрые друзья	Миром правом доброта! Правила поведения. Я имею права.	Этюды «Добрые пожелания» Акция «Поделись улыбкой своей!»
III	Красота нашей природы!	Завтрашний твой день земля!			Экологический праздник «Завтрашний твой день земля!»
IV	Какие краски у весны! (сезонные изменения в природе, одежде людей весной, признаки весны)				Коллажи «Весенние первоцветы» Спортивное развлечение «Весна, весна на улице!»
V					
Май					
I	Пусть всегда будет солнце!		День Победы!		Создание группового альбома «Имена Победы» Праздник «День Победы!»
II	Дорогами добра!		Экскурсии по праздничному городу. Ветераны ВОВ.		
III	Пожарная безопасность.				Выставка детского рисунка «Пожарная безопасность»
IV	Скоро лето!		Скоро лето!		Развлечение «Дружат наши девочки, дружат наши мальчики!» Составление
V	Наш зеленый уголок.		Посадка комнатных растений. Безопасное поведение в природе.		

	Любимая книга	Светлый праздник	Мудрые люди	Книга – праздник души	коллективного панно «Здравствуй, лето!»
--	---------------	------------------	-------------	-----------------------	--

● - Реализация программы «Социокультурные истоки».

**Комплексно-тематическое планирование образовательной деятельности для групп раннего возраста
на 2023– 2024 учебный год**

Таблица 59

Месяц	I неделя	II неделя	III неделя	IV неделя	V неделя
Сентябрь-октябрь	АДАПТАЦИЯ Предметы ближайшего окружения (игрушки, мебель, посуда)				
Ноябрь	Предметы ближайшего окружения (игрушки, мебель, посуда)		Я в мире человек. Я сам. (части тела, имя, члены семьи)		Педагогическая диагностика
Декабрь	Мой дом, квартира, мебель		Зима (сезонные изменения в природе) Новый год - семейный праздник		
Январь	КАНИКУЛЫ		Зима (сезонные изменения в природе, одежда людей)		Домашние животные и птицы
Февраль	Домашние животные и птицы	Дикие животные и птицы	Дикие животные и птицы	Мамин праздник (профессии: врач, продавец, помощник воспитателя)	
Март	Мамин праздник	Весна (сезонные изменения в природе), одежда, обувь, головные уборы			
Апрель	Овощи, фрукты, ягоды		На чем мы едем. Транспорт		

Май	Праздничный город	Вода и ее свойства	Педагогическая диагностика	Театрализованная деятельность. Знакомство с народным творчеством на примере народных игрушек
-----	-------------------	--------------------	---------------------------------------	--

3.6. Перечень нормативных и нормативно-методических документов

1. Конвенция о правах ребенка. Принята резолюцией 44/25 Генеральной Ассамблеи от 20 ноября 1989 года.— ООН 1990.
2. Федеральный закон от 29 декабря 2012 г. № 273-ФЗ (ред. от 31.12.2014, с изм. от 02.05.2015) «Об образовании в Российской Федерации» [Электронный ресурс] // Официальный интернет-портал правовой информации: — Режим доступа: pravo.gov.ru.
3. Федеральный закон 24 июля 1998 г. № 124-ФЗ «Об основных гарантиях прав ребенка в Российской Федерации».
4. Распоряжение Правительства Российской Федерации от 4 сентября 2014 г. № 1726-р о Концепции дополнительного образования детей.
5. Распоряжение Правительства Российской Федерации от 29 мая 2015 г. № 996-р о Стратегии развития воспитания до 2025 г. [Электронный ресурс].— Режим доступа: <http://government.ru/docs/18312/>.
6. Постановление Главного государственного санитарного врача Российской Федерации от 19 декабря 2013 г. № 68 «Об утверждении СанПиН 2.4.1.3147-13 «Санитарно-эпидемиологические требования к дошкольным группам, размещенным в жилых помещениях жилищного фонда».
7. Постановление Главного государственного санитарного врача Российской Федерации от 15 мая 2013 г. № 26 (ред. От 20.07.2015 №28) «Об утверждении СанПиН 2.4.1.3049-13 «Санитарно-эпидемиологические требования к устройству, содержанию и организации режима работы дошкольных образовательных организаций» // Российская газета. – 2013. – 19.07(№ 157).
8. Постановление Главного государственного санитарного врача Российской Федерации от 3 июня 2003 г. № 118 (ред. от 03.09.2010) «О введении в действие санитарно-эпидемиологических правил и нормативов СанПиН 2.2.2/2.4.1340-03» (вместе с «СанПиН 2.2.2/2.4.1340-03. 2.2.2. Гигиена труда, технологические процессы, сырье, материалы, оборудование, рабочий инструмент. 2.4. Гигиена детей и подростков. Гигиенические требования к персональным электронно-вычислительным машинам и организации работы. Санитарно-эпидемиологические правила и нормативы», утв. Главным государственным санитарным врачом Российской Федерации 30 мая 2003 г.) (Зарегистрировано в Минюсте России 10 июня 2003 г., регистрационный № 4673)
9. Приказ Министерства образования и науки Российской Федерации от 17 октября 2013 г. № 1155 «Об утверждении федерального государственного образовательного стандарта дошкольного образования» (зарегистрирован Минюстом России 14 ноября 2013 г., регистрационный № 30384).
10. Приказ Министерства образования и науки Российской Федерации от 6 октября 2009 г. № 373 (ред. от 29.12.2014) «Об утверждении и введении в действие федерального государственного образовательного стандарта начального общего образования» (зарегистрирован Минюстом России 22 декабря 2009 г., регистрационный № 15785).
11. Приказ Министерства образования и науки Российской Федерации от 17 декабря 2010 г. № 1897 (ред. от 29.12.2014) «Об утверждении федерального государственного образовательного стандарта основного общего образования» (зарегистрирован Минюстом России 1 февраля 2011 г., регистрационный № 19644).
12. Приказ Министерства образования и науки Российской Федерации от 17 мая 2012 г. № 413 (ред. от 29.12.2014) «Об утверждении федерального государственного образовательного стандарта среднего общего образования» (зарегистрирован Минюстом России 7 июня 2012 г., регистрационный № 24480).
13. Приказ Минздравсоцразвития России от 26 августа 2010 г. № 761н (ред. от 31.05.2011) «Об утверждении Единого квалификационного справочника должностей руководителей, специалистов и служащих, раздел «Квалификационные характеристики должностей работников образования» (Зарегистрирован в Минюсте России 6 октября 2010 г. № 18638)
14. Письмо Минобрнауки России «Комментарии к ФГОС ДО» от 28 февраля 2014 г. № 08-249 // Вестник образования.— 2014. – Апрель. – № 7.

15. Письмо Минобрнауки России от 31 июля 2014 г. № 08-1002 «О направлении методических рекомендаций» (Методические рекомендации по реализации полномочий субъектов Российской Федерации по финансовому обеспечению реализации прав граждан на получение общедоступного и бесплатного дошкольного образования).

16. Примерная основная образовательная программа дошкольного образования, одобренная решением федерального учебно-методического объединения по общему образованию (протокол от 20 мая 2015 г. № 2/15)

3.7. Глоссарий

Амплификация развития - максимальное обогащение личностного развития детей на основе широкого развертывания разнообразных видов деятельности, а также общения детей со сверстниками и взрослыми.

Возрастная адекватность дошкольного образования - соответствие условий, требований, методов возрасту и особенностям развития детей.

Воспитанники - лица, осваивающие образовательную программу дошкольного образования, лица, осваивающие основную общеобразовательную программу с одновременным проживанием или нахождением в образовательной организации. **Доступность среды** - доступность для воспитанников, в том числе детей с ограниченными возможностями здоровья и детей-инвалидов, всех помещений, где осуществляется образовательная деятельность; свободный доступ детей, в том числе детей с ограниченными возможностями здоровья, к играм, игрушкам, материалам, пособиям, обеспечивающим все основные виды детской активности; исправность и сохранность материалов и оборудования. **Группа** - основная структурная единица, создаваемая в Организациях или вне их с целью освоения детьми образовательной программы. Группы могут иметь общеразвивающую, компенсирующую, оздоровительную или комбинированную направленность. Также могут создаваться группы детей раннего возраста, обеспечивающие развитие, присмотр, уход и оздоровление воспитанников в возрасте от 2 месяцев до 3 лет; группы по присмотру и уходу без реализации образовательной программы, обеспечивающие комплекс мер по организации питания и хозяйственно-бытового обслуживания детей, обеспечению соблюдения ими личной гигиены и режима дня; семейные дошкольные группы.

Дошкольная образовательная организация - образовательная организация, осуществляющая в качестве основной цели ее деятельности образовательную деятельность по образовательным программам дошкольного образования, присмотр и уход за детьми.

Индивидуализация дошкольного образования - построение образовательной деятельности на основе индивидуальных особенностей каждого ребенка, при котором сам ребенок становится активным в выборе содержания своего образования, становится субъектом образования.

Зона ближайшего развития - уровень развития, проявляющийся у ребенка в совместной деятельности со взрослым и продвинутыми сверстниками, но не актуализирующийся в его индивидуальной деятельности; уровень развития и подготовленности к деятельности, которой человек может овладеть и оказаться отзывчивым к внешней помощи.

Комплексная образовательная программа - программа, направленная на разностороннее развитие детей дошкольного возраста во всех основных образовательных областях, видах деятельности и/или культурных практиках. **Качество образования** - социальная категория, определяющая состояние и результативность процесса образования в обществе, его состояние потребностям и ожиданиям общества, отдельных социальных групп в развитии и формировании жизненных, профессиональных, гражданских компетенций личности. **Качество образования** определяется совокупностью показателей, характеризующих различные аспекты образовательной деятельности учреждения: содержание образования, формы и методы обучения, материально-техническую базу, кадровый состав и т.д., которые обеспечивают образование детей.

Коррекционная работа и/или инклюзивное образование - обеспечение коррекции нарушений развития различных категорий детей с ограниченными возможностями здоровья, оказание им квалифицированной помощи в освоении Программы; освоение детьми с ограниченными

возможностями здоровья Программы, их разностороннее развитие с учетом возрастных и индивидуальных особенностей и особых образовательных потребностей, социальной адаптации.

Материально-техническое обеспечение программы - учебно- методический комплект, оборудование, оснащение (предметы).

Механизмы развития ребенка - общение, игра, познавательно- исследовательская деятельность.

Культурные практики - разнообразные, основанные на текущих и перспективных интересах ребёнка виды самостоятельной деятельности, поведения и опыта, складывающегося с первых дней его жизни; обычные для него (привычные, повседневные) способы самоопределения и самореализации, тесно связанные с экзистенциальным содержанием его бытия и события с другими людьми; апробация (постоянные и единичные пробы) новых способов и форм деятельности и поведения в целях удовлетворения разнообразных потребностей и интересов.

Образование - единый целенаправленный процесс воспитания и обучения, являющийся общественно значимым благом и осуществляемый в интересах человека, семьи, общества и государства, а также совокупность приобретаемых знаний, умений, навыков, ценностных установок, опыта деятельности и компетенции определенных объема и сложности в целях интеллектуального, духовно-нравственного, творческого, физического и (или) профессионального развития человека, удовлетворения его образовательных потребностей и интересов.

Образовательная деятельность - деятельность по реализации образовательных программ.

Образовательная область - структурная единица содержания образования, представляющая определенное направление развития и образования детей.

Образовательная среда - совокупность условий, целенаправленно создаваемых в целях обеспечения полноценного образования и развития детей; совокупность образовательного процесса, особенностей его организации, а также его программно-методического, учебно-материального, материально-технического, психолого-педагогического, медико-социального обеспечения (в том числе предметно-развивающей среды, ТСО, медицинского сопровождения, питания).

Образовательные программы дошкольного образования разрабатываются и утверждаются организацией, осуществляющей образовательную деятельность, в соответствии с федеральным государственным образовательным стандартом дошкольного образования и с учетом соответствующих примерных образовательных программ дошкольного образования.

Образовательные программы дошкольного образования направлены на разностороннее развитие детей дошкольного возраста с учетом их возрастных и индивидуальных особенностей, в том числе достижение детьми дошкольного возраста уровня развития, необходимого и достаточного для успешного освоения ими образовательных программ начального общего образования, на основе индивидуального подхода к детям дошкольного возраста и специфичных для детей дошкольного возраста видов деятельности.

Обучение - целенаправленный процесс организации деятельности обучающихся по овладению знаниями, умениями, навыками и компетенцией, приобретению опыта деятельности, развитию способностей, приобретению опыта применения знаний в повседневной жизни и формированию у обучающихся мотивации получения образования в течение всей жизни.

Преемственность между дошкольным и начальным звеньями образования - это связь и согласованность каждого компонента образования (целей, задач, содержания, методов, средств, форм организации), обеспечивающих эффективное поступательное развитие ребёнка, его успешное воспитание и обучение на данных ступенях образования. Примерная основная образовательная программа - учебно-методическая документация (примерный учебный план, примерный календарный учебный график, примерные рабочие программы учебных предметов, курсов, дисциплин (модулей), иных компонентов), определяющая рекомендуемые объем и содержание образования определенного уровня и (или) определенной направленности, планируемые результаты освоения образовательной программы, примерные условия образовательной деятельности, включая примерные расчеты нормативных затрат оказания государственных услуг по реализации образовательной программы.

Педагогическая диагностика - оценка индивидуального развития детей дошкольного возраста, связанной с оценкой эффективности педагогических действий и лежащей в основе их дальнейшего планирования.

Психологическая диагностика развития детей - выявление и изучение индивидуально-психологических особенностей детей.

Развивающая предметно-пространственная среда - часть образовательной среды, представленная специально организованным пространством (помещения, участки и т.п.), материалами, оборудованием и инвентарем для развития детей дошкольного возраста в соответствии с особенностями каждого их возрастного этапа, с требованиями охраны и укрепления их здоровья, с учетом особенностей и коррекции недостатков их развития. **Разнообразие детства** - многообразие вариантов протекания периода дошкольного детства, определяемое индивидуальными особенностями самих детей, включая их психофизиологические особенности, в том числе ограниченные возможности здоровья, а также индивидуальными особенностями и возможностями их родителей (законных представителей), социокультурными, региональными, национальными, языковыми, религиозными, экономическими и другими особенностями.

Самоценность детства - понимание (рассмотрение) детства как периода жизни значимого самого по себе, без всяких условий; значимого тем, что происходит с ребенком сейчас, а не тем, что этот период есть период подготовки к следующему периоду.

Социальная ситуация развития - сложившаяся система взаимоотношений ребенка с окружающим социальным миром, представленным, в первую очередь, взрослыми и другими детьми.

Средства обучения и воспитания - приборы, оборудование, включая спортивное оборудование и инвентарь, инструменты (в том числе музыкальные), учебно-наглядные пособия, компьютеры, информационно - телекоммуникационные сети, аппаратно-программные и аудиовизуальные средства, печатные и электронные образовательные и информационные ресурсы и иные материальные объекты, необходимые для организации образовательной деятельности.

Социализация - процесс усвоения ребенком всех общественных норм, правил поведения, морали, ценностей, принятых в обществе. Успешная социализация ребенка позволяет ему впоследствии как быть востребованным и принимаемым в обществе человеком, так и психологически комфортно чувствовать себя в обществе.

Социальная ситуация развития - сложившаяся система взаимоотношений ребенка с окружающим социальным миром, представленным, в первую очередь, взрослыми и другими детьми; специфическая для каждого возрастного периода система отношений личности в социальной действительности, отраженная в ее переживаниях и реализуемая ею в совместной деятельности с другими людьми.

Федеральный государственный образовательный стандарт - совокупность обязательных требований к образованию определенного уровня и (или) к профессии, специальности и направлению подготовки, утвержденных федеральным органом исполнительной власти, осуществляющим функции по выработке государственной политики и нормативно-правовому регулированию в сфере образования.

Целевые ориентиры дошкольного образования представляют собой социально-нормативные возрастные характеристики возможных достижений ребенка на этапе завершения уровня дошкольного образования. Они не являются основой объективной оценки соответствия установленным требованиям образовательной деятельности и подготовки детей.

IV. ДОПОЛНИТЕЛЬНЫЙ РАЗДЕЛ

Краткая презентация образовательной программы дошкольного образования

МАДОУ «Колокольчик»

Образовательная программа МАДОУ «Колокольчик» разработана с учетом федерального государственного образовательного стандарта дошкольного образования, особенностей региона, образовательного учреждения, образовательных потребностей и запросов родителей (законных представителей) воспитанников. Программа определяет цель, задачи, планируемые результаты, содержание и организацию образовательного процесса на уровне дошкольного образования.

Возрастные и иные категории детей, на которых ориентирована Программа: программа обеспечивает развитие личности детей дошкольного возраста в различных видах деятельности с учетом их возрастных, индивидуальных, психологических и физиологических особенностей и направлена на решение задач, указанных в пункте 1.6. Стандарта:

- создание условий развития ребенка, открывающих возможности для его позитивной социализации, его личностного развития, развития инициативы и творческих способностей на основе сотрудничества со взрослыми и сверстниками и соответствующим возрасту видам деятельности;

- на создание развивающей предметно - пространственной образовательной среды, которая представляет собой систему условий социализации и индивидуализации детей.

В Учреждении функционирует 18 групп общеразвивающей направленности с 12-ти часовым пребыванием детей: 9 групп в 1-ом корпусе, 2 группы компенсирующей направленности, 9 групп во 2-ом корпусе, 2 группы компенсирующей направленности. Проектная мощность МАДОУ – 555 мест. Фактическая наполняемость – 497 детей.

Группы формируются по одновозрастному принципу.

Информация о численности групп в ДОУ

Таблица 60

Возрастная категория группы	Группа раннего возраста (1, 5 – 3 года)	Группа младшего дошкольного возраста (3 – 4 года)	Группа дошкольного возраста (3 – 5 лет) (разновозрастная)	Группа среднего дошкольного возраста (4 - 5 лет)	Группа старшего дошкольного возраста (5 - 6 лет)	Группа подготовительная к школе (6 - 8 лет)	Группа компенсирующей направленности (разновозрастная)
Количество возрастных групп	4	2	2	2	4	4	4
Всего детей в группах	70	50	50	54	99	104	43

Программа сформирована как программа психолого-педагогической поддержки позитивной социализации и индивидуализации, развития личности детей дошкольного возраста и определяет комплекс основных характеристик дошкольного образования (объем, содержание и планируемые результаты в виде целевых ориентиров дошкольного образования).

Содержание Программы охватывает пять образовательных областей



Социально-коммуникативное развитие направлено на усвоение норм и ценностей, принятых в обществе, включая моральные и нравственные ценности; развитие общения и взаимодействия ребенка с взрослыми и сверстниками; становление самостоятельности, целенаправленности и саморегуляции собственных действий; развитие социального и эмоционального интеллекта, эмоциональной отзывчивости, сопереживания, формирование готовности к совместной деятельности со сверстниками, формирование уважительного отношения и чувства принадлежности к своей семье и к сообществу детей и взрослых в Организации; формирование позитивных установок к различным видам труда и творчества; формирование основ безопасного поведения в быту, социуме, природе.

Познавательное развитие предполагает развитие интересов детей, любознательности и познавательной мотивации; формирование познавательных действий, становление сознания; развитие воображения и творческой активности; формирование первичных представлений о себе, других людях, объектах окружающего мира, о свойствах и отношениях объектов окружающего мира (форме, цвете, размере, материале, звучании, ритме, темпе, количестве, числе, части и целом, пространстве и времени, движении и покое, причинах и следствиях и др.), о малой родине и Отечестве, представлений о социокультурных ценностях нашего народа, об отечественных традициях и праздниках, о планете Земля как общем доме людей, об особенностях ее природы, многообразии стран и народов мира.

Речевое развитие включает владение речью как средством общения и культуры; обогащение активного словаря; развитие связной, грамматически правильной диалогической и монологической речи; развитие речевого творчества; развитие звуковой и интонационной культуры речи, фонематического слуха; знакомство с книжной культурой, детской литературой, понимание на слух текстов различных жанров детской литературы; формирование звуковой аналитико-синтетической активности как предпосылки обучения грамоте.

Художественно-эстетическое развитие предполагает развитие предпосылок ценностно-смыслового восприятия и понимания произведений искусства (словесного, музыкального, изобразительного), мира природы; становление эстетического отношения к окружающему миру; формирование элементарных представлений о видах искусства; восприятие музыки, художественной литературы, фольклора; стимулирование сопереживания персонажам художественных произведений; реализацию самостоятельной творческой деятельности детей (изобразительной, конструктивно-модельной, музыкальной и др.).

Физическое развитие включает приобретение опыта в следующих видах деятельности детей: двигательной, в том числе связанной с выполнением упражнений, направленных на развитие таких физических качеств, как координация и гибкость; способствующих правильному формированию опорно-двигательной системы организма, развитию равновесия, координации движения, крупной и мелкой моторики обеих рук, а также с правильным, не наносящем ущерба организму, выполнением основных движений (ходьба, бег, мягкие прыжки, повороты в обе стороны), формирование начальных представлений о некоторых видах спорта, овладение подвижными играми с правилами; становление целенаправленности и саморегуляции в двигательной сфере; становление ценностей здорового образа жизни, овладение его элементарными нормами и правилами (в питании, двигательном режиме, закаливании, при формировании полезных привычек и др.).

Содержание образовательной деятельности по профессиональной коррекции нарушений развития детей направлено на обеспечение коррекции речевых и психологических нарушений в развитии различных категорий детей и оказание им помощи в освоении Программы. С этой целью в нашем дошкольном образовательном учреждении работают специалисты: учитель-логопед и педагог-психолог, имеется логопедический пункт, консультативный пункт, медико-психолого-педагогическая комиссия МАДОУ.

Содержание образовательных областей зависит от возрастных и индивидуальных особенностей детей определяется целями и задачами Программы и реализуется в различных видах деятельности (общении, игре, познавательно-исследовательской деятельности – как сквозных механизмах развития ребёнка) и т.д.

Виды деятельности, используемые для реализации программы

Таблица 61

Ранний возраст (1,5-3 года)	Дошкольный возраст (3 года - 8 лет)
<ul style="list-style-type: none"> - предметная деятельность и игры с составными и динамическими игрушками; - экспериментирование с материалами и веществами (песок, вода, тесто и пр.); - общение с взрослым и совместные игры со сверстниками под руководством взрослого; - самообслуживание и действия с бытовыми предметами-орудиями (ложка, совок, лопатка и пр.); - восприятие смысла музыки, сказок, стихов, рассматривание картинок, двигательная активность. 	<ul style="list-style-type: none"> - игровая, включая сюжетно-ролевую игру, игру с правилами и другие виды игры; - коммуникативная (общение и взаимодействие со взрослыми и сверстниками); - познавательно - исследовательская (исследования объектов окружающего мира и экспериментирования с ними); - восприятие художественной литературы и фольклора; - самообслуживание и элементарный бытовой труд (в помещении и на улице); - конструирование из разного материала, включая конструкторы, модули, бумагу, природный и иной материал; - изобразительная (рисование, лепка, аппликация); - музыкальная (восприятие и понимание смысла музыкальных произведений, пение, музыкально-ритмические движения, игры на детских музыкальных инструментах); - двигательная (овладение основными движениями) формы активности ребенка.

Кружки на платной основе

Таблица 62

№п/п	Наименование кружка	Руководитель	Возраст
1.	«АБВГ Дейка»	Валиуллина Ираида Ибрагимовна	5– 6 лет
2.	«По Воскобовичу»	Грайворонская Светлана Владимировна	4 - 5лет
3.	«ДЕТалька»	Костина Ольга Викторовна	5 - 6 лет
4.	«Здоровячок»	Камаева Анна Николаевна	5 - 7 лет
5.	«Умелые пальчики»	Кольцова Наталья Владимировна	4- 5лет

Характеристика взаимодействия педагогического коллектива с семьями воспитанников

Основные направления и формы работы с семьей

Стенды

- На стендах размещается стратегическая (многолетняя), тактическая (годовая) и оперативная информация. К стратегической относятся сведения о целях и задачах развития детского сада на дальнюю и среднюю перспективы, о реализуемой образовательной программе, об инновационных проектах дошкольного учреждения, а также о дополнительных образовательных услугах. К тактической информации относятся сведения о педагогах и графиках их работы, о режиме дня, о задачах и содержании воспитательно-образовательной работы в группе на год. Оперативная стендовая информация, предоставляющая наибольший интерес для воспитывающих взрослых, включает сведения об ожидаемых или уже прошедших событиях в группе (детском саду, районе): акциях, конкурсах, репетициях, выставках, встречах, совместных проектах, экскурсиях выходного дня и т. д. Для того чтобы информация (особенно оперативная) своевременно поступала к воспитывающим взрослым, она дублируется на сайте детского сада.

Непрерывное образование воспитывающих взрослых

- Основными формами просвещения выступают: конференции (в том числе и онлайн-конференции), родительские собрания (общие детсадовские, городские), родительские и педагогические чтения.
- Родителям предоставляется право выбора форм и содержания взаимодействия с партнерами, обеспечивающими их образование (педагогом-психологом, старшим воспитателем, группой родителей и пр.), к участию в планировании и формировании содержания образовательных программ.
- Основные формы обучения родителей: лекции, семинары, мастер-классы, тренинги, проекты, игры.

